



ÅRSREGNSKAPET FOR REGNSKAPSÅRET 2023 - GENERELL INFORMASJON

Enheten

Organisasjonsnummer:	920 822 606
Organisasjonsform:	Aksjeselskap
Foretaksnavn:	AGAT AS
Forretningsadresse:	Bolette brygge 1 0252 OSLO

Regnskapsår

Årsregnskapets periode:	01.01.2023 - 31.12.2023
-------------------------	-------------------------

Konsern

Mørselskap i konsern:	Ja
Konsernregnskap lagt ved:	Ja

Regnskapsregler

Regler for små foretak benyttet:	Nei
Benyttet ved utarbeidelsen av årsregnskapet til selskapet:	Regnskapslovens alminnelige regler
Benyttet ved utarbeidelsen av årsregnskapet til konsernet:	Regnskapslovens alminnelige regler

Årsregnskapet fastsatt av kompetent organ

Bekreftet av representant for selskapet:	Tormod Schartum
Dato for fastsettelse av årsregnskapet:	30.08.2024

Grunnlag for avgivelse

År 2023: Årsregnskapet er elektronisk innlevert
År 2022: Tall er hentet fra elektronisk innlevert årsregnskap fra 2023

Det er ikke krav til at årsregnskapet m.v. som sendes til Regnskapsregisteret er undertegnet. Kontrollen på at dette er utført ligger hos revisor/enhetens øverste organ. Sikkerheten ivaretas ved at innsender har rolle/rettighet for innsending av årsregnskapet via Altinn, og ved at det bekreftes at årsregnskapet er fastsatt av kompetent organ.

Brønnøysundregistrene, 06.08.2025



Resultatregnskap

Beløp i: NOK	Note	2023	2022
RESULTATREGNSKAP			
Kostnader			
Lønnskostnad	1	169 575	0
Avskrivning av driftsmidler og immaterielle eiendeler	2	1 009	0
Annen driftskostnad	1	966 049	807 914
Sum kostnader		1 136 633	807 914
Driftsresultat		-1 136 633	-807 914
Finansinntekter og finanskostnader			
Renteinntekt fra foretak i samme konsern		4 708	0
Annen renteinntekt	3	526 594	128 306
Annen finansinntekt	4,5	39 349 709	32 094 598
verdiøkning markedsbaserte omløpsmidler	4	6 483 979	0
Sum finansinntekter		46 364 990	32 222 904
Verdireduksjon av markedsbaserte omløpsmidler	4	6 138	8 402 556
Annen rentekostnad	3	83 017	8 780
Annen finanskostnad	5	854 277	28 094
Sum finanskostnader		943 432	8 439 430
Netto finans		45 421 558	23 783 474
Resultat før skattekostnad		44 284 925	22 975 560
Skattekostnad	6	4 106 948	834 844
Årsresultat		40 177 977	22 140 716
Overføringer og disponeringer			
Ordinært utbytte	7	5 000 000	0
Tilleggsutbytte	7	20 000 000	25 000 000
Avsatt til annen egenkapital	7	15 177 977	
Overført fra annen egenkapital	7		-2 859 284
Sum overføringer og disponeringer		40 177 977	22 140 716



Balanse

Beløp i: NOK	Note	2023	2022
BALANSE - EIENDELER			
Anleggsmidler			
Immaterielle eiendeler			
Utsatt skattefordel	6	7 559	0
Sum immaterielle eiendeler		7 559	0
Varige driftsmidler			
Driftsløsøre, inventar o.a. utstyr	2	23 216	0
Sum varige driftsmidler		23 216	0
Finansielle anleggsmidler			
Investering i datterselskap	8	74 725 171	74 725 171
Investeringer i tilknyttet selskap	9	108 000	108 000
Investering i aksjer og andeler	9	5 711 000	5 339 783
Sum finansielle anleggsmidler		80 544 171	80 172 954
Sum anleggsmidler		80 574 946	80 172 954
Omløpsmidler			
Varer			
Fordringer			
Andre kortsiktige fordringer	3	4 603 435	118 172
Sum fordringer		4 603 435	118 172
Investeringer			
Markedsbaserte aksjer	4	166 729 172	139 814 033
Andre markedsbaserte finansielle instrumenter	4	20 400 384	20 022 788
Andre finansielle instrumenter	4	26 807 962	52 984 174
Sum investeringer		213 937 518	212 820 995
Bankinnskudd, kontanter og lignende			
Bankinnskudd, kontanter o.l.		22 298 770	2 701 391
Sum bankinnskudd, kontanter og lignende		22 298 770	2 701 391
Sum omløpsmidler		240 839 723	215 640 558



Balanse

Beløp i: NOK	Note	2023	2022
SUM EIENDELER		321 414 669	295 813 512
BALANSE - EGENKAPITAL OG GJELD			
Egenkapital			
Innskutt egenkapital			
Aksjekapital	7,10	100 000	100 000
Overkurs	7	64 932 246	64 932 246
Annen innskutt egenkapital	7	155 430	155 430
Sum innskutt egenkapital		65 187 676	65 187 676
Opptjent egenkapital			
Annen egenkapital	7	226 985 997	211 808 020
Sum opptjent egenkapital		226 985 997	211 808 020
Sum egenkapital		292 173 673	276 995 696
Gjeld			
Langsiktig gjeld			
Utsatt skatt	6	0	17 383
Sum avsetninger for forpliktelser		0	17 383
Annen langsiktig gjeld			
Sum langsiktig gjeld		0	17 383
Kortsiktig gjeld			
Leverandørgjeld		91 609	22 544
Betalbar skatt	6	3 907 517	2 308 068
Skyldige offentlige avgifter		24 945	0
Utbytte		5 000 000	0
Kortsiktig konserngjeld	3	5 761 792	4 635 432
Annen kortsiktig gjeld	3	14 455 133	11 834 388
Sum kortsiktig gjeld		29 240 996	18 800 432
Sum gjeld		29 240 996	18 817 815



Balanse

Beløp i: NOK	Note	2023	2022
SUM EGENKAPITAL OG GJELD		321 414 669	295 813 511



Konsernets resultatregnskap

Beløp i: NOK	Note	2023	2022
RESULTATREGNSKAP			
Inntekter			
Salgsinntekt	1	975 340 616	796 921 337
Annen driftsinntekt		23 290 076	22 686 698
Sum inntekter		998 630 692	819 608 035
Kostnader			
Varekostnad		575 754 356	404 956 652
Lønnskostnad	2,3	211 740 284	190 227 378
Avskrivning på varige driftmidler og immatrielle eiendeler	4	63 713 962	47 183 913
Annen driftskostnad	2,3,13	155 260 288	141 192 313
Sum kostnader		1 006 468 890	783 560 256
Driftsresultat		-7 838 198	36 047 779
Finansinntekter og finanskostnader			
Inntekt på investering i datterselskap og tilknyttet selskap		0	15 300
Renteinntekt fra foretak i samme konsern		4 708	0
Annen renteinntekt		1 069 578	675 227
Annen finansinntekt	6	39 349 956	32 096 804
Verdøkning andre finansielle instrumenter vurdert til virkelig verdi		6 483 979	0
Sum finansinntekter		46 908 221	32 787 331
Verdireduksjon av markedsb. finansielle oml.midler		6 138	8 402 556
Annen rentekostnad		7 251 222	4 822 159
Annen finanskostnad	6	1 323 236	284 717
Sum finanskostnader		8 580 596	13 509 432
Netto finans		38 327 625	19 277 899
Resultat før skattekostnad		30 489 427	55 325 678
Skattekostnad	7	1 205 756	7 716 968
Årsresultat		29 283 671	47 608 710



Konsernets resultatregnskap

Beløp i: NOK	Note	2023	2022
Minoritetsinteresser	11,12	-2 551 267	6 086 848
Årsresultat etter minoritetsinteresser		31 834 938	41 521 862
Overføringer og disponeringer			
Ordinært utbytte	11	5 000 000	0
Tilleggsutbytte	11	20 000 000	25 000 000
Overføringer annen egenkapital	11	6 834 938	16 521 862
Sum overføringer og disponeringer		31 834 938	41 521 862



Konsernets balanse

Beløp i: NOK	Note	2023	2022
BALANSE - EIENDELER			
Anleggsmidler			
Immaterielle eiendeler			
Utsatt skattefordel	7	4 513 937	1 500 527
Goodwill	4	7 000 706	6 337 150
Sum immaterielle eiendeler		11 514 643	7 837 677
Varige driftsmidler			
Tomter, bygninger og annen fast eiendom	4	50 505 044	53 974 848
Maskiner og anlegg	4	12 475 525	8 161 795
Finansiell leasing	4	110 735 217	120 276 566
Driftsløsøre, inventar, verktøy, kontom. ol.	4	712 503	7 046 194
Biler	4	2 062 352	3 426 249
Andre driftsmidler	4	5 516 250	7 051 390
Sum varige driftsmidler		182 006 891	199 937 042
Finansielle anleggsmidler			
Investering i datterselskap		0	0
Investeringer i tilknyttet selskap	5	108 000	108 000
Investeringer i aksjer og andeler	5	5 711 001	5 339 783
Sum finansielle anleggsmidler		5 819 001	5 447 783
Sum anleggsmidler		199 340 535	213 222 502
Omløpsmidler			
Varer			
Fordringer			
Kundefordringer		128 491 558	142 709 611
Andre fordringer	2	94 681 981	55 163 647
Sum fordringer		223 173 539	197 873 258
Investeringer			
Markedsbaserte aksjer	8	166 729 171	139 814 033
Andre markedsbaserte finansielle instr.	5	20 400 384	20 022 788
Andre finansielle instrumenter	8	26 807 962	52 984 174



Konsernets balanse

Beløp i: NOK	Note	2023	2022
Sum investeringer		213 937 517	212 820 995
Bankinnskudd, kontanter og lignende			
Bankinnskudd	9	95 160 311	57 454 137
Sum bankinnskudd, kontanter og lignende		95 160 311	57 454 137
Sum omløpsmidler		532 271 367	468 148 390
SUM EIENDELER		731 611 902	681 370 892

BALANSE - EGENKAPITAL OG GJELD

Egenkapital

Innskutt egenkapital

Aksjekapital	10,11	100 000	100 000
Overkurs	11	64 932 246	64 932 246
Annen innskutt egenkapital	11	155 430	155 430
Sum innskutt egenkapital		65 187 676	65 187 676

Opptjent egenkapital

Annen egenkapital	11	243 448 876	236 394 390
Sum opptjent egenkapital		243 448 876	236 394 390

Minoritetsinteresser	11,12	28 638 559	31 189 826
----------------------	-------	------------	------------

Sum egenkapital		337 275 111	332 771 892
------------------------	--	--------------------	--------------------

Gjeld

Langsiktig gjeld

Utsatt skatt	7	941 559	17 383
Sum avsetninger for forpliktelser		941 559	17 383

Annen langsiktig gjeld

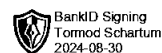
Finansiell leasinggjeld		109 365 229	118 906 578
Sum annen langsiktig gjeld		109 365 229	118 906 578

Sum langsiktig gjeld		110 306 788	118 923 961
-----------------------------	--	--------------------	--------------------



Konsernets balanse

Beløp i: NOK	Note	2023	2022
Kortsiktig gjeld			
Leverandørgjeld		126 340 938	77 966 838
Betalbar skatt	7	3 907 517	9 288 138
Skyldige offentlige avgifter	10	30 372 597	35 427 331
Utbytte	11	5 000 000	0
Kortsiktig konserngjeld		5 761 792	16 129 992
Annen kortsiktig gjeld	14	112 647 160	90 862 740
Sum kortsiktig gjeld		284 030 004	229 675 039
Sum gjeld		394 336 792	348 599 000
SUM EGENKAPITAL OG GJELD		731 611 903	681 370 892



KONSERNREGNSKAP 2023

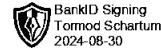
AGAT AS

Organisasjonsnr. 920822606

Utarbeidet av:
Tandem AS
Godkjent regnskapsselskap
Sandviksveien 26
1363 HØVIK
Organisasjonsnr. 947857169



AGAT AS



Årsberetning 2023

VIRKSOMHETENS ART

Agat AS har kontor i Oslo. Selskapets virksomhet er i det alt vesentlige knyttet til investeringer i andre selskaper. Dette omfatter investeringer i markedsbaserte aksjer og verdipapirer registrert på børs samt mere langsiktige investeringer. Målt per utløpet av regnskapsåret har Agat AS bokført en samlet beholdning på ca. MNOK 214 i markedsbaserte aksjer og verdipapirer. Som langsiktig investering inngår datterselskapet Vaktmesterkompaniet AS, hvor Agat eier 76,1 % av aksjene. Vaktmesterkompaniet AS har kontor i Oslo og leverer tjenester innen drift og vedlikehold av utemiljø knyttet til fast eiendom, vei og annen privat og offentlig infrastruktur. Vaktmesterkompaniet AS har i 2023 kjøpt 100% av selskapet Frogner Snøservice AS som driver med tilsvarende aktiviteter. Konsernregnskapet

HELSE, MILJØ OG SIKKERHET

Morselskapet Agat AS har 1 ansatt, ansatt f.o.m. 15.12.2023. Vaktmesterkompaniet AS har gjennom 2023 beskjeftiget 257 hel- og deltidsansatte. Frogner Snøservice har og selskapet jobber målrettet med helse, miljø og sikkerhet, og selskapets styre og ledelse anser dette som en viktig del av bedriftskulturen. Vaktmesterkompaniet har i 2023 opprettholdt sine sertifiseringer innen styrings- og kvalitetssystemer; ISO 9001, ISO 14001, og ISO 45001.

Agats virksomhet innehar ingen aktivitet som representerer fare for ulykker. Vaktmesterkompaniets og Frogner Snøservice virksomhet er av en karakter som kan medføre fare for ulykker. At selskapene skal være en sikker arbeidsplass med godt arbeidsmiljø anses som grunnleggende, og selskapets styre og ledelse anser selskapets sertifiseringer som bekreftelse på kvaliteten av arbeidet innenfor helse, miljø og sikkerhet.

Agat AS, Vaktmesterkompaniet AS og Frogner Snøservice AS tolererer ikke diskriminering på grunn av etnisitet, livssyn, seksuell legning og funksjonsevne, noe som også gjenspeiles i selskapenes retningslinjer for adferd på arbeidsplassen. Selskapet bestreber likestilling ved ansettelse og legger vekt på kvalifikasjoner ved nyansettelser. Selskapets arbeidsmiljø anses som godt.

Sykefraværet i Vaktmesterkompaniet AS for år 2023 var 4 640 dager. Dette utgjorde 7,3 % av arbeidet tid. Korttidsfraværet utgjorde 2,2 % og langtidsfraværet 5,1 %. Det ble rapportert fem arbeidsuhell i 2023 som resulterte i 184 fraværsdager. Flere av arbeidsuhellene medførte lengre sykefravær.

Pr. 31.12.23 var det 234 fast ansatte og 23 sesongansatte i Vaktmesterkompaniet AS. Av selskapets ansatte er det 215 menn og 42 kvinner.

Agats styre består av 1 mann. Vaktmesterkompaniets styre består av 5 menn, samt det er tegnet styreansvarsforsikring med dekning inntil MNOK 10.

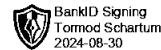
Agats virksomhet påvirker ikke det ytre miljø. Vaktmesterkompaniets virksomhet kan påvirke det ytre miljø. Vaktmesterkompaniet tilstreber å begrense virksomhetens påvirkning på det ytre miljø, og selskapets sertifiseringer bekrefter kvaliteten på det løpende arbeidet på området. Ved valg av transportmidler velger selskapet alltid det som tilfredsstillende myndighetenes utslippskrav og som medfører beste løsning for å bevare miljøet. Restavfall som asfalt, grus, salt etc. blir satt bort til godkjent gjenvinning og håndtert av godkjent selskap. Det har i 2023 ikke vært rapportert om ulykker som har påvirket det ytre miljø.

FORSKNING OG UTVIKLING

Morselskapet Agat AS har ikke aktiviteter knyttet til forskning og utvikling. Vaktmesterkompaniet jobber løpende med utvikling av databaserte driftssystemer som effektiviserer driften i selskapet. Utover dette har konsernet ingen form for forskning eller utvikling.



AGAT AS



Årsberetning 2023

FORTSATT DRIFT

Styret bekrefter at forutsetningen for fortsatt drift er til stede for både Agat AS, Vaktmesterkompaniet AS og Frogner Snøservice AS.

Agat AS har i 2023 reversert tidligere nedskrivning av verdipapirer med ca MNOK 6,5. Det foreligger merverdier på verdipapirer utover bokførte tall, men som ikke kommer frem i balansen på grunn av at man følger laveste verdis prinsipp. Kapitalbasen i Agat AS er solid og det forventes ikke at kursutviklingen på markedsbaserte plasseringer skal påføre morselskapet vesentlige tap.

I Vaktmesterkompaniet AS så er årets resultat et underskudd på MNOK 10,7 i sin helhet dekket av annen egenkapital. Selskapet har hatt en omsetningsøkning i 2023 og har et positivt driftsresultat på MNOK 54,5, men et negativt resultat på kr MNOK 10,7. Styret er ikke tilfreds med utviklingen i 2023. Likevel vurderes forutsetningen for fortsatt drift å være til stede.

Frogner Snøservice AS er nystiftet i 2023. Selskapet har et årsoverskudd på MNOK 1,4 og positiv egenkapital.

FINANSIELL RISIKO

Vaktmesterkompaniet er eksponert for visse typer finansiell markedsrisiko som beskrevet nedenfor.

Risiko for kursnedgang verdipapirer

Agat AS har vesentlige plasseringer spredt på ulike verdipapirer. Negativ kursutvikling kan på kort sikt påføre selskapet tap. Morselskapet har solid likviditet og egenkapital og eventuelle tap anses ikke å true selskapets likviditet eller egenkapital.

Renterisiko

Vaktmesterkompaniet AS er eksponert mot endringer i rentenivået, da selskapets lån i betydelig grad har flytende rente.

Kredittrisiko/likviditetsrisiko

Kundefordringer er mot private og offentlige kunder. Selskapet styrer sin eksponering gjennom løpende kredittvurdering og oppfølging av utestående mot selskapets kunder. Selskapet vurderer kredittrisikoen som begrenset på grunn av kundebasens beskaffenhet, og selskapets rutiner for oppfølging av utestående kundefordringer.

Selskapet forventer å generere tilstrekkelig positiv kontantstrøm fremover til å dekke løpende drift og nedbetaling på lån, og vurderer likviditetsrisikoen som begrenset.

RESULTAT, INVESTERINGER, FINANSIERING OG LIKVIDITET

Konsernet fikk i 2023 et negativt driftsresultat på MNOK 7,8 og et positivt årsresultat etter minoritetsandel på MNOK 31,6.

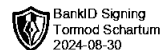
Vaktmesterkompaniet AS oppnådde i 2023 et positivt driftsresultat før avskrivning på MNOK 54,5 (2022: MNOK 84) og et negativt årsresultat på MNOK 10,7 (2022: et overskudd på MNOK 25,5). Styret er ikke tilfreds med utviklingen i 2023.

Vaktmesterkompaniet AS skapte i 2023 en positiv kontantstrøm fra driften på MNOK 70,1 (2022: MNOK 77,2), og en positiv total kontantstrøm på MNOK 16,9 (2022: MNOK 19,3). Kontantstrøm fra driften i 2023 reflekterer ikke selskapets negative resultatutvikling gjennom året. Kontantstrøm fra investeringer er knyttet til investering i datterselskap og løpende anskaffelser av maskiner og utstyr.

Frogner Snøservice AS oppnådde 2 2023 et positivt årsresultat på MNOK 1,4 og en negativ kontantstrøm på TNOK 59.



AGAT AS



Årsberetning 2023

For morselskapet Agat AS var årsresultatet positivt for 2023 med MNOK 39,9 (2022: MNOK 22,1) som i hovedsak skyldes utbytter, gevinst ved salg av verdipapirer og verdijustering av verdipapirporteføljen.

Konsernets total kapital var ved utgangen av 2023 MNOK 725,2. Egenkapitalen utgjorde pr. 31. desember 2023 MNOK 331,4, hvilket utgjorde en egenkapitalandel på 46%.

HENDELSER ETTER BALANSEDAGEN

Det er ingen hendelser etter balansedagen som gjør at selskapets stilling eller posisjon er svekket.

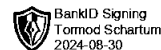
Etter styrets oppfatning gir det fremlagte resultatregnskap og balanse med tilhørende noter ett rettviseende bilde av konsernets stilling og drift pr. 31. desember 2023.

Oslo, 30. august 2024

Tormod Schartum
Styrets leder



AGAT AS



Resultatregnskap

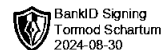
		Konsernet		Morselskap	
	Note	2023	2022	2023	2022
DRIFTSINNEKTER OG DRIFTSKOSTNADER					
Driftsinntekter					
Salgsinntekt	1	975 340 616	796 921 337	0	0
Annen driftsinntekt		23 290 076	22 686 698	0	0
Sum driftsinntekter		998 630 692	819 608 034	0	0
Driftskostnader					
Varekostnad		575 754 355	404 956 652	0	0
Lønnskostnad	2,3	211 740 284	190 227 378	169 575	0
Avskrivning på varige driftsmidler	4	63 713 962	47 183 913	1 009	0
Annen driftskostnad	2,3,13	155 260 288	141 192 313	966 049	807 914
Sum driftskostnader		1 006 468 890	783 560 256	1 136 633	807 914
DRIFTSRESULTAT		(7 838 198)	36 047 779	(1 136 633)	(807 914)
FINANSINNEKTER OG FINANSKOSTNADER					
Finansinntekter					
Inntekt på inv. i tilknyttet selskap		0	15 300	0	0
Renteinntekt fra foretak i konsern		4 708	0	4 708	0
Annen renteinntekt		1 069 578	675 227	526 594	128 306
Annen finansinntekt	6	39 349 956	32 096 804	32 094 598	32 094 598
Verdiøkning markedsbas. Omløpsmidler		6 483 979		6 483 979	
Sum finansinntekter		46 908 221	32 787 331	46 364 990	32 222 904
Finanskostnader					
Verdired. av markedsb. finansielle oml.midler		6 137	8 402 555	6 137	8 402 555)
Annen rentekostnad		7 251 222	4 822 159	83 017	8 780
Annen finanskostnad	6	1 323 236	284 717	854 277	28 094
Sum finanskostnader		8 580 596	13 509 432	943 432	8 439 430
NETTO FINANSPOSTER		38 327 625	19 277 899	45 421 558	23 783 474
ORDINÆRT RES. FØR SKATTEKOSTNAD		30 489 427	55 325 678	44 284 925	22 975 560
Skattekostnad på ordinært resultat	7	1 205 756	7 716 968	4 106 948	834 844
ORDINÆRT RESULTAT		29 283 670	47 608 710	40 177 977	22 140 716
Minoritetsandel av resultatet	11, 12	(2 551 267)	6 086 848	0	0
ÅRSRESULTAT		31 834 938	41 521 862	40 177 977	22 140 716
OVERF. OG DISPONERINGER					
Avsatt til ordinært utbytte	11	5 000 000	0	5 000 000	0
Tilleggsutbytte	11	20 000 000	25 000 000	20 000 000	25 000 000
Overføringer annen egenkapital	11	6 834 938	16 521 862	15 177 977	(2 859 284)
SUM OVERF. OG DISP.		31 834 938	41 521 862	40 177 977	22 140 716

Årsregnskap for AGAT AS

Organisasjonsnr. 920822606



AGAT AS

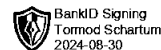


Balanse pr. 31. desember 2023

	Note	Konsernet		Morselskap	
		2023	2022	2023	2022
EIENDELER					
ANLEGGSMIDLER					
Immaterielle eiendeler					
Utsatt skattefordel	7	4 513 937	1 500 527	7 559	0
Goodwill	4	7 000 706	6 337 150	0	0
Sum immaterielle eiendeler		11 514 643	7 837 677	7 559	0
Varige driftsmidler					
Tomter, bygninger og annen fast eiendom	4	50 505 044	53 974 848	0	0
Maskiner og anlegg	4	12 475 525	8 161 794	0	0
Finansiell leasing	4	110 735 217	120 276 566	0	0
Driftsløsøre, inventar, verktøy, kontorm.	4	712 503	7 046 194	23 216	0
Biler	4	2 062 352	3 426 249	0	0
Andre driftsmidler	4	5 516 250	7 051 390	0	0
Sum varige driftsmidler		182 006 891	199 937 041	23 216	0
Finansielle anleggsmidler					
Investeringer i datterselskap		0	0	74 725 171	74 725 171
Investeringer i tilknyttet selskap	5	108 000	108 000	108 000	108 000
Investeringer i aksjer og andeler	5	5 711 001	5 339 783	5 711 001	5 339 783
Sum finansielle anleggsmidler		5 819 001	5 447 783	80 544 171	80 172 954
SUM ANLEGGSMIDLER		199 340 534	213 222 501	80 574 946	80 172 954
OMLØPSMIDLER					
Fordringer					
Kundefordringer		128 491 558	142 709 611	0	0
Andre kortsiktige fordringer	2	94 681 981	55 163 647	4 603 435	118 172
Sum fordringer		223 173 539	197 873 258	4 603 435	118 172
Investeringer					
Markedsbaserte aksjer	8	166 729 171	139 814 033	166 729 171	139 814 033
Andre markedsbaserte finansielle instr.	5	20 400 384	20 022 788	20 400 384	20 022 788
Andre finansielle instrumenter	8	26 807 962	52 984 174	26 807 962	52 984 174
Sum investeringer		213 937 517	212 820 995	213 937 517	212 820 995
Bankinnskudd	9	95 160 311	57 454 137	22 298 770	2 701 391
SUM OMLØPSMIDLER		532 271 368	468 148 390	240 839 723	215 640 558
SUM EIENDELER		731 611 902	681 370 892	321 414 669	295 813 511



AGAT AS



Balanse pr. 31. desember 2023

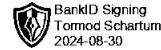
		Konsernet		Morselskap	
	Note	2023	2022	2023	2022
EGENKAPITAL OG GJELD					
EGENKAPITAL					
Innskutt egenkapital					
Aksjekapital	10	100 000	100 000	100 000	100 000
Overkurs	11	64 932 246	64 932 246	64 932 246	64 932 246
Annen innskutt egenkapital		155 430	155 430	155 430	155 430
Sum innskutt egenkapital		65 187 676	65 187 676	65 187 676	65 187 676
Opptjent egenkapital					
Annen egenkapital	11	243 448 876	236 394 390	226 680 209	211 808 020
Sum opptjent egenkapital		243 270 232	236 394 390	226 680 209	211 808 020
Minoritetsinteresser	11, 12	28 638 559	31 189 826	0	0
SUM EGENKAPITAL		337 275 110	332 771 892	291 867 885	276 995 696
GJELD					
LANGSIKTIG GJELD					
Avsetning for forpliktelser					
Utsatt skatt	7	941 559	17 383	298 229	17 383
Sum avsetning for forpliktelser		941 559	17 383	298 229	17 383
Annen langsiktig gjeld					
Finansiell leasinggjeld		109 365 229	118 906 578	0	0
Sum annen langsiktig gjeld		109 365 229	118 906 578	0	0
SUM LANGSIKTIG GJELD		109 365 229	118 906 578	0	0
KORTSIKTIG GJELD					
Leverandørgjeld		126 340 938	77 966 838	91 609	22 544
Betalbar skatt	7	3 907 517	9 288 138	3 907 517	2 308 068
Skyldig offentlige avgifter	10	30 372 597	35 427 331	24 945	0
Utbytte	12	5 000 000	0	5 000 000	0
Kortsiktig gjeld til konsernselskap		5 761 792	16 129 992	5 761 792	16 129 992
Annen kortsiktig gjeld	14	112 647 160	90 862 740	14 455 132	339 829
SUM KORTSIKTIG GJELD		284 030 004	229 675 039	29 240 996	18 800 432
SUM GJELD		394 336 792	348 599 000	29 539 225	18 817 815
SUM EGENKAPITAL OG GJELD		731 611 903	681 370 892	321 407 110	295 813 511

Oslo, 30/8 - 2024

Tormod Schartum
Styrets leder



AGAT AS



Noter

Regnskapsprinsipper

Årsregnskapet er satt opp i samsvar med regnskapsloven og god regnskapsskikk. Selskapet har videre fulgt relevante bestemmelser i Norsk Regnskaps Standard utarbeidet av Norsk Regnskaps Stiftelse.

Hovedregel for vurdering og klassifisering av eiendeler og gjeld

Omløpsmidler og kortsiktig gjeld omfatter normalt poster som forfaller til betaling innen ett år etter siste dag i regnskapsåret, samt poster som knytter seg til varekretsløpet. Omløpsmidler vurderes til laveste verdi av anskaffelseskost og antatt virkelig verdi (Laveste verdis prinsipp). Kortsiktig gjeld balanseføres til nominelt mottatt beløp på etableringstidspunktet.

Eiendeler bestemt til varig eie eller bruk er klassifisert som anleggsmidler. Andre eiendeler er klassifisert som omløpsmidler. Fordringer som skal tilbakebetales innen et år er uansett klassifisert som omløpsmidler. Ved klassifisering av kortsiktig og langsiktig gjeld er analoge kriterier lagt til grunn.

Anleggsmidler vurderes til anskaffelseskost, men nedskrives til virkelig verdi når verdifallet forventes ikke å være forbigående. Anleggsmidler med begrenset økonomisk levetid avskrives planmessig. Langsiktig gjeld balanseføres til nominelt mottatt beløp på etableringstidspunktet.

Beholdning av kontanter og kontantekvivalenter er rene bankinnskudd.

Driftsinntekter og kostnader

Inntektsføring skjer etter opptjeningsprinsippet som normalt vil være leveringstidspunktet for varer og tjenester. Andelen av salgsinntekter som knytter seg til fremtidige ytelser, balanseføres som uopptjent inntekt ved salget og inntektsføres deretter i takt med levering av ytelsene. Kostnader medtas etter sammenstillingsprinsippet, dvs. at kostnader medtas i samme periode som tilhørende inntekter inntektsføres.

Konsolideringsprinsipper

Ved utgangen av året eier Agat AS 76,1% i Vaktmesterkompaniet AS etter emisjon. I konsernregnskapet erstattes posten aksjer i datterselskap i selskapsregnskapet med datterselskapets eiendeler og gjeld. Konsernregnskapet utarbeides som om konsernet var en økonomisk enhet. Transaksjoner, urealisert fortjeneste og mellomværende i konsernet elimineres. Minoritetsinteresser skilles ut som egen post i resultatregnskapet og egenkapital.

Aksjer i datterselskap

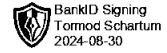
Datterselskap er selskap der morselskapet har kontroll, og dermed bestemmende innflytelse på enhetens finansielle og operasjonelle strategi, normalt ved å eie mer enn halvparten av den stemmeberettigede kapitalen. Oversikt over selskap som er datterselskap er angitt i nummerert note til regnskapet. Aksjer i datterselskaper vurderes etter kostmetoden i selskapsregnskapet. Mottatt utbytte resultatføres i utgangspunktet som inntekt, men bare i den grad mottatt utbytte ikke i vesentlig grad overstiger vår andel av opptjent egenkapital i selskapet i vår eiertid. Mottatt utbytte som etter denne vurderingen ikke blir inntektsført, vil føres som en reduksjon av anskaffelseskost. Morselskapet regnskapsfører utbytte det samme året som datterselskapet avsetter beløpet.

Fordringer

Kundefordringer og andre fordringer føres opp i balansen til pålydende etter fradrag for avsetning til påregnelig tap. Avsetning til påregnelig tap gjøres på grunnlag av en individuell vurdering av de enkelte fordringene. I tillegg gjøres det for øvrige kundefordringer en uspesifisert avsetning for å dekke antatt tap.



AGAT AS



Noter

Skatt

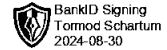
Skattekostnaden i resultatregnskapet omfatter periodens betalbare skatt som blir utlignet og forfaller til betaling i neste regnskapsår i tillegg til endring i utsatt skatt. Utsatt skatt er beregnet med skattesatsen ved utgangen av regnskapsåret (22 %) på grunnlag av skattereduserende og skatteøkende midlertidige forskjeller som eksisterer mellom regnskapsmessige og skattemessige verdier. I beregningen er det også medtatt skattemessig framførbart underskudd ved regnskapsårets utgang. Skatteøkende og skattereduserende midlertidige forskjeller som reverserer eller kan reversere i samme periode er utlignet og nettoført.

Kontantstrømoppstilling

Kontantstrømoppstillingen utarbeides etter den indirekte metoden.



AGAT AS



Noter

Note 1 - Salgsinntekt

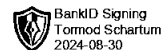
	2023	2022
Per virksomhetsområde		
Snø	243 715 493	191 505 379
Grønt	29 776 196	51 902 501
Transport	32 055 849	32 984 725
Anlegg	143 727 756	110 297 996
Veiservice	522 031 745	406 310 934
Annet	4 033 577	3 919 802
Inntekt Gårdpass	0	0
Sum	975 340 616	796 921 337
Geografisk fordeling		
Norge	975 340 616	796 921 337
Sum	975 340 616	796 921 337

Note 2 - Offentlige tilskudd

I 2023 er det i Vaktmesterkompaniet AS inntektsført tilskudd til forsknings- og utviklingsprosjekter via SkatteFUNN-ordningen på NOK 0. I 2022 mottok selskapet NOK 1 078 788 i tilskudd. Beløpet er i sin helhet ført som reduksjon av lønstander og andre driftskostnader



AGAT AS



Noter

Note 3 - Lønnskostnad, antall ansatte, godtgjørelser, lån til ansatte m.m.

Lønnskostnader	2023	2022
Lønninger	177 866 247	156 462 231
Arbeidsgiveravgift	22 024 227	22 508 302
Pensjonskostnader	8 597 502	7 915 276
Andre ytelser	3 252 308	3 341 368
Sum	211 740 284	190 227 378

Gjennomsnittlig antall årsverk: 250

Ytelser til ledende personer	Daglig leder	Styret
Lønn	2 103 943	750 000
Pensjonsutgifter	54 336	0
Annen godtgjørelse	66 738	0

Daglig leder har ingen avtale om lønn utover lovens krav ved fratreden fra sin stilling. Det er ikke avtalt bonus eller annen overskuddsdeling til daglig leder eller styret.

Lønnskostnader inkluderer kr 169 575 for lønnskostnader i Agat AS og kr 612 839 for Frogner Snøservice AS. Det var ingen lønnskostnader for disse selskapene i 2022.

Pensjonsforpliktelser

Vaktmesterkompaniet AS er pliktig til å ha tjenstepensjonsordning etter lov om obligatorisk tjenstepensjon. Selskapets pensjonsordninger tilfredsstiller kravene i denne lov. Agat AS har også pensjonsordning.

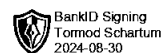
Revisor

Kostnadsført revisjonshonorar 2023 for Vaktmesterkompaniet AS utgjør NOK 227 000.

I tillegg kommer honorar for andre tjenester med NOK 65 000. Kostnadsført revisjonshonorar 2023 for morselskapet Agat AS utgjør NOK 44 000.



AGAT AS



Noter

Note 4 - Anleggsmidler

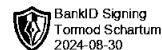
	Bygnings- messige anlegg	Maskiner og anlegg	Driftsløsøre, inventar ol.	Immaterielle eiendeler
Anskaffelseskost pr. 01.01	76 797 096	47 441 358	19 189 450	20 012 344
+ Tilgang kjøpte driftsmidler	3 173 131	7 665 756	422 329	2 775 949
- Avgang i året	0	166 165	0	0
= Anskaffelseskost 31.12.	79 970 227	54 940 949	19 611 779	22 788 293
Akkumul. avskrivninger 31.12.	29 465 183	42 465 424	18 899 276	15 787 587
= Bokført verdi 31.12.	50 505 044	12 475 525	712 503	7 000 706
Årets ordinære avskrivninger	6 641 851	5 230 137	6 756 020	2 112 393
Økonomisk levetid	2-15 år	2-8 år	0-8 år	10 år
	Andre driftsmidler	Finansiell leasing	Biler	Sum
Anskaffelseskost pr. 01.01.	7 051 390	225 364 559	8 119 459	403 975 656
+ Tilgang kjøpte driftsmidler		37 254 828	2 137 756	53 429 749
- Avgang i året	1 535 140	5 710 945	1 784 016	9 196 266
= Anskaffelseskost 31.12.	5 516 250	256 908 442	8 473 199	448 209 139
Akkumul. avskrivninger 31.12		146 173 225	6 410 847	259 201 542
= Bokført verdi 31.12.	5 516 250	110 735 217	2 062 352	189 007 597
Årets ordinære avskrivninger		41 255 924	1 717 637	63 713 962
Økonomisk levetid		4-7 år	3-5 år	

Anleggsmidler morselskap

	Driftsløsøre, inventar ol.
Anskaffelseskost pr. 01.01	0
+ Tilgang kjøpte driftsmidler	24 225
- Avgang i året	0
= Anskaffelseskost 31.12.	24 225
Akkumul. avskrivninger 31.12.	1 009
= Bokført verdi 31.12.	23 216
Årets ordinære avskrivninger	1 009
Økonomisk levetid	4 år



AGAT AS



Noter

Note 5 - Investering i aksjer og andeler

Langsiktige aksjer og andeler i morselskap

Selskap	Antall/eierandel	Bokført verdi
ATS Eiendomsinvest AS	40 aksjer – 50,00 %	64 000
Prosjekt Partner AS	40 aksjer – 33,33 %	44 000
Sum tilknyttede selskaper		108 000

Ski Panorama Utbygging AS	40 aksjer – 10,00 %	1 596 761
Fusetool	27 977 aksjer	49 240
Sum andre aksjer		1 646 001

Ski Panorama Utbygging KS	Andeler - 9,00 %	4 065 000
---------------------------	------------------	-----------

Sum langsiktige investeringer i andre aksjer og andeler		5 819 001
---	--	-----------

Markedsbaserte andeler - omløpsmidler morselskap

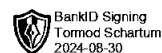
Selskap	Antall/eierandel	Bokført verdi
FO Hi-Tech Vision IV IS og V IAS	0,75 %/0,25 % andel	514 150
Anaxo Capital DIS	0,28 % andel	19 886 234
Sum markedsbaserte andeler		20 400 384

Note 6 - Annen finansinntekt og finanskostnad

Årets realiserte aksjegevinster, NOK 16 874 499, samt mottatt aksjeutbytte, NOK 22 106 368, inngår i posten "Annen finansinntekt". Årets realiserte tap ved salg aksjer, NOK 854 029, inngår under posten "Annen finanskostnad". Alle disse gjelder morselskapet Agat AS.



AGAT AS



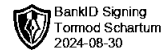
Noter

Note 7 - Skattekostnad på ordinært resultat

	Konsern 2023	Konsern 2022	Morselskap 2023	Morselskap 2022
Spes. av årets skattegrunnlag				
Ordinært resultat før skatt	30 489 427	71 129 684	44 284 926	22 975 980
Permanente- og andre forskjeller	-26 489 417	-32 634 972	-26 507 071	-12 766 738
Endring i midlertidige forskjeller	5 122 847	1 777 850	-16 413	-12 693
Anvendelse av fremf.b. underskudd	0	-40 272 562	0	
Årets skattegrunnlag	9 122 857	0	17 761 442	10 196 129
Årets skattekostnad	2023	2022	2023	2022
Betalbar skatt	3 907 517	9 223 219	3 907 517	2 243 149
For mye/lite avsatt tidligere år	0	517 832	0	64 919
Kildeskatt	224 373	0	224 373	0
Endr. i utsatt skatt/utsatt skattefordel	- 2 926 134	-2 024 083	-24 942	-1 473 224
Sum skattekostnad 22 %	1 205 756	7 716 968	4 106 948	834 844
Midlertid. forskjeller og utsatt skatt	2023	2022	2023	2022
Varige driftsmidler	-7 543 757	-5 204 885	6 259	0
Avsetninger	0	1 500 000	0	0
Utestående fordringer	- 1 500 000	-1 485 682	0	0
Balanseførte leieavtaler	1 369 988	1 369 988	0	0
Gevinst – og tapskonto	-40 617	-50 771	-40 617	- 50 771
Aksjer og andre verdipapirer	0	129 785	0	129 785
Akkumulert fremførbart underskudd	-8 523 696	0	0	
Sum midlertidige forskjeller	-16 238 082	6 741 565	-34 358	79 014
Grunnlag for utsatt skatt +/-utsatt skattefordel -	- 16 238 082	6 741 565	-34 358	79 014
Balanseført utsatt skatt +/- utsatt skattefordel - (22 %)	- 4 513 937	-1 500 528	-7 559	17 383
Balanseført utsatt skatt +/- utsatt skattefordel - (22 %)	941 559	17 383		



AGAT AS



Noter

Note 8 - Markedsbaserte aksjer

Morselskapet besitter aksjer og verdipapirer i ulike norske og utenlandske selskaper. Samlet markedsverdi på plasserte midler beløp seg til ca 273 MNOK ved utløpet av 2023 mens kostpris utgjør 184 MNOK. Det gir en markedsverdi som er ca. 90 MNOK høyere enn kostpris.

Da selskapet benytter laveste verdis prinsipp på markedsbaserte aksjer har selskapet i 2023 inntektsført 6,5 MNOK ved reversering av fjorårets nedskrivning på 23,5 MNOK og en kostnadsføring på 17 MNOK på enkelte aksjeinvesteringer og dette fremkommer som egen post i resultatregnskapet. Ved utløpet av 2023 er akkumulert nedskrivning i balansen bokført med NOK 17 MNOK.

Morselskapet har i tillegg investert i et rentefond med en kostpris på ca. 27 MNOK. Markedsverdi er ca. TNOK 158 høyere.

Morselskapet er også deltager i deltakerlignende selskap. Kostpris utgjør ca. 20,4 MNOK. Markedsverdi utgjør ca. 28 MNOK. For mer informasjon se note 5.

Note 9 - Bankinnskudd, bundet

Av selskapets bankinnskudd er NOK 6 250 bundne skattetrekksmidler. Vaktmesterkompaniet AS har en skattetrekksgaranti hos Tryg på MNOK 10 som dekker skyldig skattetrekk og NOK 7 102 116 bunden som sikkerhet for husleie.

Note 10 - Aksjekapital

Morselskapet Agat AS har 100 000 aksjer hver pålydende kr ,1 samlet aksjekapital utgjør kr 100 000.

Selskapet aksjekapital er oppdelt i følgende aksjeklasser:

Aksjeklasse	Antall aksjer	Samlet pålydende	Vedtektsbestemmelser - stemmerett
A-aksjer	1 000	1 000	Full stemmerett
B-aksjer	99 000	99 000	Ingen stemmerett
Samlet		100 000	kr 100 000

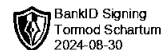
Morselskapets aksjer eies av:

Aksjonærens navn:	Antall A-aksjer	Antall B-aksjer:
Tetrum AS	1 000	27 159
Hetrum AS	0	23 947
Jotrum AS	0	23 947
Litrum AS	0	23 947
Totalt	1 000	99 000

Aksjene i Tetrum AS eies av styrets leder.



AGAT AS



Noter

Note 11 - Egenkapital

Konsern

	Aksjekapital	Overkurs	Annen innskutt EK	Annen egenkapital	Minoritet	Sum egenkapital
Pr 01.01.	100 000	64 932 246	155 430	236 394 390	31 189 826	332 771 892
+/- Fra/til årets res.	0	0	0	31 875 841	-2 372 623	29 503 218
Utbytte	0	0	0	-5 000 000	0	-5 000 000
Tilleggsutbytte	0	0	0	-20 000 000	0	-20 000 000
- Minoritetsendring	0	0	0	0	0	0
+/- Andre transaksj.	0	0	0	0	0	0
Pr 31.12.	100 000	64 932 246	155 430	243 270 231	28 817 203	337 275 110

Morselskap

	Aksjekapital	Overkurs	Annen innskutt EK	Annen egenkapital	Minoritet	Sum egenkapital
Pr 01.01.	100 000	64 932 246	155 430	211 808 020	0	276 995 696
+/- Fra/til årets res.	0	0	0	40 177 977	0	40 177 977
Utbytte	0	0	0	-5 000 000	0	-5 000 000
Tilleggsutbytte	0	0	0	-20 000 000	0	-20 000 000
+/- Andre transaksj.	0	0	0	0	0	0
Pr 31.12.	100 000	64 932 246	155 430	226 985 997	0	292 173 673

Note 12 - Minoritetsinteresser

Av minoritetsinteresser i Vaktmesterkompaniet AS, samlet 23,9 %, anføres nedenstående eierposisjoner:

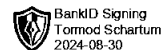
	Antall aksjer	Eierandel
Tuva Prosjektinvest AS v/ Endre Tangedal - styremedlem	390 733 986	12,6 %
VMK Invest AS	321 946 658	10,3 %
Helge Torp - styremedlem	18 314 396	0,6 %
Egne aksjer	20 000	0,0 %
Øvrige eiere < 1 %	12 753 514	0,4 %
Sum minoritetsaksjonærer	743 768 554	23,9 %

Note 13 - Ikke balanseførte forpliktelser

Vaktmesterkompaniet AS har de nærmeste 12 måneder en samlet husleieforpliktelse på NOK 50 280 204 fordelt på 18 leieavtaler pr. 31.12.2023, hvorav NOK 214 435 279 er dekket inn via fremleiekontrakter. Leieavtalen på kontorlokalene for selskapets hovedkontor utløper i 2032. I tillegg diverse oppstillingsplasser med løpende oppsigelsestid på 3-6 måneder.



AGAT AS



Noter

Note 14 - Kontantstrømsanalyse konsern

Kontantstrømsoppstilling - konsern

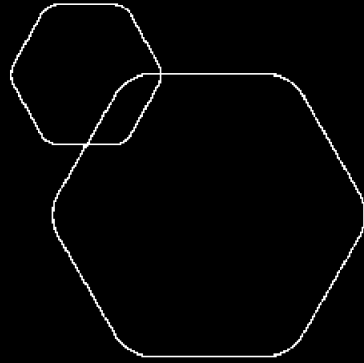
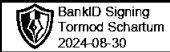
NRS Indirekte metode	2023	2022
Kontantstrømmer fra operasjonelle aktiviteter		
Resultat før skattekostnad	30 604 316	55 325 678
- Periodens betalte skatt	-9 288 138	-452 913
+/- Tap/Vinning ved salg av anleggsmidler	-16 643 202	-536 050
+ Ordinære avskrivninger	63 713 962	47 183 913
+/- Endring i kundefordringer	20 627 176	-18 700 244
+/- Endring i leverandørgjeld	46 206 183	24 996 926
+/- Poster klassifisert som inv.- eller fin.aktiviteter	0	0
+/- Endring i andre tidsavgrensingsposter	-49 984 335	8 518 924
= Nto. kontantstrøm fra operasjonelle aktiviteter	85 235 962	116 336 235
Kontantstrømmer fra investeringsaktiviteter		
	8 077 110	685 000
- Utbetalinger ved kjøp av varige driftsmidler	-47 063 414	-90 985 204
+/-Betalinger ved kjøp og salg av aksjer og andeler	20 684 140	-12 325 407
+ Innbetalinger fra langsiktige fordringer	-6 276 900	0
+/- Endring i andre investeringer	1 530 668	0
= Nto. kontantstrøm fra investeringsaktiviteter	-23 048 396	-102 625 611
Kontantstrømmer fra finansieringsaktiviteter		
+ Innbet. ved opptak av langsiktig gjeld	0	0
- Utbetaling ved nedbetaling langsiktig gjeld	-9 722 597	-6 209 135
- Utbet. ved nedbetaling av kortsiktig gjeld	0	0
+ Innbet. ved tilført egenkapital	0	0
- Utbetalinger av utbytte	-16 000 000	-31 000 000
= Nto. kontantstrøm fra finansieringsaktiviteter	- 25 722 597	-37 209 135
= Netto endring i kontanter mv	36 464 969	-23 498 511
+ Beholdning av kontanter 01.01.	58 695 343	80 952 647
= Kontantbeholdning 31.12.	95 160 312	57 454 136
Kontantbeholdning mv framkommer slik:		
Kontanter og bankinnskudd pr 31.12.	95 160 312	57 454 137
= Beholdning av kontanter mv 31.12.	95 160 312	57 454 137



INDIREKTE KONTANTSTRØM

AGAT AS

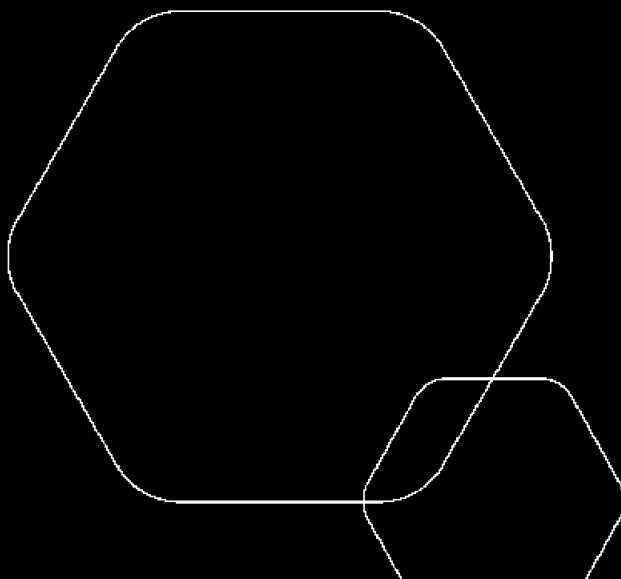
	Note	2023	2022
KONTANTSTRØMMER FRA OPERASJONELLE AKTIVITETER			
Resultat før skattekostnad		44 284 926	22 975 560
Periodens betalte skatt		2 308 068	0
Tap/gevinst ved salg aksjer, andeler og fin. instrumenter		-16 020 221	-10 060 652
Ordinære avskrivninger		1 009	0
Endring i leverandørgjeld		69 065	-6 742
Endring i andre tidsavgrensingsposter		-11 089 247	16 172 402
Netto kontantstrøm fra operasjonelle aktiviteter		14 937 464	29 080 567
KONTANTSTRØMMER FRA INVESTERINGSAKTIVITETER			
Utbetalinger ved kjøp av varige driftsmidler		24 225	0
Innbetalinger ved salg av aksjer og andeler i andre fore		50 317 833	0
Utbetalinger ved kjøp av aksjer og andeler i andre foret		29 633 693	2 294 755
Netto kontantstrøm fra investeringsaktiviteter		20 659 915	-2 294 755
KONTANTSTRØMMER FRA FINANSIERINGSAKTIVITETER			
Utbetalinger av utbytte		16 000 000	31 000 000
Netto kontantstrøm fra finansieringsaktiviteter		-16 000 000	-31 000 000
Netto endring i kontanter og kontantekvivalenter		19 597 379	-4 214 187
Beh. av kont. og kontantekvivalenter ved per. begynnel		2 701 391	6 915 578
Beh. av kont. og kontantekvivalenter ved per. slutt		22 298 770	2 701 391




Årsregnskap 2023

Agat AS

Resultatregnskap
Balanse
Kontantstrøm
Noter til regnskapet



Org.nr.: 920 822 606



BankID Signing
Tormod Scharfum
2024-08-30


RESULTATREGNSKAP

AGAT AS

DRIFTSINNEKTER OG DRIFTSKOSTNADER	Note	2023	2022
Lønnskostnad	1	169 575	0
Avskrivning av driftsmidler og immaterielle eiendeler	2	1 009	0
Annen driftskostnad	1	966 049	807 914
Sum driftskostnader		1 136 633	807 914
Driftsresultat		-1 136 633	-807 914
FINANSINNEKTER OG FINANSKOSTNADER			
Renteinntekt fra foretak i samme konsern		4 708	0
Annen renteinntekt	3	526 594	128 306
Annen finansinntekt	4, 5	39 349 709	32 094 598
Verdøkning markedsbaserte omløpsmidler	4	6 483 979	0
Verdireduksjon markedsbaserte omløpsmidler	4	6 137	8 402 555
Annen rentekostnad	3	83 017	8 780
Annen finanskostnad	5	854 277	28 094
Resultat av finansposter		45 421 559	23 783 474
Resultat før skattekostnad		44 284 926	22 975 560
Skattekostnad på resultat	6	4 106 948	834 844
Årsresultat		40 177 977	22 140 716
OVERFØRINGER			
Avsatt til utbytte	7	5 000 000	0
Tilleggsutbytte	7	20 000 000	25 000 000
Avsatt til annen egenkapital	7	15 177 977	0
Overført fra annen egenkapital	7	0	2 859 284
Sum overføringer		40 177 977	22 140 716

AGAT AS

SIDE 2



BankID Signing
Tormod Scharfum
2024-08-30


BALANSE

AGAT AS

EIENDELER	Note	2023	2022
ANLEGGSMIDLER			
IMMATERIELLE EIENDELER			
Utsatt skattefordel	6	7 559	0
Sum immaterielle eiendeler		7 559	0
VARIGE DRIFTSMIDLER			
Driftsløsøre, inventar o.a. utstyr	2	23 216	0
Sum varige driftsmidler		23 216	0
FINANSIELLE ANLEGGSMIDLER			
Investeringer i datterselskap	8	74 725 171	74 725 171
Investeringer i tilknyttet selskap	9	108 000	108 000
Investeringer i aksjer og andeler	9	5 711 001	5 339 783
Sum finansielle anleggsmidler		80 544 171	80 172 954
Sum anleggsmidler		80 574 946	80 172 954
OMLØPSMIDLER			
FORDRINGER			
Andre kortsiktige fordringer	3	4 603 435	118 172
Sum fordringer		4 603 435	118 172
INVESTERINGER			
Markedsbaserte aksjer	4	166 729 171	139 814 033
Andre markedsbaserte finansielle instrumenter	4	20 400 384	20 022 788
Andre finansielle instrumenter	4	26 807 962	52 984 174
Sum investeringer		213 937 517	212 820 995
Bankinnskudd, kontanter o.l.		22 298 770	2 701 391
Sum omløpsmidler		240 839 723	215 640 557
Sum eiendeler		321 414 669	295 813 511

AGAT AS

SIDE 3



BankID Signing
Tormod Schartum
2024-08-30

BALANSE

AGAT AS

EGENKAPITAL OG GJELD	Note	2023	2022
EGENKAPITAL			
INNSKUTT EGENKAPITAL			
Aksjekapital	7, 10	100 000	100 000
Overkurs	7	64 932 246	64 932 246
Annen innskutt egenkapital	7	155 430	155 430
Sum innskutt egenkapital		65 187 676	65 187 676
OPPTJENT EGENKAPITAL			
Annen egenkapital	7	226 985 997	211 808 020
Sum opptjent egenkapital		226 985 997	211 808 020
Sum egenkapital		292 173 673	276 995 696
GJELD			
AVSETNING FOR FORPLIKTELSE			
Utsatt skatt	6	0	17 383
ANNEN LANGSIKTIG GJELD			
KORTSIKTIG GJELD			
Leverandørgjeld		91 609	22 544
Betalbar skatt	6	3 907 517	2 308 068
Skyldig offentlige avgifter		24 945	0
Utbytte		5 000 000	0
Konserngjeld	3	5 761 792	4 635 432
Annen kortsiktig gjeld	3	14 455 132	11 834 389
Sum kortsiktig gjeld		29 240 996	18 800 432
Sum gjeld		29 240 996	18 817 815
Sum egenkapital og gjeld		321 414 669	295 813 511

Oslo, 30.08.2024
Styret i Agat AS

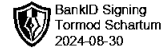
Tormod Schartum
styreleder



INDIREKTE KONTANTSTRØM

AGAT AS

	Note	2023	2022
KONTANTSTRØMMER FRA OPERASJONELLE AKTIVITETER			
Resultat før skattekostnad		44 284 926	22 975 560
Periodens betalte skatt		2 308 068	0
Tap/gevinst ved salg aksjer, andeler og fin. instrumenter		-16 020 221	-10 060 652
Ordinære avskrivninger		1 009	0
Endring i leverandørgjeld		69 065	-6 742
Endring i andre tidsavgrensingsposter		-11 089 247	16 172 402
Netto kontantstrøm fra operasjonelle aktiviteter		14 937 464	29 080 567
KONTANTSTRØMMER FRA INVESTERINGSAKTIVITETER			
Utbetalinger ved kjøp av varige driftsmidler		24 225	0
Innbetalinger ved salg av aksjer og andeler i andre fore		50 317 833	0
Utbetalinger ved kjøp av aksjer og andeler i andre foret		29 633 693	2 294 755
Netto kontantstrøm fra investeringsaktiviteter		20 659 915	-2 294 755
KONTANTSTRØMMER FRA FINANSIERINGSAKTIVITETER			
Utbetalinger av utbytte		16 000 000	31 000 000
Netto kontantstrøm fra finansieringsaktiviteter		-16 000 000	-31 000 000
Netto endring i kontanter og kontantekvivalenter		19 597 379	-4 214 187
Beh. av kont. og kontantekvivalenter ved per. begynnel		2 701 391	6 915 578
Beh. av kont. og kontantekvivalenter ved per. slutt		22 298 770	2 701 391



Regnskapsprinsipper

Årsregnskapet er satt opp i samsvar med regnskapslovens bestemmelser og god regnskapsskikk.

BRUK AV ESTIMATER

I utarbeidelse av årsregnskapet har man brukt estimater og forutsetninger som har påvirket resultatregnskapet og verdsettelsen av eiendeler og gjeld, samt usikre eiendeler og forpliktelser på balansedagen i henhold til god regnskapsskikk. Områder som i stor grad inneholder slike skjønsmessige vurderinger, høy grad av kompleksitet, eller områder hvor forutsetninger og estimater er vesentlige for årsregnskapet, er beskrevet i notene.

INNETEKTER

Inntektsføring ved salg av varer skjer på leveringstidspunktet. Tjenester inntektsføres etter hvert som de leveres. Inntekter fra salg av tjenester og langsiktige tilvirkingsprosjekter (anleggskontrakter) resultatføres i takt med prosjektets fullføringsgrad, når utfallet av transaksjonen kan estimeres på en pålitelig måte. Når transaksjonens utfall ikke kan estimeres pålitelig, vil kun inntekter tilsvarende påløpte prosjektkostnader inntektsføres. I den perioden det blir identifisert at et prosjekt vil gi et negativt resultat, vil det estimerte tapet på kontrakten bli resultatført i sin helhet.

SKATT

Skattekostnaden i resultatregnskapet omfatter både periodens betalbare skatt og endring i utsatt skatt. Utsatt skatt er beregnet med 0 på grunnlag av de midlertidige forskjeller som eksisterer mellom regnskapsmessige og skattemessige verdier, samt ligningsmessig underskudd til fremføring ved utgangen av regnskapsåret. Skatteøkende og skattereduserende midlertidige forskjeller som reverserer eller kan reverseres i samme periode er utlignet og nettoført. Netto utsatt skattefordel balanseføres i den grad det er sannsynlig at denne kan bli utnyttet.

KLASSIFISERING OG VURDERING AV ANLEGGSMIDLER

Anleggsmidler omfatter eiendeler bestemt til varig eie og bruk. Anleggsmidler er vurdert til anskaffelseskost, fratrukket avskrivninger og nedskrivninger. Langsiktig gjeld balanseføres til nominelt beløp på transaksjonstidspunktet.

Varige driftsmidler balanseføres og avskrives over driftsmidlets økonomiske levetid. Vesentlige driftsmidler som består av flere betydelige komponenter med ulik levetid er dekomponert med ulik avskrivningstid for de ulike komponentene. Direkte vedlikehold av driftsmidler kostnadsføres løpende under driftskostnader, mens påkostninger eller forbedringer tillegges driftsmidlets kostpris og avskrives i takt med driftsmidlet. Varige driftsmidler nedskrives til gjenvinnbart beløp ved verdifall som forventes ikke å være forbigående. Gjenvinnbart beløp er det høyeste av netto salgsverdi og verdi i bruk. Verdi i bruk er nåverdi av fremtidige kontantstrømmer knyttet til eiendelen. Nedskrivningen reverseres når grunnlaget for nedskrivningen ikke lenger er til stede.

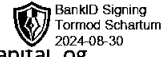
KLASSIFISERING OG VURDERING AV OMLØPSMIDLER

Omløpsmidler og kortsiktig gjeld omfatter normalt poster som forfaller til betaling innen ett år etter balansedagen, samt poster som knytter seg til varekretsløpet. Omløpsmidler vurderes til laveste verdi av anskaffelseskost og virkelig verdi. Kortsiktig gjeld balanseføres til nominelt beløp på transaksjonstidspunktet.

DATTERSELSKAP OG TILKNYTTET SELSKAP

Datterselskap og tilknyttede selskaper vurderes etter kostmetoden i selskapsregnskapet. Investeringen er vurdert til anskaffelseskost for aksjene med mindre nedskrivning har vært nødvendig. Det er foretatt nedskrivning til virkelig verdi når verdifall skyldes årsaker som ikke kan forventes å være forbigående og det må anses nødvendig etter god regnskapsskikk. Nedskrivninger er reversert når grunnlaget for nedskrivning ikke lenger er til stede.

Utbytte, konsernbidrag og andre utdelinger fra datterselskap er inntektsført samme år som det er avsatt i givers regnskap. Overstiger utbytte / konsernbidraget andelen av opptjent resultat etter



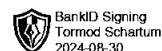
anskaffelsestidspunktet, representerer den overskytende del tilbakebetaling av investert kapital, og utdelingene er fratrukket investeringens verdi i balansen til morselskapet.

FORDRINGER

Kundefordringer og andre fordringer oppføres til pålydende etter fradrag for avsetning til forventet tap. Avsetning til tap gjøres på grunnlag av en individuell vurdering av de enkelte fordringene. For øvrige kundefordringer utføres en uspesifisert avsetning for å dekke forventet tap på krav.

KORTSIKTIGE Plasseringer

Kortsiktige plasseringer (aksjer og andeler vurdert som omløpsmidler) vurderes til laveste av anskaffelseskost og virkelig verdi på balansedagen. Mottatt utbytte og andre utdelinger fra selskapene inntektsføres som annen finansinntekt.



BankID Signing
Tormod Schartum
2024-08-30

Note 1 Lønnskostnader og ytelser til ledende personer

LØNNSKOSTNADER

	2023	2022
Lønninger	140 000	0
Arbeidsgiveravgift	20 810	0
Pensjonskostnader	7 591	0
Andre ytelser	1 174	0
Sum	169 575	0

Selskapet har i 2023 sysselsatt 0,1 årsverk. Selskapet har fått en ansatt fra 1. desember 2023.

Selskapet har opprettet tjenstepensjonsavtale i henhold til regelverket.

Styret har ikke mottatt noen godtgjørelse i 2023.

Honorar til revisor utgjør kr 44 000. Honoraret gjelder i sin helhet revisjon.

Note 2 Anleggsmidler

	Driftsløsøre, inventar ol.	Sum
+ Tilgang kjøpte driftsmidler	24 225	24 225
= Anskaffelseskost 31.12.23	24 225	24 225
Akkumulerte avskrivninger 31.12.23	1 009	1 009
= Bokført verdi 31.12.23	23 216	23 216
Årets ordinære avskrivninger	1 009	1 009
Økonomisk levetid	4 år	

Note 3 Fordringer og gjeld

9.1 Spesifikasjon av fordringer:

Beskrivelse av fordring	Saldo	Renteinntekt	Kommentar
Fordring ATS Eiendomsinvest AS	900 000	0	
Lån Vibeke og Per Rønne	3 000 000	243 750	Forfall 30.6.2024
Turnstone Private Equity Fund I AS	326 300	0	Kap.forhøyelse reg. i 2024
Anaxo Capital DIS	113 766	0	Tilbakebet. kapital i 2024
Påløpte renteinntekter	243 750	0	Renter lån V. og P. Rønne
Andre forskuddsbetalte kostnader	19 619	0	
Sum Fordringer	4 603 435	243 750	



9.2 Spesifikasjon av gjeld:

Beskrivelse av gjeld	Saldo	Rentekostnad	Kommentar
Gjeld Tetrum AS	5 761 792	0	5 631 800 gjelder utbytte
Gjeld Jotrum AS	4 789 400	0	Utbytte
Gjeld Litrum AS	4 789 400	0	Utbytte
Gjeld Hetrum AS	4 789 400	0	Utbytte
Gjeld Henrik Schartum	2 520	2 038	Eier Hetrum AS
Gjeld Line Schartum	949	949	Eier Litrum AS
Gjeld Jørgen Schartum	949	949	Eier Jotrum AS
Gjeld Tormod Schartum	28 308	51 249	Eier Tetrum AS
Påløpt arb.g.avg. feriepenger	2 115		
Skyldige feriepenger	15 000		
Påløpte kostnader	37 092		
Sum Gjeld	20 216 924	55 185	

Note 4 Markedsbaserte investeringer

Selskapet besitter aksjer, fondsandeler og EK-bevis i ulike norske og utenlandske selskaper. Samlet markedsverdi på plasserte midler beløp seg til ca. 273 MNOK ved utløpet av 2023 mens kostpris utgjør ca. 184 MNOK. Det gir en markedsverdi som er ca. 90 MNOK høyere enn kostpris

Da selskapet benytter laveste verdis prinsipp på markedsbaserte aksjer har selskapet i 2023 inntektsført 6,5 MNOK ved reversering av fjorårets nedskrivning på 23,5 MNOK og en kostnadsføring på 17 MNOK ved nedskrivninger på enkelte aksjeplasseringer, og dette fremkommer som egen post i resultatregnskapet. Ved utløpet av 2022 er akkumulert nedskrivning i balansen bokført med 17 MNOK.

Selskapet har i tillegg et rentefond med kostpris på ca. 27 MNOK. Markedsverdi er ca. TNOK 158 høyere.

Selskapet er også deltaker i deltakerlignende selskap. kostpris utgjør ca. 20,4 MNOK. Markedsverdi utgjør ca. 28 MNOK.

Note 5 Annen finansinntekt og finanskostnad

Årets realiserte aksjegevinster med kr 16 874 499 og mottatt aksjeutbytte med kr 22 106 368 inngår i posten "Annen finansinntekt". Årets realiserte tap ved salg aksjer, kr 854 029, inngår i posten "Annen finanskostnad".



Note 6 Skatt

Årets skattekostnad	2023	2022
Resultatført skatt på ordinært resultat:		
Betalbar skatt	4 131 890	2 308 068
Endring i utsatt skatt	-24 942	-1 473 224
Skattekostnad ordinært resultat	4 106 948	834 844
Skattepliktig inntekt:		
Resultat før skatt	44 284 926	22 975 560
Permanente forskjeller	-26 507 071	-12 766 738
Endring i midlertidige forskjeller	-16 413	-12 693
Skattepliktig inntekt	17 761 442	10 196 129
Betalbar skatt i balansen:		
Betalbar skatt på årets resultat	3 907 517	2 308 068
Sum betalbar skatt i balansen	3 907 517	2 308 068

Skatteeffekten av midlertidige forskjeller som har gitt opphav til utsatt skatt og utsatte skattefordeler, spesifisert på typer av midlertidige forskjeller

	2023	2022	Endring
Varige driftsmidler	6 259	0	-6 259
Gevinst – og tapskonto	-40 617	-50 771	-10 154
Sum	-34 358	-50 771	-16 413
Aksjer og andre verdipapirer	0	129 785	129 785
Grunnlag for utsatt skattefordel / skatt	-34 358	79 013	113 371
Utsatt skattefordel / skatt (22 %)	-7 559	17 383	24 942

Note 7 Egenkapital

	Aksjekapital	Overkurs	Annen Innskutt egenkapital	Annen egenkapital	Sum egenkapital
Pr. 31.12.2022	100 000	64 932 246	155 430	211 808 020	276 995 696
Årets resultat				40 177 977	40 177 977
Utbytte				-25 000 000	-25 000 000
Pr 31.12.2023	100 000	64 932 246	155 430	226 985 997	292 173 673



Note 8 Investering i datterselskap

Selskap	Forr.kontor	Antall aksjer	Eierandel	Kostpris	Andel resultat
Vaktmesterkompaniet AS	Oslo	2 368 579 590	76,10%	74 725 171	-8 123 492

Styret anser at underliggende verdier i Vaktmesterkompaniet AS er høyere enn bokført kostpris og derfor ikke behov for nedskrivning av verdien.

Note 9 Investeringer i andre selskap

Aksjer / andeler	Bokført verdi
Aksjer:	
60 aksjer (50,00%) i ATS Eiendomsinvest AS	64 000
40 aksjer (33,33%) i Prosjekt Partner AS	44 000
Sum tilknyttede selskap	108 000
40 aksjer (10,00%) i Ski Panorama Utbygging As	1 596 761
27 977 aksjer i Fusetool	49 240
Sum andre aksjer	1 646 001
Andeler på 9,00% Ski Panorama KS	4 065 000
Sum langsiktig investering andre aksjer og andeler	5 819 001

Styret mener at virkelig verdi på alle disse investeringene overstiger kostpris og at det ikke er behov for noen nedskrivning av verdier.

Note 10 Aksjonærer

AKSJEKAPITALEN I AGAT AS PR. 31.12 BESTÅR AV FØLGENDE AKSJEKLASSER:

	Antall	Pålydende	Bokført
A-aksjer	1 000	1,0	1 000
B-aksjer	99 000	1,0	99 000
Sum	100 000		100 000

EIERSTRUKTUR

De største aksjonærene i % pr. 31.12 var:

	A-aksjer	B-aksjer	Sum	Eierandel	Stemmeandel
Tetrum as	1 000	27 159	28 159	28,2	28,2
Hetrum As		23 947	23 947	23,9	23,9
Jotrum as		23 947	23 947	23,9	23,9
Litrum as		23 947	23 947	23,9	23,9
Totalt antall aksjer	1 000	99 000	100 000	100,0	100,0



REVISJONSSELSKAPET AS

Medlem av Den norske revisorforening

Til generalforsamlingen i
Agat AS

UAVHENGIG REVISORS BERETNING

Konklusjon

Vi har revidert Agat AS' årsregnskap som består av:

- selskapsregnskapet, som består av balanse per 31. desember 2023, resultatregnskap, og kontantstrømoppstilling, for regnskapsåret avsluttet per denne datoen og noter til årsregnskapet, herunder et sammendrag av viktige regnskapsprinsipper, og
- konsernregnskapet som består av balanse per 31. desember 2023, resultatregnskap, og kontantstrømoppstilling, for regnskapsåret avsluttet per denne datoen og noter til årsregnskapet, herunder et sammendrag av viktige regnskapsprinsipper.

Etter vår mening

- oppfyller årsregnskapet gjeldende lovkrav,
- gir selskapsregnskapet et rettviseende bilde av selskapets finansielle stilling per 31. desember 2023 og av dets resultater og kontantstrømmer for regnskapsåret avsluttet per denne datoen i samsvar med regnskapslovens regler og god regnskapsskikk i Norge, og
- gir konsernregnskapet et rettviseende bilde av konsernets finansielle stilling per 31. desember 2023 og av dets resultater og kontantstrømmer for regnskapsåret avsluttet per denne datoen i samsvar med regnskapslovens regler og god regnskapsskikk i Norge.

Grunnlag for konklusjonen

Vi har gjennomført revisjonen i samsvar med de internasjonale revisjonsstandardene International Standards on Auditing (ISA-ene). Våre oppgaver og plikter i henhold til disse standardene er beskrevet nedenfor under *Revisors oppgaver og plikter ved revisjonen av årsregnskapet*. Vi er uavhengige av selskapet og konsernet slik det kreves i lov, forskrift og International Code of Ethics for Professional Accountants (inkludert internasjonale uavhengighetsstandarder) utstedt av the International Ethics Standards Board for Accountants (IESBA-reglene), og vi har overholdt våre øvrige etiske forpliktelser i samsvar med disse kravene. Innhentet revisjonsbevis er etter vår vurdering tilstrekkelig og hensiktsmessig som grunnlag for vår konklusjon.

Øvrig informasjon

Styret (ledelsen) er ansvarlige for informasjonen i årsberetningen. Vår konklusjon om årsregnskapet ovenfor dekker ikke informasjonen i årsberetningen.

Post- og kontoradresse
Lyngbakkvegen 5
3736 Skien

www.revisjonsselskapet.no

AVD BØ
Bøgata 52
3800 Bø i Telemark

FORETAKSREGISTERET:
NO 974 481 596 MVA
E-post: firmapost@revisjonsselskapet.no

Penneo Dokumentnøkkel: 5SKVN-NY6TG-F5FVN-V0KE8-U4HYE-E2M2L



REVISJONSSELSKAPET AS

Medlem av Den norske revisorforening

I forbindelse med revisjonen av årsregnskapet er det vår oppgave å lese årsberetningen. Formålet er å vurdere hvorvidt det foreligger vesentlig inkonsistens mellom årsberetningen og årsregnskapet og den kunnskap vi har opparbeidet oss under revisjonen av årsregnskapet, eller hvorvidt informasjon i årsberetningen ellers fremstår som vesentlig feil. Vi har plikt til å rapportere dersom årsberetningen fremstår som vesentlig feil. Vi har ingenting å rapportere i så henseende.

Basert på kunnskapen vi har opparbeidet oss i revisjonen, mener vi at årsberetningen

- er konsistent med årsregnskapet og
- inneholder de opplysninger som skal gis i henhold til gjeldende lovkrav.

Ledelsens ansvar for årsregnskapet

Ledelsen er ansvarlig for å utarbeide årsregnskapet og for at det gir et rettviseende bilde i samsvar med regnskapslovens regler og god regnskapsskikk i Norge. Ledelsen er også ansvarlig for slik intern kontroll som den finner nødvendig for å kunne utarbeide et årsregnskap som ikke inneholder vesentlig feilinformasjon, verken som følge av misligheter eller utilsiktede feil.

Ved utarbeidelsen av årsregnskapet må ledelsen ta standpunkt til selskapets og konsernets evne til fortsatt drift og opplyse om forhold av betydning for fortsatt drift. Forutsetningen om fortsatt drift skal legges til grunn for årsregnskapet så lenge det ikke er sannsynlig at virksomheten vil bli avvirket.

Revisors oppgaver og plikter ved revisjonen av årsregnskapet

Vårt mål er å oppnå betryggende sikkerhet for at årsregnskapet som helhet ikke inneholder vesentlig feilinformasjon, verken som følge av misligheter eller utilsiktede feil, og å avgi en revisjonsberetning som inneholder vår konklusjon. Betryggende sikkerhet er en høy grad av sikkerhet, men ingen garanti for at en revisjon utført i samsvar med ISA-ene, alltid vil avdekke vesentlig feilinformasjon som eksisterer. Feilinformasjon kan oppstå som følge av misligheter eller utilsiktet feil. Feilinformasjon blir vurdert som vesentlig dersom den enkeltvis eller samlet med rimelighet kan forventes å påvirke økonomiske beslutninger som brukerne foretar basert på årsregnskapet.

For videre beskrivelse av revisors oppgaver og plikter vises det til <https://revisorforeningen.no/revisjonsberetninger>.

Skien, den 30. august 2024
REVISJONSSELSKAPET AS

Gro Aa. Backer
Statsautorisert revisor

Penneo Dokumentnøkkel: 5SKVN-NY6TG-F5FVN-V0KE8-U4HYE-E2M2L



PENNEO

Signaturene i dette dokumentet er juridisk bindende. Dokument signert med "Penneo™ - sikker digital signatur". De signerende parter sin identitet er registrert, og er listet nedenfor.

"Med min signatur bekrefter jeg alle datoer og innholdet i dette dokument."

Backer, Gro Aaltvedt

Statsautorisert revisor

Serienummer: no_bankid:9578-5997-4-609138

IP: 92.220.xxx.xxx

2024-08-30 12:09:13 UTC



Penneo Dokumentnøkkel: 5SKVN-NY6TG-F5FVN-V0KE8-U4HYE-E2M2L

Dokumentet er signert digitalt, med **Penneo.com**. Alle digitale signatur-data i dokumentet er sikret og validert av den datamaskin-utregnede hash-verdien av det opprinnelige dokument. Dokumentet er låst og tids-stemplet med et sertifikat fra en betrodd tredjepart. All kryptografisk bevis er integrert i denne PDF, for fremtidig validering (hvis nødvendig).

Hvordan bekrefter at dette dokumentet er originalen?

Dokumentet er beskyttet av ett Adobe CDS sertifikat. Når du åpner dokumentet i

Adobe Reader, skal du kunne se at dokumentet er sertifisert av **Penneo e-signature service <penneo@penneo.com>**. Dette garanterer at innholdet i dokumentet ikke har blitt endret.

Det er lett å kontrollere de kryptografiske beviser som er lokalisert inne i dokumentet, med Penneo validator - <https://penneo.com/validator>