



## ÅRSREGNSKAPET FOR REGNSKAPSÅRET 2020 - GENERELL INFORMASJON

### Enheten

|                      |                     |
|----------------------|---------------------|
| Organisasjonsnummer: | 917 772 533         |
| Organisasjonsform:   | Allmennaksjeselskap |
| Foretaksnavn:        | OLYMPIC SUBSEA ASA  |
| Forretningsadresse:  | 6090 FOSNAVÅG       |

### Regnskapsår

|                         |                         |
|-------------------------|-------------------------|
| Årsregnskapets periode: | 01.01.2020 - 31.12.2020 |
|-------------------------|-------------------------|

### Konsern

|                           |    |
|---------------------------|----|
| Morselskap i konsern:     | Ja |
| Konsernregnskap lagt ved: | Ja |

### Regnskapsregler

|  |                                    |
|--|------------------------------------|
| Regler for små foretak benyttet:                           | Nei                                |
| Benyttet ved utarbeidelsen av årsregnskapet til selskapet: | Regnskapslovens alminnelige regler |
| Benyttet ved utarbeidelsen av årsregnskapet til konsernet: | IFRS                               |

### Årsregnskapet fastsatt av kompetent organ

|  |                 |
|--|-----------------|
| Bekreftet av representant for selskapet: | Stig Rune Remøy |
| Dato for fastsettelse av årsregnskapet:  | 31.08.2021      |

### Grunnlag for avgivelse

År 2020: Årsregnskapet er elektronisk innlevert  
År 2019: Tall er hentet fra elektronisk innlevert årsregnskap fra 2020

*Det er ikke krav til at årsregnskapet m.v. som sendes til Regnskapsregisteret er undertegnet. Kontrollen på at dette er utført ligger hos revisor/enhetens øverste organ. Sikkerheten ivaretas ved at innsender har rolle/rettighet for innsending av årsregnskapet via Altinn, og ved at det bekreftes at årsregnskapet er fastsatt av kompetent organ.*

Brønnøysundregistrene, 15.07.2022



### Resultatregnskap

| Beløp i: NOK                                    | Note | 2020                | 2019                |
|---|------|---------------------|---------------------|
| <b>RESULTATREGNSKAP</b>                         |      |                     |                     |
| <b>Kostnader</b>                                |      |                     |                     |
| Annen driftskostnad                             | 3    | 2 901 520           | 12 377 486          |
| <b>Sum kostnader</b>                            |      | <b>2 901 520</b>    | <b>12 377 486</b>   |
| <b>Driftsresultat</b>                           |      | <b>-2 901 520</b>   | <b>-12 377 486</b>  |
| <b>Finansinntekter og finanskostnader</b>       |      |                     |                     |
| Inntekt på investering i datterselskap          | 8    | 8 465 949           | 28 149 897          |
| Annen finansinntekt                             | 2    | 15 934 931          | 18 220 535          |
| <b>Sum finansinntekter</b>                      |      | <b>24 400 880</b>   | <b>46 370 432</b>   |
| Nedskrivning av andre finansielle anleggsmidler | 4, 6 | 357 948 096         | 130 076 468         |
| Annen finanskostnad                             | 2, 6 | 52 471 200          | 29 592 930          |
| <b>Sum finanskostnader</b>                      |      | <b>410 419 296</b>  | <b>159 669 398</b>  |
| <b>Netto finans</b>                             |      | <b>-386 018 416</b> | <b>-113 298 967</b> |
| <b>Ordinært resultat før skattekostnad</b>      |      | <b>-388 919 935</b> | <b>-125 676 453</b> |
| Skattekostnad på ordinært resultat              | 7    |                     | 738 038             |
| <b>Ordinært resultat etter skattekostnad</b>    |      | <b>-388 919 935</b> | <b>-126 414 491</b> |
| <b>Årsresultat</b>                              |      | <b>-388 919 935</b> | <b>-126 414 491</b> |
| <b>Årsresultat etter minoritetsinteresser</b>   |      | <b>-388 919 935</b> | <b>-126 414 491</b> |
| <b>Totalresultat</b>                            |      | <b>-388 919 935</b> | <b>-126 414 491</b> |
| <b>Overføringer og disponeringer</b>            |      |                     |                     |
| Overført fra overkurs                           |      | -53 898 582         | -125 812 678        |
| Konsernbidrag                                   |      |                     | -601 813            |
| Udekket tap                                     |      | -335 021 353        |                     |
| <b>Sum overføringer og disponeringer</b>        | 8    | <b>-388 919 935</b> | <b>-126 414 491</b> |



### Balanse

| Beløp i: NOK                                   | Note | 2020               | 2019               |
|--|------|--------------------|--------------------|
| <b>BALANSE - EIENDELER</b>                     |      |                    |                    |
| <b>Anleggsmidler</b>                           |      |                    |                    |
| <b>Immaterielle eiendeler</b>                  |      |                    |                    |
| Utsatt skattefordel                            | 7    |                    |                    |
| <b>Finansielle anleggsmidler</b>               |      |                    |                    |
| Investering i datterselskap                    | 4    |                    | 357 948 096        |
| Andre langsiktige fordringer                   | 6    |                    |                    |
| <b>Sum finansielle anleggsmidler</b>           |      |                    | <b>357 948 096</b> |
| <b>Sum anleggsmidler</b>                       |      | <b>0</b>           | <b>357 948 096</b> |
| <b>Omløpsmidler</b>                            |      |                    |                    |
| <b>Varer</b>                                   |      |                    |                    |
| <b>Fordringer</b>                              |      |                    |                    |
| Andre kortsiktige fordringer                   | 7    | 2 026 256          | 2 381 058          |
| Konsernfordringer                              | 5    | 135 628 187        | 112 846 371        |
| <b>Sum fordringer</b>                          |      | <b>137 654 443</b> | <b>115 227 429</b> |
| <b>Bankinnskudd, kontanter og lignende</b>     |      |                    |                    |
| Bankinnskudd, kontanter o.l.                   | 5, 6 | 44 480 135         | 53 019 555         |
| <b>Sum bankinnskudd, kontanter og lignende</b> |      | <b>44 480 135</b>  | <b>53 019 555</b>  |
| <b>Sum omløpsmidler</b>                        |      | <b>182 134 578</b> | <b>168 246 985</b> |
| <b>SUM EIENDELER</b>                           |      | <b>182 134 578</b> | <b>526 195 081</b> |
| <b>BALANSE - EGENKAPITAL OG GJELD</b>          |      |                    |                    |
| <b>Egenkapital</b>                             |      |                    |                    |
| <b>Innskutt egenkapital</b>                    |      |                    |                    |
| Aksjekapital                                   | 9    | 4 000 000          | 4 000 000          |
| Beholdning av egne aksjer                      | 9    |                    |                    |
| Overkurs                                       |      |                    | 53 898 582         |



## Balanse

| <b>Beløp i: NOK</b>               | <b>Note</b> | <b>2020</b>         | <b>2019</b>        |
|-----------------------------------|-------------|---------------------|--------------------|
| Annen innskutt egenkapital        | 6           | 60 000 000          | 60 000 000         |
| <b>Sum innskutt egenkapital</b>   |             | <b>64 000 000</b>   | <b>117 898 582</b> |
| <b>Opptjent egenkapital</b>       |             |                     |                    |
| Udekket tap                       |             | 335 021 353         |                    |
| <b>Sum opptjent egenkapital</b>   |             | <b>-335 021 353</b> |                    |
| <b>Sum egenkapital</b>            | 8           | <b>-271 021 353</b> | <b>117 898 582</b> |
| <b>Gjeld</b>                      |             |                     |                    |
| <b>Langsiktig gjeld</b>           |             |                     |                    |
| Utsatt skatt                      | 7           |                     |                    |
| <b>Annen langsiktig gjeld</b>     |             |                     |                    |
| Obligasjonslån                    | 6           | 305 912 263         | 279 940 245        |
| Øvrig langsiktig gjeld            |             | 4 266 212           |                    |
| <b>Sum annen langsiktig gjeld</b> |             | <b>310 178 475</b>  | <b>279 940 245</b> |
| <b>Sum langsiktig gjeld</b>       |             | <b>310 178 475</b>  | <b>279 940 245</b> |
| <b>Kortsiktig gjeld</b>           |             |                     |                    |
| Gjeld til kredittinstitusjoner    | 5           |                     |                    |
| Leverandørgjeld                   | 5           | 11 348 122          | 11 667 202         |
| Betalbar skatt                    | 7           |                     |                    |
| Kortsiktig konserngjeld           | 5           | 130 765 979         | 115 707 791        |
| Annen kortsiktig gjeld            |             | 863 356             | 981 260            |
| <b>Sum kortsiktig gjeld</b>       |             | <b>142 977 456</b>  | <b>128 356 253</b> |
| <b>Sum gjeld</b>                  |             | <b>453 155 931</b>  | <b>408 296 498</b> |
| <b>SUM EGENKAPITAL OG GJELD</b>   |             | <b>182 134 578</b>  | <b>526 195 081</b> |



### Konsernets resultatregnskap

| Beløp i: NOK  | Note | 2020                | 2019                |
|---|------|---------------------|---------------------|
| <b>RESULTATREGNSKAP</b>                                       |      |                     |                     |
| <b>Inntekter</b>  |      |                     |                     |
| Charterleie   |      | 562 920 689         | 628 620 446         |
| <b>Sum inntekter</b>  |      | <b>562 920 689</b>  | <b>628 620 446</b>  |
| <b>Kostnader</b>  |      |                     |                     |
| Mannskapskostnader  |      | 278 585 399         | 292 359 543         |
| Nedskrivning av varige driftsmidler og immaterielle eiendeler |      | 108 809 827         | 113 086 334         |
| Andre driftskostnader   |      | 38 177 224          | 37 392 122          |
| Ordinære avskrivninger  |      | 109 651 541         | 113 607 720         |
| Nedskrivning av varige driftsmidler                           |      | 424 760 272         | 165 000 000         |
| <b>Sum kostnader</b>  |      | <b>959 984 263</b>  | <b>721 445 719</b>  |
| <b>Driftsresultat</b>   |      | <b>-397 063 574</b> | <b>-92 825 273</b>  |
| <b>Finansinntekter og finanskostnader</b>                     |      |                     |                     |
| Andre finansinntekter   |      | 136 521 956         | 30 018 670          |
| <b>Sum finansinntekter</b>                                    |      | <b>136 521 956</b>  | <b>30 018 670</b>   |
| Andre finanskostnader   |      | 249 833 809         | 216 676 467         |
| <b>Sum finanskostnader</b>                                    |      | <b>249 833 809</b>  | <b>216 676 467</b>  |
| <b>Netto finans</b>   |      | <b>-113 311 853</b> | <b>-186 657 797</b> |
| <b>Ordinært resultat før skattekostnad</b>                    |      | <b>-510 375 427</b> | <b>-279 483 070</b> |
| Skattekostnad på ordinært resultat                            |      | -1 906 530          | -4 268 012          |
| <b>Ordinært resultat etter skattekostnad</b>                  |      | <b>-508 468 897</b> | <b>-275 215 058</b> |
| <b>Årsresultat</b>  |      | <b>-508 468 897</b> | <b>-275 215 058</b> |
| <b>Årsresultat etter minoritetsinteresser</b>                 |      | <b>-508 468 897</b> | <b>-275 215 058</b> |
| Aktuallielle gevinster, tap                                   |      | -1 154 000          | 4 324 000           |
| Sum resultatkomponenter for IFRS-foretak                      |      | -1 154 000          | 4 324 000           |
| <b>Totalresultat</b>  |      | <b>-509 622 897</b> | <b>-270 891 058</b> |



## Konsernets balanse

| Beløp i: NOK                                   | Note | 2020                 | 2019                 |
|--|------|----------------------|----------------------|
| <b>BALANSE - EIENDELER</b>                     |      |                      |                      |
| <b>Anleggsmidler</b>                           |      |                      |                      |
| <b>Immaterielle eiendeler</b>                  |      |                      |                      |
| <b>Varige driftsmidler</b>                     |      |                      |                      |
| Bruksrett eiendeler                            |      | 3 578 000            | 5 730 000            |
| Skip   |      | 2 330 081 723        | 3 070 959 101        |
| <b>Sum varige driftsmidler</b>                 |      | <b>2 333 659 723</b> | <b>3 076 689 101</b> |
| <b>Finansielle anleggsmidler</b>               |      |                      |                      |
| Investeringer i tilknyttet selskap             |      | 142 490              | 142 490              |
| Investeringer i aksjer og andeler              |      | 125 000              | 25 000               |
| Andre langsiktige fordringer                   |      | 913 317              | 1 264 950            |
| <b>Sum finansielle anleggsmidler</b>           |      | <b>1 180 807</b>     | <b>1 432 440</b>     |
| <b>Sum anleggsmidler</b>                       |      | <b>2 334 840 530</b> | <b>3 078 121 541</b> |
| <b>Omløpsmidler</b>                            |      |                      |                      |
| <b>Varer</b>                                   |      |                      |                      |
| <b>Sum varer</b>                               |      | <b>11 188 328</b>    | <b>18 274 574</b>    |
| <b>Fordringer</b>                              |      |                      |                      |
| Kundefordringer                                |      | 86 776 689           | 88 182 669           |
| Andre kortsiktige fordringer                   |      | 34 343 782           | 39 098 569           |
| <b>Sum fordringer</b>                          |      | <b>121 120 471</b>   | <b>127 281 238</b>   |
| <b>Investeringer</b>                           |      |                      |                      |
| Markedsbaserte aksjer                          |      | 309 966              | 262 239              |
| <b>Sum investeringer</b>                       |      | <b>309 966</b>       | <b>262 239</b>       |
| <b>Bankinnskudd, kontanter og lignende</b>     |      |                      |                      |
| Bankinnskudd, kontanter o.l.                   |      | 127 709 393          | 96 394 252           |
| <b>Sum bankinnskudd, kontanter og lignende</b> |      | <b>127 709 393</b>   | <b>96 394 252</b>    |
| <b>Sum omløpsmidler</b>                        |      | <b>260 328 158</b>   | <b>242 212 303</b>   |



## Konsernets balanse

| Beløp i: NOK                                    | Note | 2020                 | 2019                 |
|---|------|----------------------|----------------------|
| <b>SUM EIENDELER</b>                            |      | <b>2 595 168 688</b> | <b>3 320 333 844</b> |
| <b>BALANSE - EGENKAPITAL OG GJELD</b>           |      |                      |                      |
| <b>Egenkapital</b>                              |      |                      |                      |
| <b>Innskutt egenkapital</b>                     |      |                      |                      |
| Aksjekapital                                    |      | 4 000 000            | 4 000 000            |
| Annen innskutt egenkapital                      |      | 60 000 000           | 60 000 000           |
| <b>Sum innskutt egenkapital</b>                 |      | <b>64 000 000</b>    | <b>64 000 000</b>    |
| <b>Opptjent egenkapital</b>                     |      |                      |                      |
| Annen egenkapital                               |      | -556 948 275         | -64 724 641          |
| Minoritetsinteresser                            |      | 45 884 726           | 63 284 297           |
| <b>Sum opptjent egenkapital</b>                 |      | <b>-511 063 549</b>  | <b>-1 440 344</b>    |
| <b>Sum egenkapital</b>                          |      | <b>-447 063 549</b>  | <b>62 559 656</b>    |
| <b>Gjeld</b>                                    |      |                      |                      |
| <b>Langsiktig gjeld</b>                         |      |                      |                      |
| Pensjonsforpliktelser                           |      | 4 255 548            | 7 822 420            |
| <b>Sum avsetninger for forpliktelser</b>        |      | <b>4 255 548</b>     | <b>7 822 420</b>     |
| <b>Annen langsiktig gjeld</b>                   |      |                      |                      |
| Obligasjonslån                                  |      |                      | 279 940 245          |
| Gjeld til kredittinstitusjoner                  |      | 30 000 000           | 48 000 000           |
| Annen langsiktig gjeld                          |      | 101 592 076          | 92 086 196           |
| <b>Sum annen langsiktig gjeld</b>               |      | <b>131 592 076</b>   | <b>420 026 441</b>   |
| <b>Sum langsiktig gjeld</b>                     |      | <b>135 847 624</b>   | <b>427 848 861</b>   |
| <b>Kortsiktig gjeld</b>                         |      |                      |                      |
| Sertifikatlån                                   |      | 305 912 263          |                      |
| Gjeld til kredittinstitusjoner-neste års avdrag |      | 2 407 126 207        | 2 710 119 301        |
| Leverandørgjeld                                 |      | 54 345 401           | 49 706 883           |
| Skyldig offentlige avgifter                     |      | 18 600 928           | 20 010 811           |
| Annen kortsiktig gjeld                          |      | 120 399 814          | 50 088 332           |
| <b>Sum kortsiktig gjeld</b>                     |      | <b>2 906 384 613</b> | <b>2 829 925 327</b> |




## Konsernets balanse

| <b>Beløp i: NOK</b>             | <b>Note</b> | <b>2020</b>          | <b>2019</b>          |
|---------------------------------|-------------|----------------------|----------------------|
| Sum gjeld                       |             | 3 042 232 237        | 3 257 774 188        |
| <b>SUM EGENKAPITAL OG GJELD</b> |             | <b>2 595 168 688</b> | <b>3 320 333 844</b> |

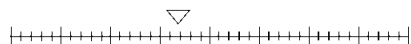


www.olympic.no



ÅRSRAPPORT 2020  
ANNUAL REPORT 2020

OLYMPIC SUBSEA ASA | Your partner in Blue Energy

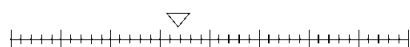


## Innhold / Content

|    |                         |    |                               |
|----|-------------------------|----|-------------------------------|
| 08 | Styrets årsberetning    | 08 | Annual report                 |
| 17 | Resultatrekneskap       | 17 | Consolidated Income Statement |
| 18 | Balanse                 | 18 | Consolidated balance sheet    |
| 22 | Kontantstrømoppstilling | 22 | Cash flow statement           |
| 23 | Noter                   | 23 | Notes                         |
| 53 | Morselskap              | 53 | Parent Company                |
| 63 | Melding frå Revisor     | 63 | Auditors report               |
| 72 | Flåteoversikt           | 72 | Fleet                         |







## Strategy and goals


*In the wake of the oil price fall and the slump in the oil service industry from 2015-17, Olympic wants to entrench its position as a company focused on Blue Energy – subsea and renewable energy. In this context, being recognised as one of the best and most specialised players in the sector will be crucial.*

### OLYMPIC'S LONG-TERM GOALS

- i) We will be associated with the Blue Energy concept – work in the renewable and subsea segments.
- ii) The customer will know us as the company with the modern and flexible fleet. Our vessels will be optimised for safe, efficient and cost-effective operations in subsea and renewable energy.
- iii) The customer will regard us as the company with the most experienced management and the most competent and reliable crews.
- iv) We will be an attractive and preferred investment object.
- v) We will be recognised as a responsible player with the focus on causing no harm of any kind to people, material assets or the environment.
- vi) We will secure a stock market listing.

### STRATEGY FOR ACHIEVING THESE GOALS

- i) We will develop our fleet by upgrading and developing its existing ships and by acquiring new medium-sized vessels which are both flexible and practical.
- ii) We will work to highlight and position ourselves as the leader in the Blue Energy sector. These efforts will be directed at clients, banks, bondholders and investors.
- iii) We will develop an organisation and recruit new talent to meet future requirements.
- iv) We will differentiate ourselves and be the most financially robust company in the sector.
- v) We will exert ourselves to achieve a sustainable and digital transformation.



## Strategi og målsetningar

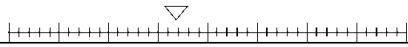
*I kjølvatnet av oljeprisfallet og industrikollapsen i oljeservicenæringa i perioden 2015-2017 har Olympic Subsea ASA valt å forankre sin nye posisjon som et reindyrka selskap innan Blue Energy Subsea og fornybar energi. Ein suksessfaktor er å bli anerkjent som ein av dei mest spesialiserte og beste aktørane i bransjen.*

### OLYMPICS LANGSIKTIGE MÅLSETNINGAR

- i) Vi skal knytast til omgrepet Blue Energy – arbeid innan fornybar- og subsea-segmentet
- ii) Kunden skal kjenne oss som selskapet med den fleksible og moderne flåten. Fartøya skal vere optimalisert for sikre, effektive og kostnadseffektive operasjonar innan subsea og fornybar energi.
- iii) Kundane skal sjå på oss som selskapet med den mest erfarne leiinga og med det mest kompetente og pålitelege mannskapet.
- iv) Vi skal vere eit attraktivt investeringsobjekt
- v) Vi skal anerkjennast som ein ansvarleg aktør som jobbar for ikkje å påføre menneske, miljø eller materielle verdiar nokon form for skade
- vi) Vi skal noterast på børs.

### STRATEGI FOR Å OPPNÅ MÅLSETNINGAR

- i) Vi skal utvikle flåten vår ved å oppgradere og utvikle eksisterande skip, og ved å skaffe nye, fleksible og praktiske mellomstore båtar.
- ii) Vi skal jobbe for å vere synlege og posisjonere selskapet som leiande innan Blue Energy. Arbeidet vert retta mot kundar, bankar, obligasjonseigarar og investorar.
- iii) Vi skal utvikle ein organisasjon og rekruttere nye talent til å møte framtida sine behov.
- iv) Vi skal differensiere oss ved å vere det mest finansielt robuste selskapet i bransjen.
- v) Vi skal drive fram ein berekraftig og digital transformasjon



## Business and services

*Olympic Subsea ASA operates one of the world's most modern and flexible fleets in the subsea and renewable energy fields.*

### RENEWABLE ENERGY

We aim to be recognised by our customers as having the most modern, flexible and fit-for-purpose fleet of vessels, which are optimised for safe, efficient and cost-effective renewable operations.

### SUBSEA SERVICES

We are a preferred partner for modern and innovative subsea construction work and solutions all over the world.

### CABLE LAYING AND REPAIR

We have a good track record in undertaking cable installations and repair. Several of our vessels can be converted for such work. All of them are fitted with DP2 and Hipap, and can be equipped with remotely operated vehicles (ROVs). This means they can pinpoint their exact location in mid-ocean, and lay underwater cables in an appropriate manner.

### ACCOMMODATION SUPPORT AND WALK2WORK

Our vessels can accommodate 40-150 people and offer high-quality facilities such as conference rooms, catering, storage, workshops, offices and a fitness area. They can be equipped with boat landing and/or gangway systems for safe transfer of personnel between ship and offshore installation.

### ROV SERVICES

We offer various ROV services using both work and observation vehicles, depending on the mission and equipment. Several vessels in our fleet have extensive ROV experience.

### OPERATION AND MAINTENANCE

The offshore wind power sector is growing, and represents a large and expanding market for operation and maintenance (O&M) services. We can provide offshore bases, access offshore

substations for minor repairs, bring components from shore to turbines, and accommodate engineers for maintenance of turbines and offshore substations.

### UXO SURVEYS

We have broad experience with the investigation and clearance of unexploded ordnance (UXO). Our range includes ROV surveys where the vehicle can be fitted with additional equipment.

### BOULDER CLEARANCE

We offer underwater seabed levelling with the aid of excavators, and are happy to document positive feedback from customers on request.

### MATTRESS-LAYING


We have experience of cable protection involving surveys, mass flow excavation and mattressing. Several of our vessels are rigged and crewed for this kind of work, using cranes and ROVs.

### INSTALLATION

We offer vessels with excellent seakeeping abilities which make it possible to work in challenging environmental conditions featuring strong tidal currents. References can be provided from several projects, including installation of tidal turbines with heavy lifts up to 250 tonnes and the installation of WaveEL measuring eight metres in diameter and 40 metres in length.

### IMR

Our vessels and their highly competent crews have solid experience of inspection, maintenance and repair (IMR) for subsea facilities, decommissioning, diving support, light construction work, lifting operations, ROV operation, installation and connection, and so forth. These vessels are equipped with DP2, a large deck area, support for ROVs and the latest technology.



## Forretningsområde og tenester

*Olympic Subsea ASA eig ein av verdas mest fleksible og moderne fartøy innan Subsea og fornybar energi.*

### FORNYBAR ENERGI

Vi tek sikte på å bli anerkjent av kundane våre som reiarlaget med den mest moderne, fleksible og velegna flåten – optimalisert for sikker, effektiv og kostnadseffektiv drift innanfor fornybar energi.

### SUBSEA-TENESTER

Vi er ein ønskja partner i moderne og innovativt undervassarbeid over heile kloden.

### KABELLEGGING OG REPARASJON

Vi har brei og lang erfaring med kabelinstallasjon og kabelreparasjonar, og har fleire fartøy som kan brukast i denne typen oppdrag. Alle fartøya er utstyrt med DP2 og Hipap og kan utstyrt ytterlegare med fjernstyrte undervassfarkostar (ROV). Dette inneber at dei kan kartlegge sin eksakte posisjon midt ute på havet og leggje undervasskablår på ein effektiv og hensiktsmessig måte.

### OVERNATTINGSSTØTTE OG «WALK2WORK»

Våre offshore installasjonar har plass til 40-150 personar og tilbyr fasilitetar av høg kvalitet: konferanserom, catering, oppbevaring, kontor og treningsområde. Dei kan utstyrt med boatlanding og/eller gangbru, for sikker transport av personell mellom skip og offshore installasjonen.

### ROV-TENESTER

Vi tilbyr eit bredt utval av Rov-tenester og nyttar både arbeids- og observasjonsfartøy, avhengig av storleiken på oppdraget. Fleire av båtane i flåta vår har vore brukt mykje i slike tenester.

### DRIFT OG VEDLIKEHALD

Vindkraftsindustrien representerer ein stor og veksande marknad for drift og vedlikehald. Vi tilbyr offshore-baser, tilgang til offshore-stasjonar for mindre reparasjonar, frakt av

komponentar frå land ut til turbinar, og kan huse ingeniørar som gjer vedlikehald av turbinar og offshore-stasjonar.

### UXO-TJENESTER

Vi har brei røynsle med å undersøke og klarere udetonerte eksplosivar (UXO). Tenestene våre inkluderer ROV-undersøkingar der fartøyet kan utstyrt med tilleggsutstyr.

### BOULDER CLEARANCE

Vi tilbyr utjamning av havbotn med hjelp av gravemaskiner, og dokumenterer gjerne positive tilbakemeldingar om dette er aktuelt.

### MATTEINSTALLERING

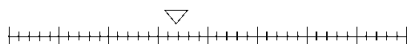
Vi har erfaring med kabelbeskyttelse som involverer undersøkingar, masseutgraving og matteinstallering. Fleire av fartøya våre er rusta for denne typen arbeid, mellom anna med kraner og ROV.

### INSTALLERING

Vi tilbyr skip med framifrå sjøgåande eigenskapar som gjer det mogleg å arbeide under krevjande tilhøve med sterke tidevatnstrøymar. Vi gir gjerne referansar frå fleire prosjekter, inkludert installasjon av tidevatn-turbinar med tunge løft på opptil 250 tonn, og installasjon av WaveEL, som måler 8 meter i diameter og er 40 meter lang.

### INSPEKSJON, VEDLIKEHALD OG REPARASJON (IMR)

Dei dyktige mannskapa på fartøya våre har solid erfaring med inspeksjonsvedlikehald og reparasjon (IMR) for undervassanlegg, demontering, dykkestøtte, lett konstruksjonsarbeid, løfteoperasjonar, ROV-drift, installasjon og tilkopling. Desse fartøya er utstyrt med DP2, eit stort dekkområde, støtte for ROV og den nyaste teknologien.

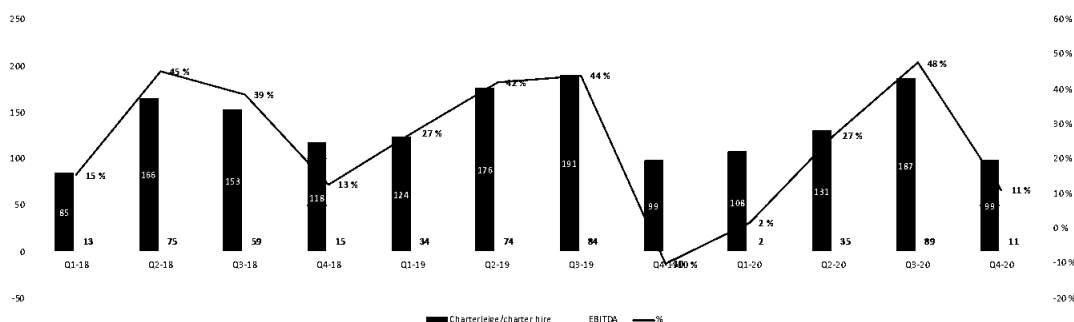


## ÅRSBERETNING 2020 / ANNUAL REPORT 2020 Olympic Subsea ASA

I løpet av perioden hadde konsernet Olympic Subsea ASA inntekter på MNOK 563 (MNOK 629). Driftskostnader før avskrivningar utgjorde MNOK 426 (MNOK 443). Driftsresultat før avskrivningar (EBITDA) vart MNOK 137 (MNOK 186). Konsernet sin EBITDA-margin var på 24 % (30 %) i perioden.

Olympic Subsea ASA had consolidated net operating revenue of MNOK 563 (MNOK 629) for the period. The operating costs amounted to MNOK 426 (MNOK 443). Earnings before interest, taxes & depreciation (EBITDA) was MNOK 137 (MNOK 186). The company's EBITDA margin was 24 % (30 %) for the period.

### Charterleige og EBITDA



### Verksemda

Olympic Subsea ASA vart etablert i februar 2017 som eit reindyrka subsea- og fornybar konsern. Selskapet tok over ei flåte på 11 skip frå Olympic Ship AS.

### Business

In connection with the financial restructuring of Olympic Ship AS, the Olympic Subsea ASA Group was established February 7th 2017 as a pure-play subsea and renewable shipowner. All of the 11 subsea/renewable vessels were acquired from Olympic Ship AS to the new company.

Olympic driv reiarverksemd, inkludert også å eige aksjar og andelar i selskap som driv tilsvarande verksemd. Reiarlaget sin forretningsidé er å vere det mest spesialiserte og best utførande selskapet innanfor fornybar energi og subsea gjennom å tilby ei moderne, kostnadseffektiv og fleksibel flåte av offshoreservice fartøy. Olympic har fokus på helse, miljø og tryggleik. Ved utforming og design av skipa våre vert det lagt vekt på skipsløysingar som tek omsyn til miljø og sikkerheit for både mannskap og skip på ein best mogleg måte.

The company is engaged in offshore shipping activities including ownership in subsidiaries complementary to the main business. The company's business concept is to be the most specialized and best performing partner within subsea and renewable by our modern, cost effective and flexible fleet of offshore service vessels. The company has a strong focus on OHSE, and our operations support the environment and the safety of our crew in the best way possible.

### Kvalitet, helse, miljø, sikkerheit

Olympic opererer i samsvar med gjeldande lover, forskrifter, internasjonale reglar og aktuelle standardar. Selskapet har nødvendige sertifiseringar ut frå ISM, ISPS, MLC2006, ISO14001, OHSAS 18001 og ISO9001.

### Health, environment, safety and quality

The company operates according to applicable laws, regulations, international conventions and standards. The company is certified according to requirements of the ISM code (environment and safety), ISO90012008 (quality), ISO 140012004 (environment), OHSAS 18001 (working environment), MLC2006 and the ISPS code (security).

Sjøtilsette vert gitt nødvendig opplæring ut frå STCW-koda. I tillegg gjer Olympic eit stort kompetansebyggjande arbeid for å sikre nødvendige kvalifikasjonar for trygg og effektiv operasjon av vår avanserte flåte og følgjer aktuelle bransjekrav. Olympic er også medlem av United Nations Global Compact.

The crew is given training according to the requirements in the STCW (Seafarers Training Certification and Watch keeping Code) and other relevant branch requirements. In addition, Olympic is a member of the United Nations Global Compact.

Reiarlaget har eit kontinuerleg fokus og legg ned store ressursar på førebyggjande tiltak for å hindre skader og ulukker. Det er etablert ein effektiv rapporteringsstruktur i selskapet sine HMS- og

Olympic has continually focused on preventive measures in order to prevent injuries and accidents. It has established a reporting structure in the shipping company's HSE and quality system where



kvalitetssystem, der rapportar vert registrert, behandla og analysert. Det vert gjennomført interne revisjonar årleg på alle skip og kontor. Det er ikkje identifisert alvorlege personskadar eller skadar på ytre miljø i 2020. Styret i Olympic Subsea ASA vurderer risikoen for forureining av det ytre miljø er søkt redusert så langt som mogleg.

Reiarlaget har gjennom ein klar miljøstrategi og fleire års systematisk arbeid oppnådd store forbetringar innan viktige miljøaspekt. Spesielt har Olympic hatt fokus på drivstoffeffektivisering gjennom dielelektriske system, hybridløysingar, batteridrift og skip med LNG. Alle nybygg levert etter 2008 er utstyrt med katalysatorsystem som ved hjelp av urea reduserer NOX- utsleppa med inntil 95%.

Olympic har sidan 2013 hatt ein strategi om å bruke ureareinsing også utanfor norsk avgiftssone. Reiarlaget ser svært god utvikling på NOX-utslepp gjennom dette tiltaket.

Olympic har også engasjert seg i finansieringa av eit miljøprofessorat ved Høgskulen i Ålesund, for å bidra til å tilføre kompetansmiljøa og industrien utvikling av smartare, sikrere og grønare løysingar.

Vi har fått klare indikasjonar på at miljøatsinga til selskapet er positivt for kundane våre. Konsernet si satsing på miljøvenlege og teknologisk avanserte skip vert sett på som ein fordel.

Olympic samarbeidar tett med selskap som Unisea og Scan Reach med system og sikkerhetsfunksjonar om bord i skipa, for å gjere kvardagen til alle sjøfolk i Olympic konsernet så trygg som mogleg.

Ved tilsettingar legg reiarlaget vekt på faglege kvalifikasjonar og tidlegare erfaringar. Konsernet har som policy å unngå diskriminering basert på alder, kjønn, legning og religion.

#### Godtgjerse til leiande tilsette

Styret har etter asal § 5-6, 3.ledd gjeve erklæring om fastsetting av løn og annan godtgjerse til leiande tilsette. Retningslinjer for konsernet sin leiarlønnspolitikkk blir lagt fram for generalforsamlinga for godkjenning. Løn og andre godtgjerse til dagleg leiar blir fastsett av styret i selskapet. Styret i selskapet har delebert ansvaret for fastsetting av løn til andre leiande tilsette til dagleg leiar. Det føreligg ingen aksjekjøpsprogram og det er ikkje ytt lån eller gitt sikkerheitsstilling til ledande tilsette. Leiande tilsette har bonusavtale basert på resultatet i konsernet og operasjonelle mål. Konsernet har som hovudprinsipp at lønsfastsettinga skal vere marknadsbasert. Ytterlegare informasjon om godtgjerse er spesifisert i note 7 til rekneskapen.

reports are recorded, processed and analyzed. Internal audits are carried out annually on all the vessels and Office. No reported incidents with significant personal injury or damage to the natural environment in 2020. The Board of Directors considers that the risk of contamination of the external environment is sought reduced as far as possible.

The company has through several years of work achieved major improvements with regards to the environment, in particular fuel efficiency through diesel electric and hybrid solutions. All newbuilds after 2008 is equipped with urea treatment that reduces NOX emissions by up to 95%.

Olympic has used urea cleansing outside of the Norwegian tax zone since 2013. The company has experienced a very positive development in NOX emission from the measures.

The company has also supported an environmental professorship at the College in Ålesund in order to develop knowledge of smarter, safer, and greener solutions.

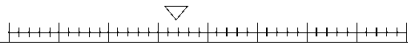
Olympic has received clear feedback that the focus on environmental operations is positively received by our customers. The focus on environmentally friendly operations and technologically advanced vessels is viewed by the board as an advantage for the Company.

Olympic works closely with companies such as Unisea and Scan Reach with systems and safety functions on board the ships, to make everyday life of every sailor in the group as safe as possible.

With regards to hiring, the company emphasizes professional qualifications and past experience. The company's policy prohibits discrimination based on age, gender, sexual orientation and religion.

#### Remuneration of senior executives

In accordance with Section 5-6, 3rd paragraph of the Norwegian Public Limited Liabilities Companies Act, the Board of Directors has issued a statement about establishing salaries and other remuneration to the senior executives. Guidelines for the company's senior executive salaries policy are to be presented to the general meeting for approval. The salary and other remuneration of the CEO are decided by the Board of Directors. The Board of Directors has delegated the responsibility for determining the salaries of the other senior executives to the CEO. The company does not operate a share option program and has not furnish loans or security to senior executives. Senior executives are entitled a bonus based on the result for the Group and operational performance. The Group bases its main principle for fixing the salaries on the market principle. Further information on remuneration and pay is provided in note number 7 to the accounts.



## Arbeidsmiljø, personale og likestilling

Ved årsskiftet hadde konsernet 40 tilsette i administrasjonen og 284 tilsette på sjø. I tillegg leiger konsernet inn personell gjennom internasjonale bemanningsselskap. Av selskapet sine tilsette i administrasjonen er fordelinga tilnærma lik 50/50 mellom menn og kvinner. Ved rekruttering av tilsette er likestilling eit vesentleg kriterium. Tilgangen på kvinnelege sjøtilsette er svært lav så vel i Norge som internasjonalt. Det er derfor ein svært lav del av kvinner blant dei sjøtilsette.

Styret i selskapet består av to menn og to kvinner.

Administrasjonen har over fleire år hatt eit lågt sjukefråværet, og denne utviklinga har fortsett i 2020. Sjukefråværet for dei sjøtilsette har vore noko høgare enn tidlegare år.

Administrasjonen arbeidar fortløpande med å redusere sjukefråværet, og vil oppretthalde dette framover.

## Diskriminering

Olympic arbeidar aktivt for å framme diskrimineringsloven sitt formål innanfor vår verksemd. Aktivitetane omfattar blant anna rekruttering, lønns- og arbeidsvilkår, forfremjing, utviklingsmoglegheiter og beskyttelse mot trakassering. Etter styrets vitande førekjem det ikkje diskriminering i selskapet.

## Finansiell stilling og utvikling – konsern

Rekneskapa er revidert og utarbeida i samsvar med IFRS.

Konsernet Olympic Subsea ASA består av morselskapet Olympic Subsea ASA og selskap der morselskapet har ein eigardel på meir enn 50 % og utøver tilstrekkeleg kontroll. I konsernrekneskapa er intern omsetning, fordringar og gjeld eliminert. Tilknytte selskap er definert som selskap som er eigde med ein eigardel frå 20 % til 50 %.

I 2020 hadde konsernet inntekter på MNOK 563 (MNOK 629). Driftskostnader før avskrivningar utgjorde MNOK 426 (MNOK 443). Driftsresultat før avskrivningar (EBITDA) vart MNOK 137 (MNOK 186). Konsernet sin EBITDA-margin var på 24 % (30 %) i perioden. Driftsresultatet vart MNOK -397 (MNOK -93) etter avskrivningar og nedskrivningar på MNOK 535 (MNOK 279). Netto finanspostar utgjorde MNOK -113 (MNOK -187), som ga eit resultat før skatt på MNOK -510 (MNOK -279).

Totalbalansen i konsernet var ved utløpet av perioden NOK 2,6 mrd (NOK 3,3 mrd). Anleggsmidlane var NOK 2,3 mrd (NOK 3,1 mrd). Omløpsmidlane var NOK 0,3 mrd (NOK 0,2 mrd) der

## Working environment and human resources

At the end of the year the company had 40 employed at the head office and 284 employed on board our vessels. In addition, the Group hires personnel through international crewing companies. The staff of employees at the head office consist 50/50 of men and women. In the hiring process, professional skills are emphasized. The availability of female sealants is low as well in Norway as internationally. There is therefore a low proportion of women among the seafarers.

The Board of Directors is comprised of two men and two women.

The administration has for many years had a low rate of sick leave, and this trend has continued in 2020. The sick leave for the seafarers has slightly increased in 2020 compared to previously years.

The Group works actively to reduce the sick leave and will continue this work going forward.

## Discrimination

In all workplace practices and in provision of goods and services Olympic is committed to ensure that regardless of gender, race, colour, disability, religion, age, sexual preference, family responsibilities, pregnancy, political beliefs, national/ethnic origin, labour union activity or marital status, individuals or groups will not be treated unfairly or be disadvantaged. The Group is compliant with the purpose of the Discrimination and Accessibility Act.

## Financial position and development – consolidated

The financial statements have been audited and prepared in accordance with IFRS.

The Group, Olympic Subsea ASA, consists of the parent company, Olympic Subsea ASA, and subsidiaries where the parent company has ownership of more than 50% and exercises adequate control. In the consolidated financial statements, we eliminate internal revenues, receivables and debt. Associated companies are companies where the parent company has an ownership share of 20% to 50%.

Olympic Subsea ASA had consolidated net operating revenue of MNOK 563 (MNOK 629) for the period. The operating costs amounted to MNOK 426 (MNOK 443). Earnings before interest, taxes & depreciation (EBITDA) was MNOK 137 (MNOK 186). The company's EBITDA margin was 24 % (30 %) for the period. Operating profit was MNOK -397 (MNOK -93) after depreciations and write-downs of MNOK 535 (MNOK 279). Net financial items were MNOK -113 (MNOK -187), which resulted in net profit before tax of MNOK -510 (MNOK -279).

Total assets for the group amounted to NOK 2,6 bn (NOK 3,3 bn). Fixed assets were NOK 2,3 bn (MNOK 3,1 bn). Current assets amounted to NOK 0,3 bn (NOK 0,2 bn) of which cash represented



bankinnskott utgjorde MNOK 128 (MNOK 96). Den bokførte egenkapitalen i konsernet var MNOK -447 (MNOK 63), tilsvarende ein eigenkapitalandel på -17 % (2 %). Den renteberande gjelda i konsernet er fyrst og fremst knytt til finansieringa av låten og beløp seg til NOK 2,4 mrd (NOK 2,7 mrd). I tillegg har konsernet neddiskontert obligasjonsgjeld på MNOK 306 (MNOK 280). Den kortsiktige gjelda, utover renteberande gjeld, utgjorde MNOK 193 (MNOK 120). Arbeidskapitalen i konsernet utgjorde ved utløpet av perioden MNOK -2 646 (MNOK -2 600).

I 2020 var kontantstrømmen frå operasjonelle aktivitetar på MNOK 108 (MNOK 215), med svekka kontantstrøm i forhold til fjoråret i hovudsak som følge av svakare drift. Netto kontantstrøm frå investeringsaktivitetar var på MNOK -52 (MNOK -127), der nedgangen gjeld lågare investeringsnivå enn fjoråret da det mellom anna vart investert i nye kraner. Netto kontantstrøm frå finansieringsaktivitetar var på MNOK -25 (MNOK -82), noko som i hovudsak skyldast stopp av betaling av renter og avdrag frå mars 2020 i forbindelse med konsernet sin prosess med bankforbindelsane om langsiktig løysing av gjeldssituasjonen.

#### Finansiering

Selskapet har fått støtte og aksept frå fleirtalet av långivarane om ei restrukturering av den finansielle gjelda i konsernet. Støtte er gitt under visse vilkår, herunder kredittgodkjenning. Vilkåra for transaksjonen vil resultere i ein reduksjon i årleg gjeldskostnad, tilstrekkeleg kontantbalanse og i sum ein forbetra økonomisk fleksibilitet. Transaksjonen har som føresetnad at avtaler med dei gjenverande långivarane vert nådd innan utgangen av august 2021, og at endeleg avtale vert nådd med alle långivarar innan nevnte dato.

Hovudpunkta i avtalen:

- Utvida løpetid: Obligatorisk forfall på bankgjeld er flytta fram til 31 mars 2023.
- Finansiell fleksibilitet: Reduserte rentekostnader og reduserte faste avdrag på bankgjelda, der overskytande utover visse nivå vert brukt til nedbetaling av gjeld.
- Likviditetsbuffer: Tilstrekkeleg likviditet utover avtalt minimumsnivå.
- Obligasjonar: Det er ikkje lagt opp til noko endring med omsyn til selskapet sine uteståande obligasjonar, og det er forventa at dei vil bli omgjort til eigenkapital ved eller før forfall i henhold til gjeldande vilkår.

Transaksjonen er framleis gjenstand for kredittgodkjenningar og endeleg avtale med dei støttande långivarane og resten av bankgruppa. Dette er venta å vere i orden innan utgangen av august. Imidlertid kan ingen garanti for at transaksjonen vert fullført bli gitt for endelege avtaler er på plass. Inntil dette skjer er selskapet i brot med nokre av sine finansielle lånevilkår, men de långivarane som støtter transaksjonen har gitt waiver i påvente av den venta transaksjonen. Olympic Subsea sitt mål er å fortsette

MNOK 128 (MNOK 96). Total equity amounted to MNOK -447 (MNOK 63), corresponding to an equity ratio of -17 % (2 %). The interest-bearing debt related to the financing of the fleet amounted to NOK 2,4 bn (NOK 2,7 bn). In addition, the Group has net bond obligations amounting to MNOK 306 (MNOK 280). Short-term debt, excluding interest bearing debt, amounted to MNOK 193 (MNOK 120). Working capital of the Group was MNOK -2 646 (MNOK -2 600) at end of the period.

In 2020 the cash flow from operating activities was MNOK 108 (MNOK 215), with a decreased cash flow compared to last year mainly as a result of weaker operations. Net cash flow from investing activities was MNOK -52 (MNOK -127), where the decline is due to a lower level of investment than last year when investments were made in new cranes. Net cash flow from financing activities was MNOK -25 (MNOK -82), which is mainly due to the postponement of payment of interest and principal since March 2020 in relation to the groups process with its financial creditors for the need of an adjustment to the debt situation.

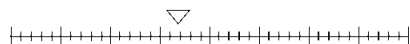
#### Financing

The Company has received support and acknowledgment, subject to certain conditions including credit approvals, from a majority of its bank lenders of a restructuring of the financial indebtedness of the group. The terms of the transaction will result in a reduction in annual debt service, a sufficient cash balance and in sum an improved financial flexibility. The transaction is subject to agreements with the remaining lenders being reached within end of August 2021, and final agreement being reached with all of its lenders within the said date.

Highlights of the proposed financial restructuring:

- Extended runway: No mandatory debt maturities on bank debt until 31 March 2023.
- Financial flexibility: Reduced interest costs and reduced fixed amortization on the bank debt facilities with further principal repayments prior to maturity occurring by a group cash sweep structure.
- Liquidity headroom: Sufficient liquidity in excess of agreed minimum cash covenant.
- Bonds: No change is envisaged with respect to the Company's outstanding bonds, and they are expected to be equitized at or prior to maturity as per their current terms.

The transaction is still subject to credit approvals, and final agreement with the supporting lenders and the rest of the bank group, all of which is expected to be reached within end of August. However, until such final agreements are reached no guarantee can be provided that the transaction will be completed as described. Until such time that final agreements are reached, the Company remains in breach of some of its financial indebtedness agreements, albeit the bank lenders which are supporting the transaction have



driften som normalt i denne siste fasen av diskusjonene og i implementeringsprosessen for den påtenkte transaksjonen.

provided waivers of various covenant breaches in anticipation of the transaction. Olympic Subsea's objective is to continue business as normal during this final phase of discussions and the implementation process of the contemplated transaction.

#### Finansiell risiko

Konsernet har sine inntekter i NOK, USD, GBP og EUR og er dermed utsett for volatilitet i valutakursene. Konsernet si renteberende gjeld er i NOK. Konsernet har delar av kostnadane i utenlandsk valuta.

#### Financial risk

The Group revenues are earned in NOK, USD, GBP and EUR, thus the group is exposed to currency fluctuations. The Company's interest bearing debt are mainly in NOK.

Konsernet er også utsett for endringer i rentenivå, men dette er delvis dekket ved at store delar av den langsiktige finansiering har fast rente.

The Group is also exposed to fluctuations in interest rates. This risk is partly covered through fixed interest rates for part of the long-term debt in the group.

#### Resultat for morselskapet

Resultatregnskapet til morselskapet viser eit resultat på MNOK -389 (MNOK -126). Dette inkluderer utbytte, konsernbidrag og garantiprovisjonar frå konsernselskap med totalt MNOK 22 (MNOK 41). Nedskrivningar av finansielle anleggsmidlar utgjør MNOK 358 (MNOK 130). Selskapet sin frie egenkapital som kan utdelast som utbytte i samsvar med aksjelova sine reglar er MNOK 0 pr. 31.12.2020.

#### Parent Company Accounts

The profit and loss statement for the parent company results in a loss of MNOK 389 (MNOK 126). This result includes dividends, contributions and guarantee commissions from Group companies with total MNOK 22 (MNOK 41). Write-down of financial assets amounts to MNOK 358 (MNOK 130). The Company's equity which can be allocated to dividends according to Norwegian Securities laws is MNOK 0 as of December 31, 2020.

Styret foreslår at årets underskot på MNOK 389 disponerast som følgjande:

|                          |          |
|--------------------------|----------|
| Overført frå overkurs    | MNOK 54  |
| Overført til udekket tap | MNOK 335 |

The board has recommended that this year's losses of MNOK 389 to be allocated as follows:

|                                |          |
|--------------------------------|----------|
| Transferred from share premium | MNOK 54  |
| Transferred to uncovered loss  | MNOK 335 |

Ved årsskiftet hadde selskapet ein totalbalanse på MNOK 182 (MNOK 526). Anleggsmidlane utgjorde MNOK 0 (MNOK 358) og omløpsmidlane utgjorde MNOK 182 (MNOK 168). Eigenkapitalen i selskapet utgjorde MNOK -271 (MNOK 118) og den totale gjelda utgjorde MNOK 453 (MNOK 408).

Total assets for the Company amounted to MNOK 182 (MNOK 526). Fixed assets were MNOK 0 (MNOK 358) and current assets amounted to MNOK 182 (MNOK 168). Total equity amounted to MNOK -271 (MNOK 118) and the total liability amounted to MNOK 453 (MNOK 408).

#### Forsikring

Olympic Subsea ASA har forsikra flåten sin gjennom eit syndikat av forsikringselskap. Forsikringane er gjort til marknadsmessige vilkår for offshoreserviceskip.

#### Insurance

The Group's fleet is insured through a syndicate of insurance companies. The insurance is provided on market terms for offshore service vessels.

#### Aksjonærforhold

Selskapet har ein aksjekapital på NOK 4 000 000 fordelt på 400 000 aksjar, kvar aksje pålydande NOK 10.

#### Shareholder Relations

The company has a share capital of NOK 4 000 000 spread over 400 000 shares, each share with a nominal value of NOK 10.

#### Andre forhold

Det er etter det styret kjenner til ikkje oppstått forhold etter rekneskapsåret sin utgang som har følgje for selskapets stilling og resultat som ikkje er omtalt i rapporten.

#### Other conditions

The Board is not aware of any factors or conditions occurring after fiscal year-end that would result in a significant change in the company's position or result not described in the report.



## Vidare drift

Rekneskaperen er utarbeidd under føresetnad om vidare drift. Vidare drift er basert på at den finansielle avtalen omtalt ovanfor blir sluttført, og styret sin vurdering er at selskapet sin restrukturering har rimeleg sannsyn for å lykkast. Resultatet av diskusjonane og forutsetninga om vidare drift er uansett underlagt uvisse. Dersom pågåande forhandlingar ikkje når fram, og i tilfelle konsernet blir tvunga til å realisere sine verdiar, er det risiko for at verdiane blir realisert på eit lågare beløp enn bokført verdi, då bruksverdberekningar er høgare enn estimerte salsverdiar for fleire av skipa.

Utbruddet av Covid-19 førte til vesentleg press på marknad. Selskapet har implementert naudsynte tiltak for å hindre spreing av viruset for tilsette på land og for tilsette og kundar om bord på fartøya. Selskapet følger krav og råd frå myndighetene og Folkehelseinstituttet. Pandemien har skapt meirkostnader og særskilde utfordringar for mannskapsskifte. Selskapet har hittil vore i stand til å oppretthalde normal drift på skipa.

## Utviklinga framover

Konsernets hovudmarknad er innan fornybar energi og subsea. På kort sikt forventar vi ein sesongmessig svak marknad med lav etterspørsel og høgt tilbod. Det er for tidleg å anslå kva effekt Covid-19 og turbulensen i finansmarknaden vil ha for marknaden selskapet opererer i på lengre sikt.

## Eigarstyring og selskapsleiing

Olympic ønsker å oppretthalde tillit blant sine eigarar, tilsette, kundar, leverandørar og andre interessentar, og gjer derfor sitt ystste for å praktisere god eigarstyring og selskapsleiing.

Styret har ansvar for å passe på at konsernet har god intern kontroll og hensiktsmessige system for risikostyring som er tilpassa konsernets omfang og verksemd. Ansvaret omfattar også konsernets verdigrunnlag og retningslinjer for etikk og samfunnsansvar. Alle leiarar har ansvar for risikostyring og intern kontroll innanfor sitt ansvarsområde.

Utanforståande tek kontrollar og oppfølging av konsernet og konsernet sine aktivitetar når det gjeld sertifisering i forhold til ISO.

Styret mottar kvartalsvise rapportar for utviklinga innanfor den enkelte avdeling. Den finansielle rapporteringa blir utarbeida etter prinsipp angitt i årsrapporten. Konsernet sin kvartalsvise rapportering til styret og rapportar som blir offentleggjorde er gitt etter dei same prinsippa.

## Going concern

The financial statements are made under the assumptions of going concern. The long term viability of the Company business assumes a completion of the financing agreement outlined above and the board's view is that the Company's efforts in this respect have a reasonable possibility of success. The outcome of the discussions and the going concern assumption are nevertheless subject to uncertainty. If the discussions are not successful, and in the event the Group should be forced to realize its assets, there is a risk that these will be realized at a lower value than the carrying amount, as value in use is higher than estimated sales values for several of the vessels.

The Covid-19 pandemic have led to significant market pressure. The company has implemented necessary measures to limit the spread of the virus to employees on land and employees and customers on board the vessels. The company follows requirements and advice from the authorities and from the National Institute of Public Health. The pandemic has given additional costs and special challenges for crew changes. The company has so far been able to maintain normal operations of its vessels.

## Outlook

The Group operates within renewable energy and subsea. In the short run the company expect a seasonally weak market with low demand and too many vessels available. It is too early to guide long term on how recent spread of Covid-19 and the ongoing financial market turbulence will impact overall activity.

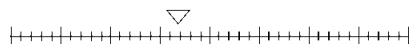
## Corporate Governance

Olympic aims to maintain a solid reputation for its credibility in all dealings with shareholders, employees, clients, suppliers and other stakeholders, by consistently conducting its operations with integrity and in compliance with the corporate governance.

The board ensures that the company has control procedures for its business activities and expedient risk management system in important areas of the company's business activities. This responsibility also includes the company's core values and Code of Conduct for Business, Ethics and Corporate Responsibility. All managers are responsible for risk management and internal control within their respective areas of responsibility.

External parties conduct control and follow-up of the Company and the Company's activities relating to ISO certification.

The board receives quarterly reports describing the Company's financial situation. The Company's financial reports are drawn up pursuant to the accounting principles specified in the annual report. The Company's quarterly reports to the board and the reports published each quarter are prepared on the same principles.



Styret evaluerer stadig den informasjonen som blir førelagt til styret frå administrasjonen og avgjer endringar i rapporteringsrutinane.

The board continuously evaluates the information submitted to the board by the administration and adopts amendments to the reporting procedures.

Konsernet sine risikoforhold og interne kontroll blir vurdert årleg i forbindelse med avlegging av årsregnskap. Selskapet sitt styre skal bestå av 3-6 styremedlemmar etter nærmare avgjerse av vise generalforsamlinga.

The Company's risk factors and internal control are reviewed annually in connection with the presentation of the annual accounts. The Company's board shall consist of 3-6 members elected by the general meeting.

Det er vedtatt at heile styret skal utgjere revisjonsutvalet.

The Company's Audit Committee consist of the entire board.

#### Samfunnsansvar

Konsernet skal inneha eit solid renommé for si truverdigheit rundt om i verda, ved konsekvent å utøve sine verksemdar med integritet og i samsvar med lover og reglar som gjeld for reiarlaget. Styremedlemmar og tilsette skal opptre rettferdig, ærleg og vise integritet i alle situasjonar med andre tilsette, forretningsforbindelsar, kundar, offentlegheita, næringslivet, aksjeeigarar, leverandørar, konkurrentar og offentlege myndigheiter. Konsernet sitt verdigrunnlag og forplikting til berekraftig utvikling skal reflekterast, fremmast og gjennomførast i retningslinjer, avgjerse og handlingar.

#### Social responsibility

The Group aims to maintain a solid reputation for its credibility around the world, by consistently conducting its operations with integrity and in compliance with the applicable laws and regulations. Board members and employees shall act fairly and honestly, and display integrity in all dealings with other employees, business partners, clients, the public, the industry, shareholders, suppliers, competitors and government authorities. The Company's values and commitment to sustainable development should be reflected, promoted and implemented through policies, decisions and actions.

Reiarlaget har etablert eigen policy for samfunnsansvar i tråd med prinsippa frå UN Global Compact. Denne policyen gjeld for alle som arbeidar for eller på vegne av Olympic. Alle leiarar på sjø og land er ansvarlege for å sikre etterleving av denne policyen for Olympic. Dette inneber at konsernet skal gjere sitt ystte for å fremme antikorruppt oppførsel. Alle i Olympic har eit ansvar for å rapportere alle former av uærligdom og korrupsjon til rette nivå.

Olympic has established a code of ethics and social responsibility in accordance with the principles of UN Global Compact. This policy applies for everyone who works for, or on behalf of Olympic. Captains and Department managers on- and offshore are responsible to ensure compliance of this policy across Olympic. The Company will do its utmost to support anti-corruption behaviour. Everyone in Olympic has a responsibility to report any appearance of dishonesty and corruption to the appropriate level.

Olympic er eit reiarlag med sterk lokal forankring og ynskjer å vere ein aktiv samfunnsaktør som bidreg til at lokalsamfunnet skal vere ein god stad å bu i. Selskapet støtta derfor i 2020 ulike sosiale aktivitetar og tiltak i lokalsamfunnet, blant anna gjennom OLYMPIC KULTURFOND.

Olympic with its strong local anchoring wants to be an active community actor which contributes to the community being a good place to live. In 2020 the Company therefore supported different social activities and projects in the local community, among others through OLYMPIC CULTURAL FOND.

Viser vidare til avsnittet Kvalitet, Helse, Miljø, Sikkerheit for meir informasjon i samband med arbeid som blir utført for å betre det eksterne miljøet, samt utvikling av ekspertise og utdanning innanfor den maritime industrien.

For more detailed information about the Group's work to improve the external environment and activities the Group is involved in ensuring the development of expertise and education within the maritime industry, reference is made to the separate section about the health, environment, safety and quality.

Fosnavåg, 31 December 2020 / 12<sup>th</sup> of August 2021

The Board of Directors and the CEO Olympic Subsea ASA

Stig Remøy (Sign)  
Chairman of the Board of Directors  
Styreleiar

Ingvild Vartdal (Sign)  
Deputy chairman  
Styrets nestleiar

Anders Almestad (Sign)  
Board member  
Styremedlem

Marianne Synnes Emblemsvåg (Sign)  
Board member  
Styremedlem

Bjørn Kvalsund (Sign)  
CEO  
Administrerande direktør



## THE BOARD OF OLYMPIC SUBSEA ASA

### STIG REMØY

#### CHAIRMAN

Stig (B. 1959) is the major shareholder and working board chairman of Olympic Subsea ASA. He is a master mariner, graduated from Kristiansand Maritime College and has 15 years of experience as master on fishing and offshore vessels. Stig has also held board positions with a regional bank and other regional and national enterprises, and has been vice president of the Norwegian Shipowners Association. Ernst and Young named him National Entrepreneur of the Year in 2002.

### INGVILD VARTDAL

#### DEPUTY CHAIRMAN

Ingvild (B. 1968) has a law degree and long experiences as a corporate lawyer. She is now partner in the law firm ADVISO Advokatfirma AS. She specializes in corporate and international tax and has extensive experience from these areas in industries like shipping, fishing and finance. Vartdal is currently, and has been, a board member in several private and public limited liability companies, including companies listed at Oslo Børs

### ANDERS ALMESTAD


#### BOARD MEMBER

Anders (B. 1961) is an engineer with an MBA from the University of Hull in England. He is managing partner in his own consultancy company, Octavius AS. Octavius delivers executive strategic advise to the marine offshore industry. Anders is on the executive board of numerous companies, mostly related to the marine offshore industry. Before founding Octavius, Anders had more than 30 years of international working experience, mostly within the Ulstein Group and Rolls-Royce.

### MARIANNE SYNNES EMBLEMSVÅG

#### BOARD MEMBER

Marianne (B. 1970) has a Ph.D. in cancer research, and further education in research management, health management, international organisation and management, basic finance, and board competence. Former Vice-rector at NTNU, rector and Chairman of the board at Aalesund University College. Several years of experience from medical and marine research, and from executive boards like The Norwegian Centre for International Cooperation in Education (Chair), The Norwegian Research Council, Moreforskning Aalesund AS (Deputy Chair), Aalesund Innovation Centre, GCE Blue Maritime, Maritime Forum NW. Presently member of parliament, the standing committee on education and research, and member of the Nordic Council.

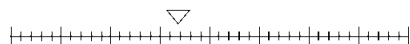




## CONSOLIDATED INCOME STATEMENT / RESULTATREGNSKAP KONSERN

Olympic Subsea ASA

|   | Note      | Fiscal Year<br>01.01.2020<br>31.12.2020 | Fiscal Year<br>01.01.2019<br>31.12.2019 |
|---|-----------|---|---|
| Alle tal i NOK 1000   |           |   |   |
| All figures in NOK 1000   |           |   |   |
| <b>DRIFTSINTEKTER OG -KOSTNADAR</b>   |           |   |   |
| <b>COMPREHENSIVE INCOME</b>   |           |   |   |
| Charterleige  | 6         | 524 495                                 | 587 793                                 |
| Charter hire  |           |   |   |
| Andre driftsinntekter   | 16        | 38 426                                  | 40 827                                  |
| Other Operating Income  |           |   |   |
| <b>Sum driftsinntekter</b>  |           | <b>562 921</b>                          | <b>628 620</b>                          |
| <b>Total operating income</b>   |           |   |   |
| Mannskapskostnader  | 717       | 278 585                                 | 292 360                                 |
| Crew Cost   |           |   |   |
| Andre driftskostnader   | 710,1719  | 146 987                                 | 150 478                                 |
| Other Operating Expenses  |           |   |   |
| <b>Sum driftskostnader før avskrivinger</b>   |           | <b>425 572</b>                          | <b>442 838</b>                          |
| <b>Total Operating Expenses before depreciation</b>                                       |           |   |   |
| <b>Driftsresultat før avskrivinger (EBITDA)</b>   |           | <b>137 348</b>                          | <b>185 782</b>                          |
| <b>Earnings before interest, tax, depr. &amp; amort.</b>                                  |           |   |   |
| Ordinære avskrivinger   | 10        | 109 652                                 | 113 608                                 |
| Depreciation  |           |   |   |
| Nedskrivning av varige driftsmiddel   | 10        | 424 760                                 | 165 000                                 |
| Writedown of fixed assets   |           |   |   |
| <b>Sum driftskostnader</b>  |           | <b>959 984</b>                          | <b>721 446</b>                          |
| <b>Operating Expenses</b>   |           |   |   |
| <b>Driftsresultat</b>   |           | <b>-397 064</b>                         | <b>-92 825</b>                          |
| <b>Operating Profit</b>   |           |   |   |
| <b>Finansinntekter og -kostnader</b>  |           |   |   |
| <b>Financial income &amp; expenses</b>  |           |   |   |
| Finansinntekter   | 8         | 136 521                                 | 30 019                                  |
| Financial income  |           |   |   |
| Finanskostnader   | 4,8,11,15 | -249 834                                | -216 676                                |
| Financial expenses  |           |   |   |
| <b>Resultat av finansposter</b>   |           | <b>-113 313</b>                         | <b>-186 658</b>                         |
| <b>Net financial income &amp; expenses</b>  |           |   |   |
| <b>Resultat før skattekostnad</b>   |           | <b>-510 377</b>                         | <b>-279 483</b>                         |
| <b>Earnings before tax</b>  |           |   |   |
| Skattekostnad på ordinært resultat  | 9         | -1 907                                  | -4 268                                  |
| Tax on earnings   |           |   |   |
| <b>Resultat</b>   |           | <b>-508 469</b>                         | <b>-275 215</b>                         |
| <b>Profit</b>   |           |   |   |
| <b>Resultat pr. aksje</b>   |           | <b>-1 271,17</b>                        | <b>-688,04</b>                          |
| <b>Earnings per share</b>   |           |   |   |
| <b>Utvatna resultat pr. aksje</b>   |           | <b>-1 271,17</b>                        | <b>-688,04</b>                          |
| <b>Diluted earnings per share</b>   |           |   |   |
| <b>Utvida resultat</b>  |           |   |   |
| <b>Comprehensive income</b>   |           |   |   |
| Aktuarielle gevinster og tap, netto etter skatt, blir ikke reklassifisert over resultatet | 17        | -1 154                                  | 4 324                                   |
| Actuarial gains and losses, net of tax, will not be reclassified to profit and loss       |           |   |   |
| <b>Perioden sitt total resultat</b>   |           | <b>-509 623</b>                         | <b>-270 891</b>                         |
| <b>Total comprehensive income</b>   |           |   |   |
| <b>Resultat fordelast til:</b>  |           |   |   |
| <b>Profit attributable to:</b>  |           |   |   |
| Majoritetsaksjonærer  |           | -491 069                                | -266 530                                |
| Controlling interest  |           |   |   |
| Minoritetsaksjonærer  |           | -17 400                                 | -8 685                                  |
| Non-controlling interest  |           |   |   |
| <b>Totalresultat fordelast til:</b>   |           |   |   |
| <b>Total comprehensive income attributable to:</b>  |           |   |   |
| Majoritetsaksjonærer  |           | -492 223                                | -262 206                                |
| Controlling interest  |           |   |   |
| Minoritetsaksjonærer  |           | -17 400                                 | -8 685                                  |
| Non-controlling interest  |           |   |   |



## CONSOLIDATED BALANCE SHEET / BALANSE KONSERN Olympic Subsea ASA

|   |   | Note       | 31.12.2020       | 31.12.2019       |
|---|---|------------|------------------|------------------|
| <b>EIGEDLAR</b>                           | <b>ASSETS</b>                             |            |                  |                  |
| <b>Anleggsmidler</b>                      | <b>Fixed assets</b>                       |            |                  |                  |
| <b>Varige driftsmidler</b>                | <b>Tangible fixed assets</b>              |            |                  |                  |
| Skip                                      | Vessels                                   | 6.10.15    | 2 330 034        | 3 070 884        |
| Bruksrett egedelar                        | Right-of-use assets                       | 10         | 3 578            | 5 730            |
| Inventar                                  | Fixtures                                  | 10         | 48               | 75               |
| <b>Finansielle anleggsmidler</b>          | <b>Financial fixed assets</b>             |            |                  |                  |
| Lån til nærstående og tilknyttede selskap | Loans to related and associated companies | 16         | -                | 100              |
| Investeringar i tilknyttede selskap       | Investments in associated companies       | 11         | 142              | 142              |
| Aksjar                                    | Shares                                    |            | 125              | 25               |
| Andre langsiktige fordringar              | Other long term receivables               | 4.12       | 913              | 1 165            |
| <b>Sum anleggsmidler</b>                  | <b>Total fixed assets</b>                 |            | <b>2 334 841</b> | <b>3 078 121</b> |
| <b>OMLØPSMIDLAR</b>                       | <b>CURRENT ASSETS</b>                     |            |                  |                  |
| <b>Behaldningar</b>                       | <b>Stock</b>                              |            |                  |                  |
| Behaldningar                              | Stock                                     |            | 11 188           | 18 275           |
| <b>Fordringar</b>                         | <b>Receivables</b>                        |            |                  |                  |
| Kundefordringar                           | Trade receivables                         | 4.12.15.16 | 86 777           | 88 183           |
| Andre kortsiktige fordringar              | Other short term receivables              | 4          | 32 909           | 37 799           |
| Fordring nærstående selskap               | Receivables from related companies        | 12.16      | 1 435            | 1 300            |
| <b>Investeringar</b>                      | <b>Investments</b>                        |            |                  |                  |
| Aksjar                                    | Shares                                    | 12         | 310              | 262              |
| <b>Bankinnskott, kontantar o.l.</b>       | <b>Cash &amp; Bank deposits</b>           |            |                  |                  |
| Bankinnskott, kontantar o.l.              | Cash & Bank deposits                      | 12.13.15   | 127 709          | 96 394           |
| <b>Sum omløpsmidlar</b>                   | <b>Total current assets</b>               |            | <b>260 328</b>   | <b>242 213</b>   |
| <b>Sum egedelar</b>                       | <b>Total Assets</b>                       |            | <b>2 595 169</b> | <b>3 320 333</b> |



|                                    |                                       | Note      | 31.12.2020       | 31.12.2019       |
|------------------------------------|---------------------------------------|-----------|------------------|------------------|
| <b>EIGENKAPITAL OG GJELD</b>       | <b>LIABILITIES &amp; EQUITY</b>       |           |                  |                  |
| Aksjekapital                       | Share capital                         | 14        | 4 000            | 4 000            |
| Annan innskote egenkapital         | Other paid-in equity                  | 4         | 60 000           | 60 000           |
| Udekket tap                        | Uncovered loss                        |           | -556 948         | -64 725          |
| Minoritetsinteresser               | Non-controlling interest              |           | 45 884           | 63 284           |
| <b>Sum egenkapital</b>             | <b>Total Equity</b>                   |           | <b>-447 064</b>  | <b>62 559</b>    |
| <b>Gjeld</b>                       | <b>Liabilities</b>                    |           |                  |                  |
| <b>Avsetning for forpliktingar</b> | <b>Provisions</b>                     |           |                  |                  |
| Pensjonsforpliktingar              | Pension liabilities                   | 17        | 4 256            | 7 822            |
| <b>Anna langsiktig gjeld</b>       | <b>Other long-term liabilities</b>    |           |                  |                  |
| Pantelån                           | Secured Loans                         | 4.6.12.15 | 30 000           | 48 000           |
| Obligasjonslån                     | Bonds                                 | 4.15.12   | -                | 279 940          |
| Anna langsiktig gjeld              | Other long-term liabilities           | 4.12.15   | 101 592          | 92 086           |
| <b>Sum langsiktig gjeld</b>        | <b>Total long term liabilities</b>    |           | <b>135 848</b>   | <b>427 849</b>   |
| <b>Kortsiktig gjeld</b>            | <b>Current Liabilities</b>            |           |                  |                  |
| Obligasjonslån                     | Bonds                                 | 4.12.15   | 305 912          | -                |
| Pantelån                           | Current maturity of secured loans     | 4.6.12.15 | 2 407 126        | 2 710 119        |
| Leverandørgjeld                    | Trade creditors                       | 4.12      | 54 345           | 49 707           |
| Anna kortsiktig gjeld              | Other short term liabilities          | 4.12      | 139 001          | 70 099           |
| <b>Sum kortsiktig gjeld</b>        | <b>Total short term liabilities</b>   |           | <b>2 906 384</b> | <b>2 829 925</b> |
| <b>Sum gjeld</b>                   | <b>Total liabilities</b>              |           | <b>3 042 232</b> | <b>3 257 774</b> |
| <b>Sum egenkapital og gjeld</b>    | <b>Total equity &amp; liabilities</b> |           | <b>2 595 169</b> | <b>3 320 333</b> |

Fosnavåg, Fosnavåg, 12<sup>th</sup> of August 2021  
The Board of Directors and the CEO Olympic Subsea ASA

Stig Remøy (Sign)  
Chairman of the Board of Directors  
Styreleiar

Ingvild Vartdal (Sign)  
Deputy chairman  
Styrets nestleiar

Anders Almestad (Sign)  
Board member  
Styremedlem

Marianne Synnes Emblemsvåg (Sign)  
Board member  
Styremedlem

Bjørn Kvalsund (Sign)  
CEO  
Administrerende direktør




## EIGENKAPITAL OPPSTILLING - KONSERN / CONSOLIDATED CHANGES IN EQUITY

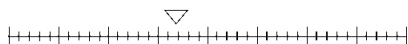
|                              |                             | Aksjekapital     | Overkurs         | Anna<br>innskote<br>eigenkapital | Udekket tap       | Minoritets-<br>interesser | Sum<br>eigenkapital |
|------------------------------|-----------------------------|------------------|------------------|----------------------------------|-------------------|---------------------------|---------------------|
|                              |                             | Share<br>Capital | Share<br>Premium | Other<br>paid-in<br>capital      | Uncovered<br>loss | Minority<br>interests     | Total equity        |
| Eigenkapital 1/1/20          | Equity 1/1/20               | 4 000            | -                | 60 000                           | -64 725           | 63 284                    | 62 559              |
| Resultat                     | Net profit                  | -                | -                | -                                | -491 069          | -17 400                   | -508 469            |
| Aktuellelle gevinster og tap | Actualised gains and losses | -                | -                | -                                | -1 154            | -                         | -1 154              |
| Totalresultat                | Comprehensive income        | -                | -                | -                                | -492 223          | -17 400                   | -509 623            |
| Eigenkapital 31/12/20        | Equity 31/12/20             | 4 000            | -                | 60 000                           | -556 948          | 45 884                    | -447 064            |





|                           |                         | Aksjekapital     | Overkurs         | Anna<br>innskote<br>eigenkapital | Udekket tap       | Minoritetar           | Sum<br>eigenkapital |
|---------------------------|-------------------------|------------------|------------------|----------------------------------|-------------------|-----------------------|---------------------|
|                           |                         | Share<br>Capital | Share<br>Premium | Other<br>paid-in<br>capital      | Uncovered<br>loss | Minority<br>interests | Total equity        |
| Eigenkapital 1/1/19       | Equity 1/1/19           | 4 000            | 197 481          | 60 000                           | -                 | 71 969                | 333 450             |
| Resultat                  | Net profit              | -                | -201 805         | -                                | -64 725           | -8 685                | -275 215            |
| Aktuelle gevinstar og tap | Actual gains and losses | -                | 4 324            | -                                | -                 | -                     | 4 324               |
| Totalresultat             | Comprehensive income    | -                | -197 481         | -                                | -64 725           | -8 685                | -270 891            |
| Eigenkapital 31/12/19     | Equity 31/12/19         | 4 000            | -                | 60 000                           | -64 725           | 63 284                | 62 559              |






## KONTANTSTRÅUMOPPSTILLING / STATEMENT OF CASH FLOWS

Olympic Subsea ASA

|   |  | Note      | 2020           | 2019            |
|---|--|-----------|----------------|-----------------|
| <b>Kontantstrømmer fra operasjonelle aktiviteter</b>    | <b>Cash flow from operations</b>               |           |                |                 |
| Resultat før skattekostnad                              | Earning before tax                             |           | -510 377       | -279 483        |
| Ordinære avskrivningar                                  | Depreciation                                   | 10        | 109 652        | 113 608         |
| Nedskrivning anleggsmidler                              | Writedowns fixed assets                        | 10        | 424 760        | 165 000         |
| Justering netto finansposter og tilknytt selskap        | Changes in net financial items & assoc. cos    | 15        | -9 940         | 168 267         |
| Endring beholdninger                                    | Changes in stock                               |           | 7 087          | 196             |
| Endring kundefordringer/opptente inntekter              | Changes in trade debtor & income not invoiced  |           | 1 406          | 54 122          |
| Endring leverandørgjeld                                 | Changes in trade creditors                     |           | 4 638          | 1 474           |
| Endring i andre tidsavgrensningsposter                  | Changes in other provisions                    |           | 80 627         | -7 848          |
| <b>Netto kontantstrøm fra operasjonelle aktiviteter</b> | <b>Net cash flow from operating activities</b> |           | <b>107 853</b> | <b>215 336</b>  |
| <b>Kontantstrømmer fra investeringsaktiviteter</b>      | <b>Cash flow from investing activities</b>     |           |                |                 |
| Utbetalinger ved kjøp av varige driftsmidler            | Purchase of fixed assets                       | 10        | -51 752        | -127 403        |
| Utbetalinger ved kjøp av aksjer og andelar              | Purchase of shares                             |           | -100           | -               |
| <b>Netto kontantstrøm fra investeringsaktiviteter</b>   | <b>Net cash flow from investing activities</b> |           | <b>-51 852</b> | <b>-127 403</b> |
| <b>Kontantstrømmer fra finansieringsaktiviteter</b>     | <b>Cash flow from financing activities</b>     |           |                |                 |
| Innbetalinger ved opptak av ny langsiktig gjeld         | Proceeds from long term loans                  |           | -              | 75 000          |
| Utbetalinger ved nedbetaling av langsiktig gjeld        | Repayment of long term loans                   |           | -10 000        | -52 529         |
| Betalte renter og omkostninger langsiktig gjeld         | Interest and costs of long term loans          | 15        | -14 686        | -104 093        |
| <b>Netto kontantstrøm fra finansieringsaktiviteter</b>  | <b>Net cash flow from financing activities</b> | <b>10</b> | <b>-24 686</b> | <b>-81 622</b>  |
| <b>Netto endring i kontantar og kontantekv.</b>         | <b>Net change in cash for period</b>           |           | <b>31 315</b>  | <b>6 311</b>    |
| Beholdning av kontantar og kontantekv. 1.1              | Cash at beginning of period                    |           | 96 394         | 90 083          |
| Beholdning av kontantar og kontantekv. 31.12            | Cash at end of period                          |           | 127 709        | 96 394          |



## NOTER TIL KONSERNREGNSKAPET 2020

### NOTE 1 GENERELL INFORMASJON

Olympic Subsea ASA er eit aksjeselskap registrert i Noreg. Selskapet sitt hovudkontor er lokalisert på Fosnavåg Brygge, 6090 Fosnavåg, Noreg. Selskapet er morselskap i shippingkonsernet Olympic Subsea ASA.

Olympic Subsea ASA konsernet vart etablert 7. februar 2017 i forbindelse med restruktureringa av Olympic Ship AS. Sjå note 5 for nærmare detaljar om selskapa i konsernet.

Konsernverksemda består av å eige og leige ut skip, samt investering i andre selskap.

Rekneskapa vart godkjent for offentleggjering av styret den 12. august 2021.

### NOTE 2 REKNESKAPSPRINSIPP

- 2.1 Generelt
- 2.2 Endring av rekneskapsprinsipp
- 2.3 Konsolidering og virksomhetsavslutningar
- 2.4 Valuta
- 2.5 Inntekts- og kostnadsføringsprinsipp
- 2.6 Sal av skip
- 2.7 Offentleg tilskot
- 2.8 Skip, avskrivningar og andre driftsmidlar
- 2.9 Vedlikehaldskostnader
- 2.10 Kontrakter nybygg
- 2.11 Anleggsmidlar heldt for sal
- 2.12 Leigeavtalar
- 2.13 Goodwill
- 2.14 Nedskrivning av ikkje finansielle eigedelar
- 2.15 Finansielle instrument
- 2.16 Kundefordringar
- 2.17 Kontantar og kontantekvivalentar
- 2.18 Eigenkapital
- 2.19 Leverandørgjeld og annan kortsiktig gjeld
- 2.20 Lån
- 2.21 Lånekostnader
- 2.22 Betalbar og utsatt skatt
- 2.23 Avsetningar
- 2.24 Klassifisering av eigedelar og gjeld
- 2.25 Utdeling av utbytte
- 2.26 Betinga forpliktingar og eigedelar
- 2.27 Pensjonsforpliktingar
- 2.28 Hendingar etter balansedagen

## NOTES TO THE CONSOLIDATED ACCOUNTS 2020

### NOTE 1 GENERAL INFORMATION

Olympic Subsea ASA is a private limited company registered in Norway. The company headquarter is located on Fosnavåg Brygge, 6090 Fosnavåg, Norway. The company is the parent company in the shipping group Olympic Subsea.

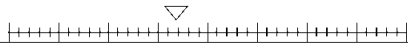
The Olympic Subsea ASA Group was established February 7th 2017 in connection with the financial restructuring of Olympic Ship AS. See note 5 for further details about the companies in the group.

The activities in the group is owning and renting out ships, and investments in other companies.

The annual accounts were approved by the Board of Directors on 12th August 2021.

### NOTE 2 ACCOUNTING PRINCIPLES

- 2.1 General
- 2.2 Changes in accounting principles
- 2.3 Consolidation and business combinations
- 2.4 Foreign currency translation
- 2.5 Revenue and cost recognition
- 2.6 Sale of vessels
- 2.7 Government grants
- 2.8 Vessels, depreciation of vessels and other fixed assets fixed assets
- 2.9 Maintenance costs
- 2.10 Contracts new builds
- 2.11 Non-current assets (or disposal groups) held for sale
- 2.12 Leases
- 2.13 Goodwill
- 2.14 Impairment of non-financial assets
- 2.15 Financial instruments
- 2.16 Accounts receivables
- 2.17 Cash and cash equivalents
- 2.18 Equity
- 2.19 Trade payables and other short term liabilities
- 2.20 Borrowings
- 2.21 Borrowing costs
- 2.22 Current and deferred income tax
- 2.23 Provisions
- 2.24 Current / non-current classification of asset and liabilities
- 2.25 Dividend distribution
- 2.26 Contingent liabilities and assets
- 2.27 Retirement benefit liabilities
- 2.28 Events after the balance sheet date



## 21 GENERELT/GRUNNLAG FOR UTARBEIDELSE AV ÅRS-REKNEKAPEN

Selskapet avlegg konsernrekneskapen i samsvar med internasjonale standardar for finansiell rapportering (IFRS) som fastsett av EU, samt dei tillegg som følger av norsk rekneskapslov.

Konsernrekneskapen blir basert på historisk kostprinsippet med følgende unntak:

- Finansielle derivater til verkeleg verdi over resultatet
- Børsnoterte aksjar til verkeleg verdi over resultatet

Konsernrekneskapen er utarbeidd med einsarta rekneskapsprinsipp for like transaksjonar og hendingar under ellers like forhold. Samanlikningstala er utarbeidd etter same rekneskapsprinsipp.

Årsrekneskapen er utarbeidd under føresetnad om vidare drift, viser til omtale om konsernet sin finansielle situasjon i note 4 som kan føre til visse om vidare drift.

## 22 ENDRING AV REKNEKAPSPRINSIPP OG KORRIGERINGAR

Det er ingen endringar i standardar, fortolkingar som er vedtatt av IASB som forventast å ha verknad av betydning på konsernrekneskapen til Olympic Subsea ASA.

Konsernet har valgt å ikkje tidleg anvende utgitte standardar og fortolkingar av IASB som vil vere effektive i framtidige perioder, då desse ikkje blir vurdert å gje vesentleg påverknad på konsernrekneskapen.

## 23 KONSOLIDERING OG VIRKSOMHEITSSAMANSLUTNINGAR

### Dotterselskap

Dotterselskap er alle selskap der konsernet har kontroll over investeringa. Selskapet har kontroll dersom alle tre følgende element er tilstades: makt over selskapet, eksponert for, eller har rett til variabel avkastning frå sitt engasjement i føretaket som det er investert i, og moglegheit for investor til å bruke makt over selskapet til å påverke størrelsen på denne variable innteninga. Kontroll revurderast når fakta og forhold indikerer at det kan vere endring i nokre av disse elementa av kontroll.

Dotterselskap inngår i konsernrekneskapen frå det tidspunkt konsernet oppnår kontroll over selskapet. Dotterselskap inngår i konsernrekneskapen fram til konsernet ikkje lenger har kontroll over selskapet.

### Kjøp av dotterselskap / verksemdskjøp

Kjøp av selskap eller anna verksemd som tilfredsstillar krav til verksemd rekneskapsførast etter oppkjøpsmetoda. Overtatte eigedelar og gjeld ved verksemdsamanslutningar balanseførast til verkeleg verdi på tidspunktet konsernet oppnår kontroll. Utsett skatt bereknast på forskjellen mellom verkeleg verdi og skattemessig verdi på eigedelar og gjeld.

## 21 GENERAL/BASIS PREPARATION OF THE FINANCIAL STATEMENTS

The consolidated financial statement is prepared in accordance with International Financial Reporting Standards (IFRS) as endorsed by the EU, with the additional requirements in accordance with the Norwegian accounting act.

The consolidated financial statement is based on historical cost with the exception of:

- Financial derivatives measured at fair value through profit and loss
- Listed financial instrument measured at fair value thru profit and loss

The consolidated accounts are prepared using the same account principal for identical transactions and events. The comparative numbers are prepared using the same accounting principles.

The financial statements are made under the assumptions of going concern, please see note 4 for further details about the uncertainty of going concern due to the financial situation.

## 22 CHANGES IN ACCOUNTING PRINCIPLE AND CORRECTIONS

There is no changes in standards, interpretations enacted by IASB that is expected to have a material impact on the group financial statement.

The group has not chosen to apply published standards and interpretations enacted by IASB that will be effective in future periods, as these are not considered to have a significant impact on the consolidated financial statements.

## 23 CONSOLIDATION AND BUSINESS COMBINATIONS

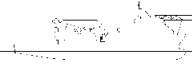
### Subsidiaries

Where the company has control over an investee, it is classified as a subsidiary. The company controls an investee if all three of the following elements are present: power over the investee, exposure to variable returns from the investee, and the ability of the investor to use its power to affect those variable returns. Control is reassessed whenever facts and circumstances indicate that there may be change in any of these elements of control.

Subsidiaries are fully consolidated from the date on which control is transferred to the group. They are de-consolidated from the date that control ceases.

### Acquisition of subsidiaries / business combinations

Acquisitions of other entities or business that constitutes a business are accounted for using the acquisition method. Assets and liabilities assumed in a business combination are measured at their acquisition date fair value. Deferred tax are measured as the difference between the acquisition day fair value and the tax base of the assumed assets and liabilities.



Goodwill bereknast som forskjellen mellom netto egedelar (verkeleg verdi på egedelar og gjeld inkl. utsett skatt) og summen av vederlaget, tidlegare eigarandelar vurdert til verkeleg verdi og minoritetsinteressen sin andel. Minoritetsinteressen sin andel vurderast anten til verkeleg verdi eller minoritetsinteressen sin andel av netto egedelar. Ved investering i tilknytt selskap er goodwill inkludert i investeringa sin balanseførte verdi. Goodwill førest i balansen til anskaffelseskost, minus eventuelle akkumulerte nedskrivningar. Goodwill avskrivast ikkje, men testast minst årleg for verdifall. Negativ goodwill inntektsførast på oppkjøpstidspunktet.

#### Kjøp av selskap som ikkje vert ansett som kjøp av verksemd

Kjøp av selskap som ikkje inkluderar tilstrekkeleg aktivitet til å verte ansett som ei verksemd, handsamast som kjøp av egedelar. Anskaffelseskost vert då allokert til dei overtatte egedelane i si heilheit, det bereknast ikkje utsett skatt på forskjellar som oppstår ved fyrstegongsinnrekning av kjøp. Tidlegare eigarandel i selskapet vurderast til verkeleg verdi på kjøpstidspunktet, eventuelle forskjellar mellom balanseført verdi og verkeleg verdi resultatførast.

#### Investeringar i tilknytt selskap

Tilknytt selskap er einingar der konsernet har betydeleg innverknad, men ikkje kontroll (normalt ved eigarandel på mellom 20 % og 50%), over den finansielle og operasjonelle styringa. Tilknytt selskap inngår i konsernreknskapen frå tidspunktet konsernet oppnår vesentleg innverknad, fram til det tidspunktet konsernet ikkje lenger har den betydelege innverknaden.

Tilknytt selskap innrekast etter eigenkapitalmetoda. Konsernet sin andel av resultatet i tilknytt selskap justert for effekta av eventuelle meir/mindre verdier på kjøpstidspunkt inngår på eiga linje i resultatreknskapen. Konsernet sin andel av eigenkapitalen i tilknytt selskap justert for eventuelle meir og mindre verdier og eventuell goodwill presenterast på eiga linje i balansen.

#### Eliminering av transaksjoner ved konsolidering

Konserninterne transaksjonar og konsernmellomverande, inkludert internforteneste og urealisert gevinst og tap er eliminert. Urealisert gevinst knytta til transaksjonar med tilknytt selskap er eliminert med konsernet sin andel i selskapet/verksemda. Tilsvarande er urealisert tap eliminert, men berre i den grad det ikkje foreligg indikasjonar på verdinedgang på egedelen som er seld internt.

#### 2.4 VALUTA

Konsernet presenterer sitt rekneskap i NOK. Dette er også morselskapet sin funksjonelle valuta. Kvar selskap i konsernet definerer sin eigen funksjonelle valuta. Funksjonell valuta er den valutaen i dei økonomiske omgjevnadane som selskapet opererer i. Utanlandsk valuta er annan valuta enn den funksjonelle valutaen for den aktuelle eininga.

Transaksjonar i utanlandsk valuta bokførast i funksjonell valuta til valutakurs på transaksjonstidspunktet. Pengepostar i utanlandsk valuta omrekast til valutakurs på balansedagen. Alle effekter av valutaomrekningar resultatførast dersom dei ikkje inngår som del av nettoinvestering i utanlandsk eining.

Goodwill is measured as the difference between assumed net asset including deferred tax and the consideration transferred, previously interest in the acquire and non controlling interest. Non controlling interest is measured either as the fair value or as their portion of the net value of assumed assets and liabilities. For investment in associated companies goodwill is included in the booked amount of the investment in the associated company. Goodwill is recognized in the balance sheet at cost less accumulated impairments. Goodwill is not amortized but is tested annually for impairments. Negative goodwill book in the income statement at the acquisition date.

#### Acquisition of entities that does not constitute a business

Acquisition of entities that does not include activities to constitute a business is treated as asset purchase. The purchase price is allocated to the assets in full, deferred tax is not calculated on temporary differences arising on first time recognition. Previously held share of this type of entities are measured at fair value at the acquisition date, any differences between the booked value and the fair value is taken to profit and loss.

#### Investment in associated entities

Associates are all entities over which the group has significant influence but not control, generally accompanying a shareholding of between 20% and 50% of the voting rights. Associated entities are included in the consolidated accounts from the time the group obtain significant influence, until the time the group loses significant influence.

Investments in associates are accounted for using the equity method of accounting. Under the equity method, the investment is initially recognised at cost, and the carrying amount is increased or decreased to recognise the investor's share of the profit or loss of the investee after the date of acquisition. The group's investment in associates includes goodwill identified on acquisition.

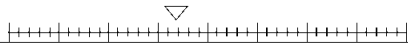
#### Elimination of transactions in the consolidated financial statement

Inter-company transactions, balances, income and expenses on transactions between group companies are eliminated. Profits and losses resulting from intercompany transactions that are recognised in assets are also eliminated. Profits and losses resulting from upstream and downstream transactions between the group and its associate are recognised in the group's financial statements only to the extent of unrelated investor's interests in the associates. Unrealised losses are eliminated unless the transaction provides evidence of an impairment of the asset transferred.

#### 2.4 FOREIGN CURRENCY TRANSLATION

The group presents its financial statement in NOK. This is also the functional currency of the parent company. Each entity with in the group has its own functional currency. The functional currency is the currency of the primary economic environment in which the entity operates. Foreign currency is any other currency than the functional currency of the entity.

Transactions in foreign currency are translated at the exchange rate at the time the transaction took place. Cash items in foreign currency are translated to functional currency NOK using the exchange rate on the day of the balance sheet. Any changes are included in profit and loss, unless they relates to the net investment in a foreign entity.



Eigedelar og gjeld i utanlandske verksemdar/einingar omreknast til presentasjonsvalutaen med bruk av den gjeldande valutakursen på balansedagen, resultatpostar knytt til disse einingane er omrekna til gjennomsnittleg kurs pr kvartal. Omrekningsdifferanse som oppstår i samband med omrekninga innrekast i andre inntekter og kostnader. Ved avhending av utanlandsk verksemd, resultatførast det akkumulerte beløp som er ført over eigenkapital som er knytt til den spesifikke verksemda.

## 2.5 INNTEKTS- OG KOSTNADSFØRINGSPRINSIPP

Konsernet reknskapsfører inntekter når det er sannsynleg at dei økonomiske fordelane vil tilflyte selskapet og når inntektsbeløpet kan målast påliteleg.

Motteke kompensasjon ved terminering av inngåtte leigeavtalar inntektsførast ved terminering dersom konsernet fritt kan disponere det aktuelle skipet etter termineringa. Dersom skipet ikkje kan disponerast fritt etter terminering, vert termineringa ansett som ein modifikasjon av opprinneleg leigeavtale. Motteke kompensasjon periodiserast over gjenverande periode.

### Utleige av skip

Inntekter frå utleige av skip er basert på inngåtte kontrakter med kundane. Tjenester blir inntektsført i takt med utførelsen. Konsernet sine skip blir leigd ut på tidscerteparti (TC) og fell inn under IFRS 16 Leigeavtalar. TC-avtalane inneheld også vederlag for bl.a. utleige av mannskap. Leigeinntekter for utleige av skip blir reknskapsført som operasjonelle leigeavtalar og blir resultatført lineært over leigeperioda med mindre kontrakta regulerar ulike rater for ulike typar oppdrag. Leigeperioda startar frå det tidspunkt skipet blir stilt til disposisjon for leigetakar og opphøyrer ved tilbakelevering. I tilfelle off-hire periode har skipseigar risikoen utover eventuelt opparbeidde verkstaddagar. Konsernet har off-hire forsikring som blir gjeldande ved større driftsavbrudd dersom havari eller andre større uforutsette reparasjonar inntreffer.

I kontrakter der konsernet har inntekter for mobilisering eller demobilisering, vert inntekta klassifisert som forskuddsbetaling og inntektsført over kontraktsperioda.

### Utbytte

Utbytte vert inntektsført når selskapet har ein rett til å ta imot utbytte.

### Renteinntekter

Renteinntekter reknskapsførast basert på effektiv rentes metode.

## 2.6 SAL AV SKIP

Gevinst eller tap ved sal av skip førast på eiga linje for gevinst/tap ved sal av anleggsmidlar og inngår i sumlinje for driftsinntekter, då sal av skip vert ansett å vere ein del av selskapet si ordinære verksemd.

## 2.7 OFFENTLEG TILSKOT

Offentlege tilskot reknskapsførast når det føreligg rimeleg sikkerheit for at selskapet vil oppfylle vilkåra knytt til tilskota, og tilskota vil verte teke imot. Offentlege tilskot vert reknskapsført som frådrag i den kostnad eller investering tilskotet er meint å dekkje.

For consolidation purposes, the balance sheet figures for a subsidiary with a different functional currency are translated at the exchange rate at the time of balance, and the profit and loss statement is translated at the average rate for the period. Foreign currency translations are recognized in the comprehensive income of equity. On disposal of investment in foreign subsidiaries, accumulated translation differences relating to the subsidiary recognized with a corresponding increase in other comprehensive income.

## 2.5 REVENUE AND COSTS RECOGNITION

Revenue is recognized when it is likely that transactions will generate future economic benefits that will accrue to the company and the amount can be reliably estimated.

Received compensation with termination is recognized at the termination if the group freely can dispose the ship after termination. The termination is considered as a modification on the lease if the ship can not be used freely after termination. Received compensation is then recognized over the remaining period.

### Charter income

Revenue is based on contracts with customers. Services are recognized in line with the completion. The Group ships are largely hired on time charter (TC) and fall under IFRS 16 Leases. TC contracts also includes compensation for, inter alia, crew hire. Rental incomes for the chartering of vessels is accounted as operating leases and are recognized over the lease term unless the contract regulates different rates for different types of missions. The rental period starts from the time the vessel is made available to the leaser, and terminates on the agreed return. In the event of off-hire period the vessel owner bears the risk beyond and any expired work days in some cases laid down in the contract. The group has entered off-hire insurance to cover major operational interruptions such as damage or other unforeseen maintenance requirements.

In contracts where the Group is remunerated for mobilisation or demobilisation of vessel the remuneration is classified as prepayment and amortised over the contract time.

### Dividends

Dividends are recognised when the group has the right to receive the dividends.

### Interest income

Interest income is recognised using the effective interest method.

## 2.6 SALE OF VESSELS

Profit or loss from the sale of vessels is presented at a separate line for gain/loss on sale of fixed assets and is included in total for income, due to the perception that these transactions are part of the regular business operations.

## 2.7 GOVERNMENT GRANTS

Government grants from the authorities are not recorded until it is reasonably certain that the company will meet the conditions stipulated in connection with the receipt of the grants and that the grants will be received. Government grants are recorded



## 2.8 SKIP, AVSKRIVINGAR OG ANDRE DRIFTSMIDLAR

Skipa vert dekomponert i skip og periodisk vedlikehald. Skip er inkludert i konsernbalansen til kostpris med frådrag for avskrivningar og nedskrivningar. Skipa avskrivast over ei definert brukstid på 20 år når ein tek omsyn til ein antatt restverdi på skipa ved utløpet av brukstida. Det blir foretatt ein årleg vurdering av restverdiane. Desse restverdiane er basert på eit beste estimat på kva vi trur skipa kan seljast for om dei var 20 år gamle. For skip i flåten som er eldre enn 20 år gjerast det ei ny vurdering av avskrivninga mot antatt restverdi. Avskrivning for andre driftsmidlar bereknast lineært over estimert brukstid.

## 2.9 VEDLIKEHALDSKOSTNADAR

Ordinære reparasjonar og vedlikehald resultatførast i den perioden dei utførast. Kostnadar ved dokkingar, periodisk vedlikehald og større modifiseringar av skipa balanseførast og kostnadsførast lineært over perioda fram til neste planlagte periodiske vedlikehald/dokking. Kostnadsføringa skjer via avskrivningar. Ved levering av nybygg balanseførast ein andel av kostpris som periodisk vedlikehald. Ved sal av skip kostnadsførast skipets aktiverte vedlikehaldskostnadar direkte som reduksjon av salsgevinsten.

## 2.10 KONTRAKTER NYBYGG

Betalte verkstadsterminar for nybygg førast som anleggsmidlar etter kvart som betalingane finn stad. Investeringar vedrørende skipet som ikkje inngår i byggekontrakta, inspeksjonskostnadar og eventuelt andre relaterte kostnadar i byggeperioda, aktiverast. Skip under bygginga vert ikkje avskrive før anleggsmiddelet vert ferdigstilt og motteke frå verftet. Verkstadsterminane, inspeksjonskostnadane og ein mindre del av byggekontrakta er finansiert med egne midlar. Låneutgifter knytt til kvalifiserande eigedelar balanseførast saman med eigedelen.

## 2.11 ANLEGGSMIDLAR HELDT FOR SAL

Anleggsmidlar (eller avhendingsgrupper) vert klassifisert som heldt for sal når balanseført beløp i hovudsak vil verte realisert ved ein salstransaksjon og eit sal er vurdert som svært sannsynleg. Måling skjer til det lågaste av balanseført verdi og verkeleg verdi fråtrekt salsutgifter.

## 2.12 LEIGEAVTALAR

Konsernet balansefører ein bruksrett med tilhøyrande forplikningar for alle vesentlege leigekontraktar, medan leigebetalingar blir fordelt på finanskostnadar og reduksjon av leigeforpliktelse.

Konsernet bokfører ein bruksrett og ei leigeforplikting på starttidspunktet for leigekontrakta. Leigeforpliktinga vert berekna basert på noverdien av dei kontraktuelle minimumsleigeforholda ved å nytte den implisitte rentesatsen i leigekontrakta. Konsernet brukar den marginale lånerata i tilfelle den implisitte rentesatsen ikkje kan bli direkte fastsett ut frå leigekontrakta. Den kontraktuelle minimale leigeforpliktinga består av faste eller variable betalingar, inkludert dei som oppstår som følge av opsjonar der ledelsen er ganske sikre på at vil bli nytta i løpet av leigeperioden. Leigeforpliktinga er vidare målt til amortisert kost over leigeperioden neddiskontert med den effektive lånerenta justert for ledelsen sine vurderingar i forhold til utøvelse av opsjonar, reforhandlingar eller endringar i indeksrate.

## 2.8 VESSELS, DEPRECIATION AND OTHER PROPERTY PLANT AND EQUIPMENT

Vessel capital expenses are split into a vessel and periodic maintenance component. Vessels are recognised in the consolidated financial statement at cost less depreciation and write-downs. Vessels are depreciated over a use full life of 20 years taking into account the estimated residual value at the end of the useful life. Residual values are assessed annually. The residual values are the managements best estimate of what the value of the vessels would be if they were 20 years to day. For vessels in the fleet older than 20 years useful life is assessed annually. Other items of property, plant and equipment are depreciated over the economic life.

## 2.9 MAINTENANCE COSTS

Ordinary repairs and maintenance are recognized in the profit and loss account as they occur. The cost of dockings, periodic maintenance, and larger modifications of vessels are recognized on the balance sheet and recognized as expenses on a straight-line basis over the period up to the next planned periodic maintenance/docking. Upon delivery of new vessels, a portion of the cost of the vessel is valued as deferred maintenance. If a vessel is sold, the capitalized deferred maintenance is deducted from the profit.

## 2.10 CONTRACTS NEW BUILDS

Paid instalments for new builds are entered as fixed assets as each payment take place. Investments regarding the new vessel that are not included in the contract, such as inspection costs, and other related costs and rebates during construction are capitalized. Vessels under construction are not depreciated until the asset is taken into use. Workshop payments, inspection costs and a minor portion of the construction contract are financed using our resources. Borrowing costs linked to qualified assets must be recognized on the balance sheet together with the asset.

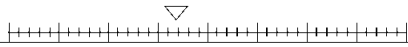
## 2.11 NON-CURRENT ASSETS (OR DISPOSAL GROUPS) HELD FOR SALE

Non-current assets (or disposal groups) are classified as assets held for sale when their carrying amount is to be recovered principally through a sale transaction and a sale is considered highly probable. They are stated at the lower of carrying amount and fair value less costs to sell.

## 2.12 LEASES

The group recognize all contracts that qualify under its definition of a lease as right-of-use assets and lease liabilities in the balance sheet, while lease payments should be split in interest expense and reduction of lease liabilities.

The group recognizes a right-of-use asset and a lease liability at the lease commencement date. The lease liability is calculated based on the present value of the contractual minimum lease payments using the implicit interest rate of the lease. The Group uses the incremental borrowing rate in the case the implicit rate cannot be readily determined from the lease contract. The contractual minimum lease payments consist of fixed or variable payments, including those resulting from options in which management is reasonably certain it will exercise during the lease term. The lease liability is subsequently measured at amortized cost under the effective interest rate during the lease term and may also be adjusted to management's reassessment of future lease payments based on options exercised, renegotiations, or changes of an index rate.



Bruksretten er kalkulert basert på leigeforpliktinga, med tillegg for eventuelle direkte kostnader og fratrukket eventuelle insentiver gitt av utleigar. Bruksretten er vidare amortisert lineært ved korte leigeavtalar eller over levetida til den underliggende eigedelen og er inkludert som del av avskrivningane og amortiseringane til selskapet sitt konsernregnskap.

The right-of-use asset is calculated based on the lease liability, plus initial direct costs towards the lease, and less any incentives granted by the lessor. The right-of-use asset is subsequently amortized under the straight-line method under the shorter of the lease term or the useful life of the underlying asset and is included as part of depreciation and amortization in the company's consolidated statements of operations.

## 2.13 GOODWILL

Goodwill bereknast som ulikskapen mellom netto eigedelar (verkeleg verdi på eigedelar og gjeld inkl. utsatt skatt) og summen av vederlaget, tidlegare eigarandelar vurdert til verkeleg verdi og minoritetsinteressen sin andel.

## 2.13 GOODWILL

Goodwill is measured as the differences between net fair values of assets and liabilities assumed in a business combination and the consideration transferred, previously held interest measured at fair value and non controlling interest.

For etterfølgande nedskrivningstesting tilordnast goodwill dei kontantgenererande einingane eller grupper av kontantgenererande einingar som ventast å få fordelar av oppkjøpet der goodwill oppstod. Kvar eining eller gruppe av einingar der goodwill har blitt allokert representerer det lågaste nivået i føretaket der goodwill følgast opp for interne leiingsformål. Goodwill følgast opp for kvart driftssegment.

For the purpose of impairment testing, goodwill acquired in a business combination is allocated to each of the CGUs, or groups of CGUs, that is expected to benefit from the synergies of the combination. Each unit or group of units to which the goodwill is allocated represents the lowest level within the entity at which the goodwill is monitored for internal management purposes. Goodwill is monitored at the operating segment level.

Nedskrivning vurderast årleg, eller oftare om det forekjem hendingar eller endra omstende som indikerer eit muleg verdifall. Balanseført verdi samanliknast med gjennvinnbart beløp, som er det høgaste av bruksverdi og verkeleg verdi minus salsutgifter. Eventuell nedskrivning kostnadsførast og vert ikkje reversert i påfølgande periodar.

Goodwill impairment reviews are undertaken annually or more frequently if events or changes in circumstances indicate a potential impairment. The carrying value of goodwill is compared to the recoverable amount, which is the higher of value in use and the fair value less costs to sell. Any impairment is recognised immediately as an expense and is not subsequently reversed.

## 2.14 NEDSKRIVING AV IKKJE FINANSIELLE EIGEDELAR

Immaterielle eigedelar med ubestemt utnyttbar levetid og goodwill avskrivast ikkje, men testast årleg for verdifall. Varige driftsmidlar og immaterielle eigedelar som avskrivast vurderast for verdifall når det føreligg indikatorar på at framtidig inntening ikkje kan forsvare eigedelen sitt balanseførte beløp. Ulikskapen mellom balanseført verdi og gjennvinnbart beløp resultatførast som nedskrivning. Gjennvinnbart beløp er det høgaste av verkeleg verdi fråtrekt salsutgifter og bruksverdi. Ved vurdering av verdifall grupperast anleggsmidlane på det lågaste nivået der det er muleg å skilje ut uavhengige inngåande kontantstraumar (kontantgenererande einingar), normalt for kvart enkelt skip. Ved kvar rapporteringsdato vurderast mogleghetene for reversering av tidlegare nedskrivningar på ikkje-finansielle eigedelar (unnateke goodwill).

## 2.14 IMPAIRMENT OF NON-FINANCIAL ASSETS

Assets that have an indefinite useful life - for example, goodwill or intangible assets not ready to use - are not subject to amortisation and are tested annually for impairment. Assets that are subject to amortisation are reviewed for impairment whenever events or changes in circumstances indicate that the carrying amount may not be recoverable. An impairment loss is recognised for the amount by which the asset's carrying amount exceeds its recoverable amount. The recoverable amount is the higher of an asset's fair value less costs to sell and value in use. For the purposes of assessing impairment, assets are grouped at the lowest levels for which there are separately identifiable cash flows (cash-generating units), normally per vessel. Non-financial assets other than goodwill that suffered an impairment are reviewed for possible reversal of the impairment at each reporting date.

## 2.15 FINANSIELLE INSTRUMENT

### Klassifisering

Konsernet klassifiserer finansielle eigedelar i fylgjande kategoriar: (a) til verkeleg verdi over resultatet og (b) seinare målt til amortisert kost. Klassifiseringa avhenger av hensikta med eigedelen. Leinga klassifiserer finansielle eigedelar ved anskaffing. Konsernets finansielle forpliktingar er klassifisert som andre finansielle forpliktingar.

## 2.15 FINANCIAL INSTRUMENTS

### Classification

The group classifies its financial assets in the following categories: a) at fair value through profit or loss, and b) measured at amortised cost. The classification depends on the purpose for which the financial assets were acquired. Management determines the classification of its financial assets at initial recognition.

### (a) Finansielle eigedelar til verkeleg verdi over resultatet

Finansielle eigedelar til verkeleg verdi over resultatet er finansielle eigedelar heldt for handelsformål. Ein finansiell eigedel klassifiserast i denne kategorien dersom den primært er anskaffa med henblikk på å gi fortjeneste frå kortsiktige prissvingningar. Derivater klassifiserast som heldt for handelsformål, med mindre dei er ein del av ei sikring. Eigedelar i denne kategorien klassifiserast som omløpsmidlar dersom

### (a) Financial assets at fair value through profit or loss

Financial assets at fair value through profit or loss are financial assets held for trading. A financial asset is classified in this category if acquired principally for the purpose of selling in the short term. Derivatives are also categorised as held for trading unless they are designated as hedges. Assets in this category are classified as current assets if expected to be settled within 12 months, otherwise



det vert venta at dei vil verte gjort opp innan 12 månadar, elles klassifiserast dei som anleggsmidlar.

Ved fyrstegongsinnrekning rekneskapsførast finansielle eigedelar i kategorien til verkeleg verdi, transaksjonskostnadar resultatførast. Gevinst eller tap som fylgje av endringar i verkeleg verdi av eigedelar presenterast som 'verdiendringar på finansielle eigedelar til verkeleg verdi' i den perioden dei oppstår.

Finansielle eigedelar fråreknast frå balansen når rettane til å motta kontantstraumar frå investeringa opphøyrer eller når desse rettane er vorte overførte og konsernet i hovudsak har overført all risiko og heile gevinstpotensialet ved eigarskapet.

#### *(b) Finansielle eigedelar seinare mått til amortisert kost*

Finansielle eigedelar seinare mått til amortisert kost er eigedelar som ikkje er derivater og som har faste eller bestembare betalningar, og som ikkje omsetjast i ein aktiv marknad. Dei klassifiserast som omløpsmidlar, med mindre dei forfell meir enn 12 månadar etter balansedagen. Eigedelane består av kundefordringar og andre fordringar, samt kontantar og kontantekvivalentar i balansen.

Ved fyrstegongsinnrekning rekneskapsførast eigedelar i kategorien til verkeleg verdi med tillegg for eventuelle transaksjonskostnadar. I etterfølgande periodar rekneskapsførast eigedelane til amortisert kost.

Konsernet vurderer ved kvar balansedato forventet kredittap på ein finansiell eigedel, eller ei gruppe av finansielle eigedelar, basert på endringar i kredittrisiko.

Finansielle eigedelar fråreknast frå balansen når rettane til å motta kontantstraumar frå investeringa opphøyrer eller når desse rettane er vorte overført og konsernet i hovudsak har overført all risiko og heile gevinstpotensialet ved eigarskapet.

#### **Andre finansielle forpliktingar**

Andre finansielle forpliktingar inneheld alle forpliktingar som ikkje klassifiserast som verkeleg verdi over resultatet ved fyrstegongsinnrekning. Dei klassifiserast som kortsiktig dersom konsernet ikkje har ein ubetinga rett til å utsetje betaling utover 12 månadar frå balansedagen.

Ved fyrstegongsinnrekning rekneskapsførast forpliktingane til verkeleg verdi med fråtrekk for eventuelle etableringskostnadar. I etterfølgande periodar rekneskapsførast forpliktingane etter amortisert kost.

Finansielle forpliktingar fråreknast frå balansen på det tidspunktet når forpliktinga til å innfri forpliktingar er opphøyr. Dette skjer som regel ved at konsernet innfrir sine forpliktingar.

#### **216 KUNDEFORDRINGAR**

Kundefordringar oppstår ved omsetning av varer eller tenester som er innanfor den ordinære driftssyklusen. Kundefordringar som oppstår som ein vanleg del av driftssyklusen klassifiserast som omløpsmidlar. Kundefordringar som ikkje inngår i den ordinære driftssyklusen og har forfall seinare enn 12 månadar klassifiserast som anleggsmidlar.

they are classified as non-current.

Financial assets carried at fair value through profit or loss are initially recognised at fair value, and transaction costs are expensed in the income statement. Gains or losses arising from changes in the fair value of the financial assets at fair value through profit or loss' category are presented in the income statement within 'other (losses)/gains - net' in the period in which they arise.

Financial assets are derecognised when the rights to receive cash flows from the investments have expired or have been transferred and the group has transferred substantially all risks and rewards of ownership.

#### *(b) Financial assets measured at amortised cost*

Financial assets measured at amortised cost are non-derivative financial assets with fixed or determinable payments that are not quoted in an active market. They are included in current assets, except for maturities greater than 12 months after the end of the reporting period. These are classified as non-current assets. These comprise 'trade and other receivables' and 'cash and cash equivalents' in the balance sheet.

Loans and receivables are initially recognised at fair value plus transaction costs. After initial recognition loans and receivables are accounted for using amortized cost.

The group assesses at the end of each reporting period expected credit loss on a financial asset or group of financial assets is impaired, based on changes in credit risk.

Financial assets are derecognised when the rights to receive cash flows from the investments have expired or have been transferred and the group has transferred substantially all risks and rewards of ownership.

#### **Other financial liabilities**

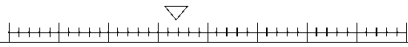
Other financial liabilities includes all liabilities not classified as fair value to profit and loss at initial recognition. They are classified as current if the group does not have unconditional right to delay payment with 12 months from the balance sheet date.

At initial recognition they are recognized at fair value net of any transactions costs directly attributable to the issue of the instrument. Such interest bearing liabilities are subsequently measured at amortised cost.

Financial liabilities are de recognised when the group are no longer liable for the liability. This usually transpire when the group settles it liabilities thru payments.

#### **216 TRADE RECEIVABLES**

Trade receivables are amounts due from customers for merchandise sold or services performed in the ordinary course of business. If collection is expected in one year or less (or in the normal operating cycle of the business if longer), they are classified as current assets. If not, they are presented as non-current assets.



## 2.17 KONTANTAR OG KONTANTEKVIVALENTAR

Kontantar og kontantekvivalentar består av kontantar, bankinnskott, andre kortsiktige, lett omsettelege investeringar med maksimum tre månaders opprinneleg løpetid.

## 2.17 CASH AND CASH EQUIVALENTS

In the consolidated statement of cash flows, cash and cash equivalents includes cash in hand, deposits held at call with banks, other short-term highly liquid investments with original maturities of three months or less and bank overdrafts.

## 2.18 EIGENKAPITAL

Ordinære aksjar klassifiserast som eigenkapital. Kostnader som er direkte knytta til utstedelse av nye aksjar eller opsjonar vert vist som frådrag i eigenkapitalen, netto etter skatt, frå proveny. Eigne eigenkapitalinstrumenter som vert tilbakekjøpt (eigne aksjar) vert innrekna til kostpris og vert presentert som reduksjon av eigenkapital. Gevinst eller tap vert ikkje resultatført som følge av kjøp, sal, utstedelse eller sletting av konsernet sine egne eigenkapitalinstrumenter. Ein kvar differanse mellom balanseført verdi og vederlaget, dersom utstedt på nytt, vert innrekna i annan eigenkapital. Stemmerettar knytt til egne aksjar vert annullert og det vert ikkje avsett utbytte til egne aksjar.

## 2.18 EQUITY

Where any group company purchases the company's equity share capital (treasury shares), the consideration paid, including any directly attributable incremental costs (net of income taxes) is deducted from equity attributable to the company's equity holders until the shares are cancelled or reissued. Where such ordinary shares are subsequently reissued, any consideration received, net of any directly attributable incremental transaction costs and the related income tax effects, is included in equity attributable to the company's equity holders.

Minoritetsinteresse inngår i eigenkapitalen. Minoritetsinteresse vert målt inntil til verkeleg verdi av netto eigendelar ved oppkjøp inkludert eventuelt goodwill. Minoriteten tilskrivast sin forholdsmessige andel av resultatet i dei aktuelle datterselskapa. Kjøp og sal av aksjar til/frå minoritet rekneskapsførast som ein eigenkapitaltransaksjon. Ulikskapen mellom forholdsmessig andel bokførte verdjar og transaksjonspris belastast/godskrivast majoriteten sin andel av eigenkapital.

Non-controlling interest is included in equity. Non-controlling interest is measured at the proportional amount of net assets and liabilities assumed in the business combination, alternative including goodwill. A portion of the resulted in the subsidiaries with the non-controlling is allocated to the non-controlling interest. Sale and purchase of shares to and from the non-controlling interest is accounted for as a equity transaction. Any differences between the portion of booked amount and the transaction price is booked against the controlling interest portion of equity.

## 2.19 LEVERANDØRGJELD OG ANNAN KORTSIKTIG GJELD

Leverandørgjeld er forpliktingar til å betale for varer eller tenester som er levert frå leverandørane til den ordinære drifta. Leverandørgjeld er klassifisert som kortsiktig dersom den forfell innan eitt år eller kortare. Dersom dette ikkje er tilfelle, klassifiserast det som langsiktig.

## 2.19 TRADE PAYABLES AND OTHER SHORT TERM LIABILITIES

Trade payables are obligations to pay for goods or services that have been acquired in the ordinary course of business from suppliers. Accounts payable are classified as current liabilities if payment is due within one year or less (or in the normal operating cycle of the business if longer). If not, they are presented as non-current liabilities.

Leverandørgjeld vert målt til verkeleg verdi ved fyrstegongs balanseføring. Ved etterfølgande måling vurderast leverandørgjeld til amortisert kost ved bruk av effektiv rente.

Trade payables are recognised initially at fair value and subsequently measured at amortised cost using the effective interest method.

## 2.20 LÅN

Lån rekneskapsførast til verkeleg verdi når utbetaling av lånet finn stad, med frådrag for transaksjonskostnader. I etterfølgande periodar rekneskapsførast lån til amortisert kost berekna ved bruk av effektiv rente. Forskjellen mellom det utbetalte lånebeløpet (fråtrukke transaksjonskostnader) og innløysingsverdien resultatførast over lånet si løpetid som del av effektiv rente.

## 2.20 BORROWINGS

Borrowings are recognised initially at fair value, net of transaction costs incurred. Borrowings are subsequently carried at amortised cost; any difference between the proceeds (net of transaction costs) and the redemption value is recognised in the income statement over the period of the borrowings using the effective interest method.

Kostnader knytt til etablering av trekkrettar balanseførast i påvente av låneopptak dersom det er sannsynleg at lånet vert trukke opp. Kostnadane førast seinare til frådrag på lånet ved opptrekk. Dersom det ikkje vert ansett sannsynleg at heile eller delar av trekkrettar vert trukke opp balanseførast honoraret som forskotsbetalte likviditetstenester og kostnadsførast over perioda rettane gjeld for.

Fees paid on the establishment of loan facilities are recognised as transaction costs of the loan to the extent that it is probable that some or all of the facility will be drawn down. In this case, the fee is deferred until the draw-down occurs. To the extent there is no evidence that it is probable that some or all of the facility will be drawn down, the fee is capitalised as a pre-payment for liquidity services and amortised over the period of the facility to which it relates.



## 2.21 LÅNEKOSTNADAR

Lånekostnader frå generell og spesifikk finansiering knytt til anskaffing, konstruksjon eller produksjon av kvalifiserande eigedelar, som er eigedelar som det vil ta ein betydeleg periode å ferdigstille for tiltenkt bruk eller sal, aktiverast som ein del av anskaffelseskostnaden for eigedelen, fram til tidspunktet når eigedelen i all hovudsak er klar for tiltenkt bruk eller sal.

Eventuelle kapitalinntekter frå midlertidig plasseringar av lånebeløp, som enno ikkje er nytta til anskaffing av ein kvalifiserande eigedel, skal trekast frå rentekostnader som aktiverast som ein del av anskaffingskostnaden for eigedelen.

Alle andre rentekostnader kostnadsførast i den perioden dei påløper.

## 2.22 BETALBAR OG UTSETT SKATT

Skattekostnaden for perioden bereknast i samsvar med dei skattemessige lovar og reglar som er vedtatt, eller i hovudsak vedtatt av skattemyndigheitene på balansedagen. Det er lowerket i dei land der konsernet sine dotterselskap eller tilknytt selskap opererer og genererer skattepliktig inntekt som er gjeldande for berekninga av skattepliktig inntekt. Leiinga vurderer dei standpunkt ein har hevda i sjølvmeldingane der gjeldande skattelover er gjenstand for fortolkning. Basert på leiinga si vurdering gjerast avsetningar til forventede skattebetalingar der dette vert sett som nødvendig.

Det er ved bruk av gjeldsmetoda berekna utsett skatt på alle midlertidige ulikskapar mellom skattemessige og konsoliderte rekneskapsmessige verdier på eigedelar og gjeld. Dersom utsett skatt oppstår ved fyrste gongs balanseføring av gjeld eller eigedelar i ein transaksjon, som ikkje er ein verksemdsamanslutning, og som på transaksjonstidspunktet verken påverkar rekneskaps eller skattemessig resultat, vert den ikkje balanseført. Utsett skatt fastsetjast ved bruk av skattesatsar og lovar som er gjeldande på balansedagen, og som vert antatt å skulle nyttast når den utsette skattefordelen realiserast eller når den utsette skatten gjerast opp. Utsett skattefordel balanseførast i den grad det er sannsynleg at framtidig skattbar inntekt vil foreligge, og at dei midlertidige ulikskapane kan fråtrekkast i denne inntekta.

Utsett skatt bereknast på midlertidige ulikskapar frå investeringar i dotterselskap og tilknytt selskap, bortsett frå når konsernet har kontroll over tidspunktet for reversering av dei midlertidige ulikskapane, og det er sannsynleg at dei ikkje vil verte reversert i framtida. Utsett skattefordel og utsett skatt skal motreknast dersom det er ein juridisk hånndhevbar rett til å motrekne eigedelar ved betalbar skatt mot forplikingar ved betalbar skatt, og utsett skattefordel og utsett skatt gjeld inntektsskatt som i tilleggast av same skattemyndighet for anten same skattepliktige føretak eller ulike skattepliktige føretak som har til hensikt å gjere opp forplikingar og eigedelar ved betalbar skatt netto.

Rederibeskatte selskap blir ikkje skattlagt for netto driftsresultat. Netto finansinntekter skattleggast løpande 22% Tonnasjeskatt og skatt utland berekna på grunnlag av bruttoinntekt klassifiserast som ein driftskostnad. Øvrige selskap beskattast etter ordinære skatteregler.

## 2.21 BORROWING COSTS

General and specific borrowing costs directly attributable to the acquisition, construction or production of qualifying assets, which are assets that necessarily take a substantial period of time to get ready for their intended use or sale, are added to the cost of those assets, until such time as the assets are substantially ready for their intended use or sale.

Investment income earned on the temporary investment of specific borrowings pending their expenditure on qualifying assets is deducted from the borrowing costs eligible for capitalisation.

All other borrowing costs are recognised in profit or loss in the period in which they are incurred.

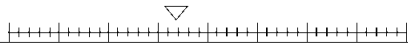
## 2.22 CURRENT AND DEFERRED INCOME TAX

The current income tax charge is calculated on the basis of the tax laws enacted or substantively enacted at the balance sheet date in the countries where the company and its subsidiaries operate and generate taxable income. Management periodically evaluates positions taken in tax returns with respect to situations in which applicable tax regulation is subject to interpretation. It establishes provisions where appropriate on the basis of amounts expected to be paid to the tax authorities.

Deferred income tax is recognised, using the liability method, on temporary differences arising between the tax bases of assets and liabilities and their carrying amounts in the consolidated financial statements. However, deferred tax liabilities are not recognised if they arise from the initial recognition of goodwill; deferred income tax is not accounted for if it arises from initial recognition of an asset or liability in a transaction other than a business combination that at the time of the transaction affects neither accounting nor taxable profit or loss. Deferred income tax is determined using tax rates (and laws) that have been enacted or substantively enacted by the balance sheet date and are expected to apply when the related deferred income tax asset is realised or the deferred income tax liability is settled.

Deferred income tax is provided on temporary differences arising on investments in subsidiaries and associates, except for deferred income tax liability where the timing of the reversal of the temporary difference is controlled by the group and it is probable that the temporary difference will not reverse in the foreseeable future. Deferred income tax assets and liabilities are offset when there is a legally enforceable right to offset current tax assets against current tax liabilities and when the deferred income taxes assets and liabilities relate to income taxes levied by the same taxation authority on either the same taxable entity or different taxable entities where there is an intention to settle the balances on a net basis.

The companies which are subject to the rules of for the shipping tax regime will not be taxed on net operating result. Net financial income is taxed currently with 22% Tonnage tax and tax abroad calculated on the basis of operating income is classified as an operating expense. The other companies are taxed under the ordinary tax rules.



## 2.23 AVSETNINGAR

Konsernet rekneskapsfører avsetningar for miljømessige krav og rettslege krav når det eksisterer ein juridisk eller sjølvpålagt forplikting som følge av tidlegare hendingar, det er sannsynlegheitsovervekt for at forpliktinga vil kome til oppgjør ved ei overføring av økonomiske ressursar, og forpliktinga sin størrelse kan estimerast med tilstrekkeleg grad av pålitelegheit. Det avsetjast ikkje for framtidige driftstap.

I tilfeller der det forelegg fleire forpliktingar av same natur, fastsetjast sannsynlegheita for at forpliktingane vil kome til oppgjør ved å vurdere forpliktingar av denne typen under eitt. Det gjerast difor ei avsetning sjølv om sannsynlegheita for oppgjør knytt til det enkelte forholdet kan vere lågt.

Avsetningar målast til noverdien av forventna utbetalingar for å innfri forpliktinga. Det vert nytta ein diskonteringsatts før skatt som reflekterer noverande marknadssituasjon og risiko spesifikk for forpliktinga. Økninga i forpliktinga som følge av endra tidsverdi først som finanskostnad.

## 2.24 KLASSIFISERING AV EIGEDLAR OG GJELD

Omløpsmidlar og kortsiktig gjeld med forfall innan 12 månadar, og andre postar som inngår i selskapet sin ordinære sirkulasjon av varer eller tenester. Strategiske investeringar klassifiserast som anleggsmidlar. Kortsiktig andel av langsiktig gjeld presenterast som kortsiktig.

## 2.25 UTDELING AV UTBYTTE

Utbyttebetalingar til morselskapet sine aksjonærar klassifiserast som gjeld frå og med det tidspunkt utbyttet er fastsett av generalforsamlinga.

## 2.26 BETINGA FORPLIKTINGAR OG EIGEDLAR

Betinga forpliktingar er ikkje rekneskapsført i årsrekneskapet. Det er opplyst om vesentlege betinga forpliktingar med unntak av betinga forpliktingar der sannsynlegheita for forpliktinga er svært usannsynleg.

Ein betinga eigedel er ikkje rekneskapsført i årsrekneskapet, men opplyst om dersom det føreligg ei viss sannsynlegheit for at ein fordel vil tilflyte konsernet.

## 2.27 PENSJONSFORPLIKTINGAR

Selskapa i konsernet har hatt ulike pensjonsordningar. Pensjonsordningane er generelt finansiert gjennom innbetalingar til forsikringsselskap eller pensjonskasser. Konsernet har hatt både innskotsplanar (landtilsette) og ytelsesplanar (sjøtilsette). Ein innskotsplan er ei pensjonsordning der konsernet betalar faste bidrag til ei separat juridisk eining. Konsernet har ingen juridisk eller annan forpliktelse til å betale ytterlegare bidrag dersom eininga ikkje har nok midlar til å betale tilsette ytingar knytt til opptening i inneverande og tidlegare periodar. Ein ytelsesplan er ei pensjonsordning som ikkje er ein innskotsplan. Typisk er ein ytelsesplan ei pensjonsordning som definerar ei pensjonsutbetaling som ein tilsett vil ta imot ved pensjonering. Pensjonsutbetalinga er normalt avhengig av fleire faktorar som alder, antall år i selskapet og løn.

## 2.23 PROVISIONS

Provisions for environmental restoration and legal claims are recognised when: the group has a present legal or constructive obligation as a result of past events; it is probable that an outflow of resources will be required to settle the obligation; and the amount has been reliably estimated. Provisions are not recognised for future operating losses.

Where there are a number of similar obligations, the likelihood that an outflow will be required in settlement is determined by considering the class of obligations as a whole. A provision is recognised even if the likelihood of an outflow with respect to any one item included in the same class of obligations may be small.

Provisions are measured at the present value of the expenditures expected to be required to settle the obligation using a pre-tax rate that reflects current market assessments of the time value of money and the risks specific to the obligation. The increase in the provision due to passage of time is recognised as interest expense.

## 2.24 CLASSIFICATION OF ASSETS AND LIABILITIES

Current assets and liabilities are those that falls due with 12 months of the balance sheet date, and other items that are a part of the operating cycles for the group. Long-term investments are classified as non-current assets. Current portion of long-term debt is classified a current.

## 2.25 DIVIDEND DISTRIBUTION

Dividend distribution to the company's shareholders is recognised as a liability in the group's financial statements in the period in which the dividends are approved by the company's shareholders.

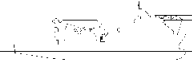
## 2.26 CONTINGENT OBLIGATIONS AND ASSETS

Contingent obligations are not booked in the annual accounts. Significant contingent obligations are reported with the exception of those contingent obligations in which the likelihood of the obligation arising is very unlikely.

A contingent asset is not booked in the annual accounts, but reported if there is a certain level of probability that the Group will attain a benefit.

## 2.27 RETIREMENT BENEFIT LIABILITIES

The companies in the group have had different retirement benefit schemes. These are generally financed through payments to insurance companies or pension funds. The group has had both defined contribution schemes and defined benefit schemes. A defined contribution scheme is a pension scheme in which the company pays a fixed contribution to a separate legal entity. The company has no legal or other obligation to pay further contributions if the entity has insufficient funds to pay pension benefits earned in the current and previous periods. A defined benefit scheme is a pension scheme that is not a contribution scheme. Typically, a defined benefit scheme is a pension scheme that defines how much an employee will receive on retirement, and normally depends on several factors as age, length of pensionable service and wage level at retirement age.



Den balanseførte forpliktinga knytta til ytelsesplanar er noverdien av dei definerte ytingane på balansedatoen minus verkeleg verdi av pensjonsmidlane. Pensjonsforpliktinga blir berekna årleg av ein uavhengig aktuar ved bruk av ein lineær oppteningsmetode. Noverdien av dei definerte ytingane blir bestemt ved å diskontere estimerte framtidige utbetalingar med foretaksobligasjonsrente (OMF). Estimatavvik rekneskapsførast over utvida resultat.

Konsernet har i 2020 endret pensjonsordninga for dei sjøtilsette til ein innskotsplan. Sjå note 17 Pensjon.

## 2.28 HENDINGAR ETTER BALANSEDAGEN

Ny informasjon etter balansedagen om selskapet si finansielle stilling på balansedagen er teke hensyn til i årsrekneskapen. Hendingar etter balansedagen som ikkje påverkar selskapet si finansielle stilling på balansedagen, men som vil påverke selskapet finansielle stilling i framtida er opplyst om dersom dette er vesentleg.

## NOTE 3 VESENTLEGE ESTIMATENDRINGER OG USIKKERHEIT

Bruk av estimater – avsetningar – skjønsmessige vurderingar  
Utarbeiding av rekneskap i samsvar med IFRS krev bruk av estimat. Vidare krev anvending av selskapet sine rekneskapsprinsipp at leinga må utøve skjønn. Områder som i høg grad inneheld slike skjønsmessige vurderingar eller høg grad av kompleksitet, eller områder der forutsetningar og estimater er vesentleg for konsernregnskapen er oppsummert nedanfor:

Skip – Dei balanseførte verdiane av konsernet sine skip representerer omtrent 90 % av den totale balansen. Vurderingar og estimat knytt til skipa har ein vesentleg innverknad på konsernet sine årsrekneskap. Det blir gjennomført nedskrivningstestar på skipa (individuelle kontantgenererande einingar) kvartalsvis. Testane er basert på bruksverdiar og anslag på netto salgsverdiar ut frå uavhengige meglerslag vurdert mot egne forventingar til salgsverdiar. I vurderinga av bruksverdi blir det brukt framtidige forventna kontantstraumar, neddiskontert til netto noverdi ved bruk av ei diskonteringsrente etter skatt som reflekterer markedsbasert tidsverdi av pengar, samt spesifikk risiko for egedelen. Det er brukt 10,4 % som avkastningskrav etter skatt (WACC) for 2020 (9,6 % i 2019). Det er stor usikkerheit knytt til bruksverdierekningane, herunder dagrater, kostnivå og utnyttingsgrad. For skip med faste kontrakter er det nytta dagrater i henhold til kontrakt i den faste perioden, og deretter blir det nytta dagrater og utnyttingsgrad i henhold til forventna marknadsnivå. Det er føresett ei gradvis forbetring i marknaden fram mot 2027 og deretter er framtidig kontantstraum basert på 2027 nivå.

Brukstid for skip – Vurderinga av brukstida for skip er basert på strategi, marknadsmessige erfaringar og kunnskap om dei typer skip konsernet eig. Avskrivingsnivået vil avhenge av skipa sine forventna brukstid.

Restverdi ved utløp av økonomisk brukstid – Avskrivingsnivået vil vere avhengig av ei vurdering av forventna restverdi på balansedagen. Vurdering vedrørende restverdi gjerast basert på erfaring og kunnskap om marknaden for brukte skip, der innhenta meklaranslag for balansedagen sin verdi av skip er eit av kriteriane.

The balance sheet liability related to defined benefit schemes is the current value of the defined future payments at balance sheet date minus fair value of the pension funds. The pension obligation is calculated annually by an independent actuary using the straight-line earnings method. The present value of the defined benefit obligation is determined by discounting the estimated future payments by the corporate bond rate. Actuarial gains/losses is recognized in other comprehensive income.

The group has in 2020 changed the retirement benefit scheme for the crew to a defined contribution scheme. See note 17 Pension.

## 2.28 EVENTS AFTER THE BALANCE SHEET DATE

New information on the company's positions at the balance sheet date is taken into account in the annual financial statements. Events after the balance sheet date that do not affect the company's position at the balance sheet date, but which will affect the company's position in the future, are stated if significant.

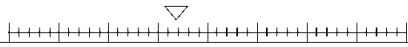
## NOTE 3 CRITICAL ACCOUNTING ESTIMATES AND ASSUMPTIONS

Use of estimates – provisions – assessments  
The preparation of financial statements in conformity with IFRS requires the use of certain critical accounting estimates. It also requires management to exercise its judgment in the process of applying the Company's accounting policies. The areas involving judgment or complexity, or areas where assumptions and estimate are significant to the consolidated financial statements are summarized below:

Vessels – The booked values of the group's vessels represents app. 90 % of the balance sheet total. Judgment and estimates linked to the vessels have a significant impact on the group's financial statements. Each vessel (cash generating unit) is tested separately for possible impairment quarterly. The tests are based on value in use estimates and estimates of net sales values based on independent broker estimates assessed against own expectations of sales values. Value in use per vessel is estimated based on cash flow model where used rate of return after tax is 10.4 % for 2020 (9.6 % for 2020). It is uncertainty related to day rate in future contracts, future cost level on the vessels and future utilization of the fleet. For vessels on firm contracts it is assumed day rates according to contract in the firm period, and thereafter it is assumed that day rate and utilisation levels are according to expected market levels. It is assumed a gradual improvement in the market towards 2027. From year 2027 and beyond cash flow is based on 2027 level.

Useful life of vessels – Estimated useful life for vessels is based on strategy, market experience and knowledge of the types of vessels the company owns. Depreciation is significantly effected by the level of useful life.

Residual value by end of useful life – The level of depreciation depends on an estimate of expected residual value at the balance sheet date. Assumptions concerning residual value are made based on experience and knowledge of the market for used vessels, where value estimates at the balance sheet day obtained from shipbrokers is one of the criteria.



Aktivering og avskrivning av periodisert vedlikehold - Periodisk vedlikehold er knytt til klassekostnader. Kostnader til ordinært vedlikehold inngår ikke i aktivering. Investeringer i samband med periodisert vedlikehold avskrives over perioden til neste periodisk vedlikehold. Intervalla er basert på erfaring og beste estimat for når neste periodisk vedlikehold vil finne stad.

Kontroll over dotterselskap - Blir vurdert ut frå om følgjande element er tilstades, makt over selskapet, eksponert for, eller har rett til variabel avkastning frå sitt engasjement i føretaket som det er investert i, og moglegheit for investor til å bruke makt over selskapet til å påverke størrelsen på denne variable innteninga. Kontroll revurderast når fakta og forhold indikerer at det kan vere endring i nokre av disse elementa av kontroll. Det blir vurdert om investor har reelle rettar som gir investor makt til å styre dei relevante operasjonar, slik som vesentlege driftsmessige beslutningar, kontroll av eigedelar eller finansieringsmoglegheiter, og når desse rettane kan utøvast.

Endringar i rekneskapsmessige estimat / avsetningar rekneskapsførast i den perioda endringane oppstår. Dersom endringane også gjeld framtidige periodar fordelast effekten over inneverande og framtidige periodar. Ei avsetning rekneskapsførast når konsernet har ei plikt (rettsleg eller sjølvpålagt) som ei følge av ei tidligare hending, det er sannsynleg (meir sannsynleg enn ikkje) at det vil skje eit økonomisk oppgjør som fylgje av dette ansvaret og beløpet sin størrelse kan målast påliteleg.

#### NOTE 4 FINANSIELL RISIKOSTYRING

I forbindelse med restruktureringa av konsernet 7februar 2017 er tidlige obligasjonsgjeld på totalt MNOK 695 i Olympic Ship AS blitt konvertert til to nye obligasjonslån utstedt av Olympic Subsea ASA, begge med forfall 31.07.22. MNOK 60 er eit konvertibelt obligasjonslån som kan bli konvertert til ein eigarandel på 13%. Det konvertible obligasjonslånet er presentert som Annan innskote egenkapital. MNOK 300 er eit usikra lån med 3% PIK-rente med call-opsjon på 65% av pari innan 2 år, 75% av pari etter tre år og 85% av pari etter 4 år. Neddiskontert verdi av lånet er MNOK 306 pr. 31.12.20. Verdi av call-opsjonen er bokført med MNOK 0 under Derivat. Endring i 2019 er bokført som finanskostnad, med MNOK 30, då selskapet ikkje har nytta call-opsjonane. Det usikra lånet på MNOK 300 skal konverterast til eigenkapital før forfall om det oppstår ein insolvens- eller refinansieringshendelse eller ved forfall om lånet ikkje blir tilbakebetalt. Ved konvertering vil lånet gi 100 000 aksjar tilsvarande eigarskap på 20% av selskapet etter konverteringa. På grunn av kryssmislegghald 31.12.20 er lånet klassifisert som kortsiktig gjeld.

Banklåna har krav om minimumsnivå på likviditet, restriksjonar på utbytte og investeringar, samt krav om marknadsvardi samanlikna med utestående lån frå 2020. Selskapet har fått støtte og aksept frå fleirtalet av långivarane om ei restrukturering av den finansielle gjelda i konsernet. Støtte er gitt under visse vilkår, herunder kredittgodkjenning. Vilkåra for transaksjonen vil resultere i ein reduksjon i årleg gjeldskostnad, tilstrekkeleg kontantbalanse og i sum ein forbetra økonomisk fleksibilitet. Transaksjonen har som føresetnad at avtaler med dei gjenverande långivarane vert nådd innan utgangen av august 2021, og at endeleg avtale vert nådd med alle långivarar innan nevnte dato.

Capitalization and depreciation of deferred maintenance - Periodic maintenance is related to major inspections and overhaul costs. Ordinary maintenance cost will not be included in the capitalization. Investments made in connection with periodical maintenance are depreciated until the vessel entered into next periodical maintenance. Intervals are calculated on the basis of past experience and best estimates for when next periodical maintenance will be done.

Control over subsidiaries - Involves judgements of, power over the investee, exposure to variable returns from the investee, and the ability of the investor to use its power to affect those variable returns. Control is reassessed whenever facts and circumstances indicate that there may be change in any of these elements of control. It is considered whether the investor has actual rights that give the investor control over the relevant operational decisions, control over assets or financing opportunities, and when this rights can be exercised.

Revision to accounting estimates and provisions are recorded in the period in which the estimates are revised if the revision affect that period, or in the period of revision and future periods if the revision affects both current and future periods. A provision is recognised when the Group has an obligation (legal or self-imposed) as a result of a previous event, it is probable (more likely than not) that a financial settlement will take place as a result of this obligation and the size of the amount can be measured reliably.

#### NOTE 4 FINANCIAL RISK MANAGEMENT

In connection with the restructuring of the group February 7th 2017 the holders of bonds in Olympic Ship AS have their holdings converted into two new bonds issued by Olympic Subsea ASA, being a subordinated mandatory convertible bond in the amount of NOK 60 million and a senior unsecured bond of NOK 300 million. Both new bonds will have a maturity in 55 years from issuance. The convertible bond can be converted into an ownership of 13% and is presented as Other paid-in capital. The senior unsecured bond, which will bear interest at 3% PIK can be called after two years at 65% of par, after three years at 75% of par, and after four years at 85% of par. The discounted value of the loan is MNOK 306 as per 31.12.20. The value of the call-option is presented as Derivates, MNOK 0. The call options is not used, where the deviations is booked as financial expense in 2019 with the amount of MNOK 30. The NOK 300 million loan will be converted to equity before maturity date if there is a formal insolvency or refinancing event or on maturity if the company fails to fulfil the payment obligation. Upon conversion the loan will provide 100 000 shares corresponding to a ownership of 20% of the company post settlement. Due to cross default 31 December 2020 the loan is classified as short term liabilities.

The bank loan agreements have covenants with regards to minimum cash, restrictions on dividends and investments, in addition market value requirements of each vessel compared to loan outstanding from 2020. The Company still has an ongoing process with its financial creditors in relation to the need for an adjustment to the repayment profile of the financial debt of the Company. The Company has received support and acknowledgment, subject to certain conditions including credit approvals, from a majority of its bank lenders of a restructuring of the financial indebtedness of the group. The terms of the transaction will result in a reduction in annual debt service, a sufficient cash balance and in sum an improved financial flexibility. The transaction is subject to agreements with the remaining lenders being reached within end of August 2021, and final agreement being reached with all of its lenders within the said date.



## Hovudpunkta i avtalen:

- Utvida løpetid: Obligatorisk forfall på bankgjeld er flytta fram til 31.mars 2023.
- Finansiell fleksibilitet: Reduserte rentekostnader og reduserte faste avdrag på bankgjelda, der overskytande utover visse nivå vert brukt til nedbetaling av gjeld.
- Likviditetsbuffer: Tilstrekkeleg likviditet utover avtalt minimumsnivå.
- Obligasjonar: Det er ikkje lagt opp til noko endring med omsyn til selskapet sine uteståande obligasjonar, og det er forventa at dei vil bli omgjort til eigenkapital ved eller før forfall i henhold til gjeldande vilkår.

Transaksjonen er framleis gjenstand for kredittgodkjenningar og endeleg avtale med dei støttande långivarane og resten av bankgruppa. Dette er venta å vere i orden innan utgangen av august. Imidlertid kan ingen garanti for at transaksjonen vert fullført bli gitt for endelege avtaler er på plass. Inntil dette skjer er selskapet i brot med nokre av sine finansielle lånevilkår, men de långivarane som støtter transaksjonen har gitt waiver i påvente av den venta transaksjonen. Olympic Subsea sitt mål er å fortsette driften som normalt i denne siste fasen av diskusjonane og i implementeringsprosessen for den påtenkte transaksjonen.

Olympic Subsea ASA er garantist for alle skipseigande selskap innan subseadivisjonen.

Som følge av verksemda er konsernet eksponert mot fleire finansielle risikoar. Konsernet er eksponert mot marknadsrisiko i form av renterisiko knytt til innlån og framtidige inntekter i valuta. Uteståande fordringar medfører eksponering mot kredittrisiko, medan framtidige forpliktingar til betaling av gjeld medfører eksponering mot likviditetsrisiko.

Konsernet sin overordna plan for risikostyring fokuserer på å minimalisere dei potensielle negative effektane på resultatet forårsaka av volatilitet i kapitalmarknaden og dei finansielle marknadane selskapet er eksponert mot. Risikostyringa er ivarettatt av finansdirektør. Den finansielle risikoen er ein kontinuerleg vurdering sett i samanheng med selskapet sin operasjon.

## Kredittrisiko

Kredittrisiko er risikoen for at motparten vil påføre konsernet eit tap ved ikkje å gjere opp konsernet sitt tilgodehavande. Kreditteksponering er primært knytta til kundefordringar og andre fordringar. Det er også kredittrisiko knytt til finansielle derivatar. Konsernet foretek grundig sjekk på alle motpartar og krev ofte garantiar frå bankar og morselskap. Avsetning til tap på usikre fordringar utgjer MNOK 10 pr 31.12.20 (MNOK 3 pr 31.12.19).

| Maksimal kreditteksponering pr 31.12.2020 utgjer: | Maximum credit exposure as of 31.12.2020:  |                          |                      |                      |                    |
|---|--|--------------------------|----------------------|----------------------|--------------------|
| Finansielle eigedelar                             | Financial Assets                           | Nominelle beløp / Amount | 0-3 mnd / 0-3 months | 3-6 mnd / 3-6 months | <6 mnd / <6 months |
| Kundefordringar og andre fordringar               | Accounts receivables and other receivables | 122 034                  | 110 980              | 3 631                | 7 424              |
| Maksimal kreditteksponering pr 31.12.2019 utgjer: | Maximum credit exposure as of 31.12.2019:  |                          |                      |                      |                    |
| Finansielle eigedelar                             | Financial Assets                           | Nominelle beløp / Amount | 0-3 mnd / 0-3 months | 3-6 mnd / 3-6 months | <6 mnd / <6 months |
| Kundefordringar og andre fordringar               | Accounts receivables and other receivables | 128 447                  | 120 457              | 896                  | 7 094              |

## Highlights of the proposed financial restructuring

- Extended runway: No mandatory debt maturities on bank debt until 31 March 2023.
- Financial flexibility: Reduced interest costs and reduced fixed amortization on the bank debt facilities with further principal repayments prior to maturity occurring by a group cash sweep structure.
- Liquidity headroom: Sufficient liquidity in excess of agreed minimum cash covenant.
- Bonds: No change is envisaged with respect to the Company's outstanding bonds, and they are expected to be equitized at or prior to maturity as per their current terms.

The transaction is still subject to credit approvals, and final agreement with the supporting lenders and the rest of the bank group, all of which is expected to be reached within end of August. However, until such final agreements are reached no guarantee can be provided that the transaction will be completed as described. Until such time that final agreements are reached, the Company remains in breach of some of its financial indebtedness agreements, albeit the bank lenders which are supporting the transaction have provided waivers of various covenant breaches in anticipation of the transaction. Olympic Subsea's objective is to continue business as normal during this final phase of discussions and the implementation process of the contemplated transaction.

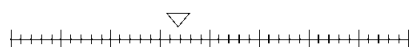
Olympic Subsea ASA is the guarantor for all ship-owning entities within the Subsea segment.

As a result of the activities the group are exposed to several financial risks. The group has exposure against market risk such as interest risk related to borrowings and future revenues in foreign currencies. Outstanding accounts means exposure against credit risk, while future payment commitments gives a exposure against liquidity risk.

The Group's overall risk management program focuses on minimizing potential adverse effects on the result caused by volatility in the capital and financial markets the company is exposed. Risk management is looked after by the CFO. The financial risk is a continuous assessment in the context of the company's operation.

## Credit risk

Credit risk is risk related to the counterparty to the group may give rise to losses for the group by not settle their commitments. Credit risk exposure is primarily related to accounts receivables and other receivables. It also credit risk related to financial derivatives. The group takes check on all counterparties and they often require gatattees from banks and patent companies. Provisions for losses on accounts receivables amount to MNOK 10 as per 31.12.20 (MNOK 3 as per 31.12.19).



| Finansielle forpliktingar 2020           | Financial liabilities 2020               | Nominelle beløp/<br>Amount | 0-1 år/years     | 2 - 3 år/years | 4 år / 4 years | Etter 4 år /<br>After 4 Years |
|--|--|----------------------------|------------------|----------------|----------------|-------------------------------|
| Renteberande pantesikra gjeld            | Secured loans                            | 30 000                     | -                | 24 000         | 6 000          | -                             |
| Obligasjonslån (usikra)                  | Bond loan                                | 305 912                    | -                | 305 912        | -              | -                             |
| Andre langsiktige forpliktingar*         | Other long-term liabilities*             | 101 592                    | -                | 101 592        | -              | -                             |
| Første års avdrag på langsiktig gjeld    | Next years payment on borrowings         | 2 407 126                  | 2 407 126        | -              | -              | -                             |
| Påløpte renter**                         | Accrued interests                        | 92 513                     | 92 513           | -              | -              | -                             |
| Leverandørgjeld og anna kortsiktig gjeld | Trade payables and other short term debt | 100 833                    | 100 833          | -              | -              | -                             |
| <b>Sum</b>                               | <b>Total</b>                             | <b>3 037 976</b>           | <b>2 600 472</b> | <b>431 504</b> | <b>6 000</b>   | <b>0</b>                      |
| Kalkulerte renter- og garantikostnader   | Calculated interest profile              | 137 700                    | 120 000          | 17 500         | 200            | -                             |

#### Likviditetsrisiko

Likviditetsrisiko er risikoen for at konsernet ikkje er i stand til å innfri sine pliktar ved forfall, samt risikoen for at konsernet ikkje klarer å møte sine likviditetsforpliktingar utan at kostnaden aukar dramatisk. Ut frå eit breiare perspektiv inneheld likviditetsrisiko også risiko for at konsernet ikkje er i stand til å finansiere økningar i eigedelar etter kvart som refinansieringsbehovet aukar.

#### Liquidity risk

Liquidity risk is the risk that the group is not able to satisfy its commitments as they fall due, and the risk that the group would not be able to satisfy its commitments without significantly increasing its funding costs. From a broader perspective liquidity risk includes that the group also includes the risk that the group can not get financing for increasing its investments in assets as the need for refinancing is increasing.

Etterfølgande tabell viser framtidige utbetalingar basert på gjeldande løpetid på forpliktingar.

The table below shows future payments based on the term to maturity of liabilities.

| Finansielle forpliktingar 2019           | Financial liabilities 2019               | Nominelle beløp/<br>Amount | 0-1 år/years     | 2 - 3 år/years | 4 år / 4 years | Etter 4 år /<br>After 4 Years |
|--|--|----------------------------|------------------|----------------|----------------|-------------------------------|
| Renteberande pantesikra gjeld            | Secured loans                            | 48 000                     | -                | 24 000         | 24 000         | -                             |
| Obligasjonslån (usikra)                  | Bond loan                                | 279 940                    | -                | 279 940        | -              | -                             |
| Andre langsiktige forpliktingar*         | Other long-term liabilities*             | 92 086                     | -                | 92 086         | -              | -                             |
| Første års avdrag på langsiktig gjeld    | Next years payment on borrowings         | 2 710 119                  | 2 710 119        | -              | -              | -                             |
| Leverandørgjeld og anna kortsiktig gjeld | Trade payables and other short term debt | 119 806                    | 119 806          | -              | -              | -                             |
| <b>Sum</b>                               | <b>Total</b>                             | <b>3 249 951</b>           | <b>2 829 925</b> | <b>396 026</b> | <b>24 000</b>  | <b>0</b>                      |
| Kalkulerte renter- og garantikostnader   | Calculated interest profile              | 177 300                    | 155 000          | 21 300         | 1 000          | -                             |

\*Andre langsiktige forpliktingar består i hovudsak av lån fra selskapets aksjonærar.

\*Other long-term liabilities mainly consists of loans from the Company's shareholders.

\*\*I forbindelse med konsernets prosess med bankforbindelsane om langsiktig løysing av gjeldssituasjonen er betaling av renter og avdrag vore utsatt sidan mars 2020. Viser til note 4 for nærmare detaljar.

\*\*In relation to the groups process with its financial creditors for the need of an adjustment to the debt situation there payments of interests and principal have been postponed since March 2020.



## Marknadsrisiko

### Valutarisiko

Konsernet opererer i ein internasjonal marknad og konsernet sine inntekter er i hovudsak USD, GBP, EUR og NOK. Ein stor del av kostnadane samt finansiering er i norske kroner. Dette medfører eksponering mot valutarisiko. Valutarisiko er når framtidige inntekter eller balanseførte eigedelar er i annan valuta enn norske kroner. Dersom endring i NOK mot utanlandsk valuta, så vil det gi endring i balanseførte verdiar og framtidige inntekter.

## Marked risk

### Currency risk

The company operate in an international market, and the income is mainly in USD, GBP, EUR, BRL and NOK. Most of the costs and financing are in Norwegian Krone (NOK). This means exposure to currency risk. Currency risk is when future income or balance sheet assets are nominated in a currency that is not the entity's functional currency. Changes in the value of Norwegian kroner compared with the other currencies create changes in balance sheet values and the company's future earnings.

| Resultatsensitivitet gitt 10 % variasjonar i valutakursar på balansestørrelser - 2020 | Result sensitivity given 10 % variations in exchange rates on balance sheet figures - 2020 | USD          | GBP          | EUR          | DKK          |
|---|--|--------------|--------------|--------------|--------------|
| Bankinnskott  | Bank deposit   | 747          | 947          | 903          | -            |
| Fordringar  | Receivables  | 6 174        | 1 162        | 468          | -            |
| Leverandørgjeld   | Trade payables   | 664          | 65           | 120          | 2 372        |
| <b>Sum</b>  | <b>Total</b>   | <b>7 585</b> | <b>2 174</b> | <b>1 491</b> | <b>2 372</b> |
| Valutakursar vs. NOK på balansedagen  | Exchange rates vs. NOK at balance sheet date   | 8,53         | 11,66        | 10,47        | 1,41         |
| Resultatsensitivitet - NOK  | Result sensitivity - NOK   |              |              |              |              |
| Kursendring +/- 10%   | Rate fluctuation +/- 10 %  | 6 472        | 2 535        | 1 561        | 334          |

| Resultatsensitivitet gitt 10 % variasjonar i valutakursar på balansestørrelser - 2019 | Result sensitivity given 10 % variations in exchange rates on balance sheet figures - 2019 | USD          | GBP          | EUR          | DKK          |
|---|--|--------------|--------------|--------------|--------------|
| Bankinnskott  | Bank deposit   | 945          | 389          | 3 085        | -            |
| Fordringar  | Receivables  | 4 860        | 317          | 3 464        | -            |
| Leverandørgjeld   | Trade payables   | 507          | 874          | 569          | 2 739        |
| <b>Sum</b>  | <b>Total</b>   | <b>6 311</b> | <b>1 580</b> | <b>7 119</b> | <b>2 739</b> |
| Valutakursar vs. NOK på balansedagen  | Exchange rates vs. NOK at balance sheet date   | 8,78         | 11,59        | 9,87         | 1,32         |
| Resultatsensitivitet - NOK  | Result sensitivity - NOK   |              |              |              |              |
| Kursendring +/- 10%   | Rate fluctuation +/- 10 %  | 5 544        | 1 831        | 7 023        | 362          |

Eigenkapitalen blir ikkje påverka med anna enn resultateffekta, då konsernet ikkje har inngåtte valutaterminkontraktar.

No effect on equity other than result effect, as the Group don't have any forward exchange transactions.

### Renterisiko

Konsernet har totalt uteståande netto renteberande gjeld på til saman MNOK 2 635. Dette består hovudsakleg av langsiktig finansiering i banker og obligasjonsmarknaden samt renteberande innskott i banker. Delar av den langsiktige gjelda har flytande rente, og det er dette som gjer at konsernet er utsatt for renterisiko, i form av endringar i rentenivå.

### Interest risk

The group's total net interest-bearing debts is MNOK 2 635, that mainly consist of long-term financing in banks and the bond market, as well as interest-bearing bank deposits. Parts of the long-term financing has been agreed at floating interest rates, and this make the group exposed to interest rate risk.

#### Banklån - Fast vs flytande rente

|            |                   |      |
|------------|-------------------|------|
| Fast       | 1 194 mill        | 49 % |
| Flytande   | 1 243 mill        | 51 % |
| <b>Sum</b> | <b>2 437 mill</b> |      |

#### Bank Loan - Fixed vs floating interest

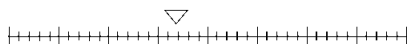
|              |                   |      |
|--------------|-------------------|------|
| Fixed        | 1 194 mill        | 49 % |
| Floating     | 1 243 mill        | 51 % |
| <b>Total</b> | <b>2 437 mill</b> |      |

51 % av den renteberande gjelda er avtalt med flytande rente, som normalt inneber at renta blir fastsatt med 1,3 eller 6 månaders lengde (NIBOR). Konsernet sin rentekostnad blir rekna av referanserente for aktuell periode pluss aktuell margin for kvart lån. Dette gjer at konsernets rentekostnadar vil auke med auka pengemarknadsrente og falle tilsvarande ved lågare pengemarknadsrente.

64 % of interest bearing debts is agreed with floating interest rates, that normally is established with 1,3 or 6 month term NIBOR (Norwegian Interbank Offering Rate). The group's interest expenses consist of interest rate plus margin. This makes the group's interest expense will increase with increased money market rates and fall equivalent at undergraduate money market interest rates.

Ei renteauke på 1 % for eitt år vil då medføre ein auka rentekostnad på MNOK 12,4.

An interest rate increase of 1 % for one year will result in an increased interest expense of MNOK 12,4.



## NOTE 5 SELSKAP I KONERNET

## NOTE 5 COMPANIES IN THE GROUP

| Company / Selskap                       | Share capital /<br>Aksjekapital / selskapskapital | Shares /<br>Eierandel |                             |
|---|---|-----------------------|-----------------------------|
| Olympic Subsea ASA                      | 4 000 000   | 100 %                 | Morselskap / Parent company |
| Olympic Shipping AS                     | 2 200 000   | 100 %                 | Dotterselskap / Subsidiary  |
| Olympic Crewing AS                      | 100 000   | 100 %                 | Dotterselskap / Subsidiary  |
| Olympic Crewing Mexico AS               | 30 000  | 100 %                 | Dotterselskap / Subsidiary  |
| Olympic Services AS                     | 300 000   | 100 %                 | Dotterselskap / Subsidiary  |
| Olympic Chartering AS                   | 200 000   | 100 %                 | Dotterselskap / Subsidiary  |
| Olympic Nor AS                          | 180 000 000                                       | 100 %                 | Dotterselskap / Subsidiary  |
| Olympic Electra AS                      | 20 000 000  | 100 %                 | Dotterselskap / Subsidiary  |
| Olympic Challenger II AS (komplementar) | 500 000   | 100 %                 | Dotterselskap / Subsidiary  |
| Olympic Challenger KS                   | 84 000 000  | 65 %                  | Dotterselskap / Subsidiary  |
| Olympic Explorer III AS (komplementar)  | 500 000   | 100 %                 | Dotterselskap / Subsidiary  |
| Olympic Explorer III KS                 | 270 000 000                                       | 100 %                 | Dotterselskap / Subsidiary  |
| Olympic Commander AS                    | 500 000   | 100 %                 | Dotterselskap / Subsidiary  |
| Olympic Subsea Shipholding AS           | 10 063 200  | 100 %                 | Dotterselskap / Subsidiary  |
| Olympic Ares AS                         | 200 030 000                                       | 100 %                 | Dotterselskap / Subsidiary  |
| Olympic Challenger Holding AS           | 500 000   | 100 %                 | Dotterselskap / Subsidiary  |
| Olympic Athene AS                       | 30 000  | 100 %                 | Dotterselskap / Subsidiary  |
| Olympic Taurus AS                       | 3 000 000   | 100 %                 | Dotterselskap / Subsidiary  |
| Olympic Orion AS                        | 8 000 000   | 100 %                 | Dotterselskap / Subsidiary  |
| Olympic Artemis AS                      | 1 000 000   | 100 %                 | Dotterselskap / Subsidiary  |
| Olympic Triton II AS                    | 1 240 000   | 100 %                 | Dotterselskap / Subsidiary  |
| Olympic Delta AS                        | 3 000 000   | 100 %                 | Dotterselskap / Subsidiary  |
| Olympic OCV AS                          | 3 030 000   | 100 %                 | Dotterselskap / Subsidiary  |
| Olympic Offshore AS                     | 2 020 000   | 100 %                 | Dotterselskap / Subsidiary  |
| Olympic Ship International AS           | 500 000   | 100 %                 | Dotterselskap / Subsidiary  |
| Olympic Holding Chartering AS           | 100 000   | 100 %                 | Dotterselskap / Subsidiary  |
| Olympic Operation II AS                 | 60 000  | 100 %                 | Dotterselskap / Subsidiary  |
| Olympic Operation AS                    | 100 000   | 100 %                 | Dotterselskap / Subsidiary  |
| Olympic Ship AS                         | 3 951 042   | 100 %                 | Dotterselskap / Subsidiary  |
| Olympic Crew Management AS              | 30 000  | 100 %                 | Dotterselskap / Subsidiary  |



## NOTE 6 INNETEKTER / REVENUES

| Fordeling av inntekter på type kontraktar                           |  | 2020           | 2019           |
|---|--|----------------|----------------|
| Inntekter frå kontraktar på over 6 mnd (langtidskontrakt)           | Revenues from contracts longer than 6 months               | 283 800        | 147 631        |
| Inntekter frå kontaktar på 30 dagar inntil 6 mnd. (medium kontrakt) | Revenues from contracts longer than 30 days up to 6 months | 152 295        | 370 977        |
| Inntekter frå kontrakter på under 30 dagar (spot)                   | Revenues from contracts below 30 days                      | 88 400         | 69 185         |
| <b>Sum charterleige</b>   | <b>Total charter hire</b>                                  | <b>524 495</b> | <b>587 793</b> |

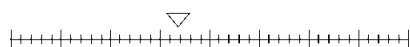
Konsernet sine fartøy opererer innan segmentet Subsea og fornybar energi.      Konsernet sine fartøy opererer innan segmentet Subsea og fornybar energi.

| Geografisk fordeling driftsinntekter |                           | 2020           | 2019           |
|--------------------------------------|---------------------------|----------------|----------------|
| Nordvest Europa                      | Northwest Europe          | 278 041        | 419 815        |
| Middelhavsregionen                   | Mediterranean             | 15 725         | -              |
| Karahavet                            | Kara Sea                  | -              | 29 147         |
| Sør-Amerika                          | South America             | -              | 20 933         |
| Nord-Amerika                         | North America             | 188 685        | -              |
| Vest-Afrika                          | West Africa               | 42 044         | 117 898        |
| <b>Sum charterleige</b>              | <b>Total charter hire</b> | <b>524 495</b> | <b>587 793</b> |

Konsernet har inntekter frå 3 kundar i 2020 som utgjør meir enn 10 % av totale inntekter. I prosent av totale inntekter utgjør dette totalt 46 %, henholdsvis 12, 16 og 18 %.

The group has income from three customers in 2020 exceeding 10 % of total income. In percentage of total income this is 46 %, respectively 12, 16 and 18 %.

Sjå også note 18 Operasjonelle leigeavtaler.      See also note 18 Lease agreements as lessor.



## NOTE 7 SPESIFIKASJON AV DRIFTSKOSTNADAR / SPECIFICATION OF OPERATING EXPENCES

| Mannskapskostnader                     | Crewing expenses   | 2020           | 2019           |
|--|--|----------------|----------------|
| Lønningar                              | Wages  | 190 113        | 205 374        |
| Arbeidsgivaravgift                     | Social security costs                                    | 27 464         | 30 609         |
| Statsrefusjon hyre (offentleg tilskot) | Contribution from the net pay scheme (government grants) | -39 446        | -37 222        |
| Pensjonskostnader                      | Pension expenses   | 11 848         | 13 191         |
| Innleigd mannskap                      | Hired personell  | 66 357         | 64 569         |
| Reisekostnader                         | Travelling expenses                                      | 24 921         | 25 860         |
| Andre personalkostnader                | Other crew costs   | 6 480          | 6 130          |
| Proviant                               | Provisions   | 15 350         | 13 649         |
| Andre inntekter                        | Other revenues   | -24 502        | -29 800        |
| <b>Sum mannskapskostnader</b>          | <b>Total operating cost before depreciations</b>         | <b>278 585</b> | <b>292 360</b> |

|         |                 |     |     |
|---------|-----------------|-----|-----|
| Årsverk | Total employees | 263 | 289 |
|---------|-----------------|-----|-----|

| Andre driftskostnader                        | Other operating expenses                         | 2020           | 2019           |
|--|--|----------------|----------------|
| Teknisk drift, vedlikehald og forsikringar   | Technical cost, maintenance and insurance        | 78 272         | 75 070         |
| Bunkers                                      | Bunkers  | 16 606         | 22 700         |
| Prosjektkostnader                            | Project costs                                    | 4 180          | 2 122          |
| Lønnskostnader landtilsette                  | Wages for administration                         | 32 506         | 37 325         |
| Revisjonshonorar og andre tenester           | Auditors fee and other fee                       | 2 827          | 2 761          |
| Reisekostnader                               | Travelling expenses                              | 747            | 1 969          |
| Andre driftskostnader                        | Other operating expenses                         | 11 849         | 8 531          |
| <b>Sum driftskostnader før avskrivningar</b> | <b>Total operating cost before depreciations</b> | <b>146 987</b> | <b>150 478</b> |

Fastsetting av løn og andre godtgjersle skal skje på marknadsmessige vilkår som blir reflektert gjennom samanlignbare selskap i Norge. Dette for å sikre kompetanse og kontinuitet blant leiande tilsette.

Establishing salaries and other benefits to senior executives shall be done according to current market conditions that are naturally reflected in other companies in Norway. This is necessary to ensure competence and continuity of the management group.

| Styreonorar                                     | Board of directors                                | 2020    | 2019    |
|---|---|---------|---------|
| Honorar til styret er kostnadsført med følgande | Charged remuneration to of the Board of Directors | 800 000 | 841 667 |

| Godtgjersle til revisor fordelast på følgande måte | Auditor's fee                    | 2020         | 2019         |
|--|----------------------------------|--------------|--------------|
| Lovpålagt revisjon                                 | Auditor's remuneration           | 2 200        | 2 220        |
| Skatterådgivning                                   | Tax                              | 161          | 29           |
| Andre tenester utanfor revisjonen                  | Other Services                   | 466          | 512          |
| <b>Sum (ekskl. mva)</b>                            | <b>Total (not including VAT)</b> | <b>2 827</b> | <b>2 761</b> |



| Yting til administrerende direktør | Remuneration to CEO | 2020             | 2019             |
|------------------------------------|---------------------|------------------|------------------|
| Lønn inkl. bonus                   | Wages incl. Bonus   | 1 416 390        | 1 607 790        |
| Pensjon                            | Pension             | 131 432          | 200 157          |
| Andre ytelsar                      | Other remuneration  | 31 012           | 33 061           |
| <b>Sum</b>                         | <b>Total</b>        | <b>1 578 834</b> | <b>1 841 008</b> |

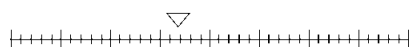
Dagleg leiar har rett på bonus basert på resultatet i konsernet og operasjonelle mål.  
Dagleg leiar har ingen avtale om sluttvedertag.  
Styreleiar og dagleg leiar har avtale om ei årleg utbetaling på 3,5G i 10 år frå fylte 67 år.

CEO is entitled a bonus based on the result for the Group and operational performance.  
CEO has not any agreement where termination of employment gives payments after the end of his period of notice.  
Chairman and CEO have an agreement which gives a yearly payment of 3.5G (G=national insurance basic amount) in 10 years from the age of 67.

#### NOTE 8 FINANSINNTEKTER OG -KOSTNADAR / FINANCIAL INCOME AND FINANCIAL EXPENSES

| Finansinntekter            | Financial income              | 2020           | 2019          |
|----------------------------|-------------------------------|----------------|---------------|
| Renteinntekter             | Interest                      | 2 468          | 4 905         |
| Valutagevinstar            | Currency gains                | 133 150        | 24 870        |
| Andre finansinntekter      | Other financial income        | 903            | 244           |
| <b>Sum finansinntekter</b> | <b>Total financial income</b> | <b>136 521</b> | <b>30 019</b> |

| Finanskostnader                    | Financial expenses              | 2020           | 2019           |
|------------------------------------|---------------------------------|----------------|----------------|
| Rente- og garantikostnader frå lån | Interest and guarantee expense  | 126 917        | 154 716        |
| Valutatap                          | Currency losses                 | 79 486         | 27 141         |
| Andre finanskostnader              | Other financial expenses        | 43 431         | 34 819         |
| <b>Sum finanskostnader</b>         | <b>Total financial expenses</b> | <b>249 834</b> | <b>216 675</b> |



## NOTE 9 SKATTEKOSTNAD / TAXES

| Skattekostnaden i rekneskaperen består av følgende postar        | Tax expenses in the financial statement comprises of                 | 2020            | 2019            |
|--|--|-----------------|-----------------|
| Betalbar skatt   | Taxes payable  | -               | 2 016           |
| Skatt utland   | Tax abroad   | -1 072          | -2 933          |
| Skatt tidlegare år   | Tax previous years   | -835            | -3 597          |
| Endring utsett skatt   | Changes in deferred tax  | -               | 246             |
| <b>Årets skattekostnad</b>                                       | <b>Tax expenses</b>  | <b>-1 907</b>   | <b>-4 268</b>   |
| <b>Avstemming av skattekostnad</b>                               | <b>Reconciliation of tax expense</b>                                 |                 |                 |
| Resultat før skatt   | Profit before tax  | -510 377        | -279 483        |
| Forventa skattekostnad   | Expected tax expense   | -112 283        | -61 486         |
| Rekneskapsført skattekostnad                                     | Recognised tax expense   | -1 907          | -4 268          |
| <b>Avvik mellom forventa og rekneskapsført skattekostnad</b>     | <b>Difference between expected and recognised tax expense</b>        | <b>110 376</b>  | <b>57 218</b>   |
| <b>Differanse skyldast:</b>                                      | <b>Differences due to:</b>   |                 |                 |
| Effekt av rederiskatteordning                                    | Effect of shipping tax regime  | 52 717          | 33 605          |
| Betalt skatt utland  | Tax abroad   | -1 907          | -2 933          |
| Permanente forskjellar   | Fixed differences  | 4 675           | 9 503           |
| Ikkje balanseført utsett skatt                                   | Deferred tax assets not recognized                                   | 54 891          | 17 043          |
| <b>Avvik mellom forventa og rekneskapsført skattekostnad</b>     | <b>Difference between expected and recognised tax expense</b>        | <b>110 376</b>  | <b>57 218</b>   |
| <b>Oversikt over midlertidige forskjellar</b>                    | <b>Temporary differences</b>   | <b>2020</b>     | <b>2019</b>     |
| Fordringsreserve   | Financial derivatives  | -22 553         | -15 553         |
| Skip/driftsmidler  | Assets   | 17 900          | 233 580         |
| Gevinst- og tapskonto  | Gain and loss accounts   | -49 447         | -52 120         |
| Pensjonar  | Pensions   | 329             | -7 822          |
| Andre forskjellar  | Other  | -602            | 332             |
| <b>Sum midlertidige forskjellar før underskot til framføring</b> | <b>Total temporary differences</b>                                   | <b>-54 372</b>  | <b>158 417</b>  |
| Avskore rentefradrag   | Cut interest deductibility   | -188 006        | -192 753        |
| Skattemessig underskot til framføring                            | Tax loss carried forward   | -248 512        | -207 051        |
| <b>Sum midlertidige forskjellar og underskot til framføring</b>  | <b>Total temporary differences including at loss carried forward</b> | <b>-490 890</b> | <b>-241 387</b> |
| <b>Utsett skatt (+)/skattefordel (-)</b>                         | <b>Deferred tax (+)/deferred tax asset (-)</b>                       | <b>-</b>        | <b>-</b>        |
|  | <b>Applicable tax rate</b>   | <b>22 %</b>     | <b>22 %</b>     |

Utsett skattefordel er i all hovudsak ikkje balanseført grunna usikkerheit når det er mogleg å nytte fordelten.

Because of uncertainty related to when unused tax losses carried forward can be used, deferred tax assets are mainly not entered into the balance sheet.



## NOTE 10 VARIGE DRIFTSMIDLAR

Med utgangspunkt i svake markedsutsikter på kort sikt, kombinert med andre indikatorar, føretek rederiet sjølvstendige verddivurderingar av selskapet sine skip i henhold til reglane i IAS 36. Skipa sine bokførte verdiar er samanheldte med innhenta meklaranslag. Alle skip er blitt testa for nedskrivning basert på bruksverdberegningar. Basert på dette har selskapet beslutta å nedskrive verdien av flåten med totalt MNOK 425 i Q4 2020, der MNOK 237 som følgje av netto salgsprisvurderingar og MNOK 188 som følgje av bruksverdberegningar. Sjå note 3 Vesentlege estimatendringar og usikkerheit.

### Sensitivitetsanalyse av nedskrivningar

10 % reduserte meklaranslag pr 31. desember 2020 vil gi meklaranslag under bokførte verdiar på ytterlegare MNOK 75. Dette vil påverke alle skip i flåten og kan føre til ytterlegare nedskrivningar for konsernet. Ein nedskrivningstest vil i tillegg vurdere mulige positive kontraktsverdiar og andre aktuelle element i ei bruksverdberegning.

1% økt avkastingskrav etter skatt (WACC) pr 31. desember 2020 vil resultere i MNOK 86 i ytterlegare nedskrivningar og påverke 6 skip i flåten. 10 % redusert utnyttingsgrad for framtidig forventa levetid for skipa vil gi MNOK 22 i økte nedskrivningar og påverke 5 skip i flåten.

| 2020  |                                    | Skip /<br>Vessels | Periodisk vedlikehold /<br>Periodic maintenance | Inventar /<br>Fixtures | Bruksrett eigedelar /<br>Right-of-use assets | Sum /<br>Total   |
|---|------------------------------------|-------------------|---|------------------------|--|------------------|
| Anskaffelseskost pr 01.01                   | Cost as of 01.01                   | 3 450 355         | 121 879   | 9 687                  | 7 701  | 3 589 622        |
| Avgang solgte driftsmidlar                  | Disposals                          | -260 887          | -15 687   | -                      | -  | -276 574         |
| Tilgang oppkjøp                             | Additions                          | 22 396            | 29 357  | -                      | -  | 51 753           |
| <b>Akkumulert anskaffelseskost pr 31.12</b> | <b>Accumulate cost as of 31.12</b> | <b>3 211 864</b>  | <b>135 549</b>                                  | <b>9 687</b>           | <b>7 701</b>                                 | <b>3 364 801</b> |
| Samla avskrivningar 31.12                   | Accumulated depreciations 31.12    | -330 132          | -73 248   | -9 639                 | -4 124                                       | -417 143         |
| Samla nedskrivningar 31.12                  | Accumulated writedowns 31.12       | -614 000          | -   | -                      | -  | -614 000         |
| <b>Bokført verdi 31.12</b>                  | <b>Book value 31.12</b>            | <b>2 267 732</b>  | <b>62 302</b>                                   | <b>48</b>              | <b>3 578</b>                                 | <b>2 333 660</b> |
| Avskrivningar i løpet av året               | Depreciations this year            | 88 733            | 18 920  | 27                     | 1 972  | 109 652          |
| Nedskrivningar i løpet av året              | Impairment this year               | 424 760           | -   | -                      | -  | 424 760          |

\*Olympic Intervention IV vart overtatt av ny eigar mot at den aktuelle långjvaren sletta lån og sikkerheiter knytt til skipet.

### Leigeavtaler som leigar

Konsernet leiger kontor i Fosnavåg. Avtalen er forlenga i september 2017 og går til desember 2022. Ifølge IFRS 16 er derfor ein bruksrett og ei leigeforplikting på TNOK 7 701 bokført 1. januar 2019. TNOK 2 152 har blitt fordelt som reduksjon på leigeforpliktinga og TNOK 108 er bokført som rentekostnad.

Andre leigeavtaler kjem inn under unntaket for kortsiktige og utgjorde TNOK 354 i 2020 (TNOK 400 i 2019).

## NOTE 10 TANGIBLE FIXED ASSETS

Given the weak short term market outlook, combined with other indicators, the company has made independent valuations for the vessels in accordance with IAS 36. The vessel's book values are compared to external broker valuations. All vessels are tested for impairment based on value in use calculations. Based on this the Group has decided to write down the fleet value by a total of NOK 425 million in Q4 2020, where MNOK 237 as a result of net sales value assessments and MNOK 188 as a result of value in use calculations. See note 3 Critical accounting estimates and assumptions.

### Sensitivity analysis of impairment

A 10 % drop in broker estimates as per 31 December 2020 will bring broker value below book value by additional MNOK 75. In total this will affect all of the Group's vessels. This effect might result in additional impairment loss for the Group. An impairment test will in addition consider possible positive contract values and other elements in a value in use calculation.

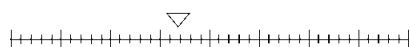
1% increased return after tax rate as per 31 December 2020 will result in MNOK 86 in additional impairment and affect 6 of the Group's vessels. 10% reduced utilisation levels for the remaining useful lifetime for the vessels will result in MNOK 22 in additional impairment and affect 5 of the Group's vessels.

\*Olympic Intervention IV was transferred to new owner against cancellation of the lenders loan related to the ship.

### Lease agreements as lessee

The Group rent offices at Fosnavåg. The agreement was extended September 2017 and expires on December 2022. Under the IFRS 16 practical expedient, a right of use asset and lease liability of TNOK 7 701 were recognized on 1 January 2019. TNOK 2152 has been amortized as reduction in lease liabilities and TNOK 108 recognized as interests.

Other rent agreements is recognized under the short-term exemption and consisted to TNOK 354 in 2020 (TNOK 400 in 2019).



Pr. 31.12.20 består framtidige minimumsleigeforpliktingar av følgjande bokført under anna langsiktig gjeld:

AS of 31 December 2020, the future minimum lease payments under non-cancellable leases consisted of the following:

|  |  | Kontorleige / Office rent |
|--|--|---------------------------|
| Mindre enn eitt år                                   | Less than one year                         | 2 152                     |
| Mellom 1-5 år  | Between 1-5 year                           | 2 152                     |
| <b>Totale framtidige minimums leigeforpliktingar</b> | <b>Total future minimum lease payments</b> | <b>4 304</b>              |

| 2019  |                                    | Skip /<br>Vessels | Periodisk vedlikehald /<br>Periodic maintenance | Inventar /<br>Fixtures | Bruksrett<br>eigedelar /<br>Right-of-<br>use assets | Sum /<br>Total   |
|---|------------------------------------|-------------------|---|------------------------|---|------------------|
| Anskaffelseskost pr 01.01                   | Cost as of 01.01                   | 3 346 103         | 99 961  | 9 687                  | 7 701   | 3 463 452        |
| Tilgang i løpet av året                     | Additions                          | 105 485           | 21 918  | -                      | -   | 127 403          |
| <b>Akkumulert anskaffelseskost pr 31.12</b> | <b>Accumulate cost as of 31.12</b> | <b>3 451 588</b>  | <b>121 879</b>                                  | <b>9 687</b>           | <b>7 701</b>  | <b>3 590 855</b> |
| Samla avskrivningar 31.12                   | Accumulated depreciations 31.12    | -263 863          | -66 721   | -9 612                 | -1 971  | -342 167         |
| Samla nedskrivningar 31.12                  | Accumulated writedowns 31.12       | -172 000          | -   | -                      | -   | -172 000         |
| <b>Bokført verdi 31.12</b>                  | <b>Book value 31.12</b>            | <b>3 015 725</b>  | <b>55 158</b>                                   | <b>75</b>              | <b>5 730</b>  | <b>3 076 688</b> |
| Avskrivningar i løpet av året               | Depreciations this year            | 89 303            | 22 165  | 169                    | 1 971   | 113 608          |
| Nedskrivningar i løpet av året              | Impairment this year               | 165 000           | -   | -                      | -   | 165 000          |



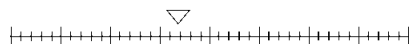
## NOTE 11 TILKNYTTA SELSKAP / ASSOCIATED COMPANIES

| Tilknyttat selskap 2020 /<br>Associated companies 2020 | Eierandel<br>/ Share | Balansført<br>verdi 01.01 /<br>Booked amount<br>as of 01.01 | Endring andel i<br>løpet av året<br>/ Changes<br>during the year | Andel resultat<br>etter skatt<br>/ Share of<br>result | Balansført<br>verdi 31.12<br>/ Booked value<br>as of 31.12 |
|--|----------------------|---|--|---|--|
| Olympic Jepsen Offshore Inc.                           | 25 %                 | 142   | -  | -   | 142  |
| <b>Totalt</b>  |                      | <b>142</b>  | <b>-</b>   | <b>-</b>  | <b>142</b>   |

| Eining / Company              | Eiendeler /<br>Assets | Gjeld /<br>Liabilities | EK / Equity | Driftsinntekter<br>/ Revenues | Resultat etter<br>skatt / Result<br>after tax |
|-------------------------------|-----------------------|------------------------|-------------|-------------------------------|---|
| Olympic Jepsen Offshore, Inc. | 1 137                 | 603                    | 533         | 1 113                         | 109   |
| <b>Totalt</b>                 | <b>1 137</b>          | <b>603</b>             | <b>533</b>  | <b>1 113</b>                  | <b>109</b>                                    |

| Tilknyttat selskap 2019 /<br>Associated companies 2019 | Eierandel<br>/ Share | Balansført<br>verdi 01.01 /<br>Booked amount<br>as of 01.01 | Endring andel i<br>løpet av året<br>/ Changes<br>during the year | Andel resultat<br>etter skatt<br>/ Share of<br>result | Balansført<br>verdi 31.12<br>/ Booked value<br>as of 31.12 |
|--|----------------------|---|--|---|--|
| Olympic Jepsen Offshore Inc.                           | 25 %                 | 142   | -  | -   | 142  |
| <b>Totalt / Total</b>                                  |                      | <b>142</b>  | <b>-</b>   | <b>-</b>  | <b>170</b>   |

| Eining / Company              | Eiendeler /<br>Assets | Gjeld /<br>Liabilities | EK / Equity | Driftsinntekter<br>/ Revenues | Resultat etter<br>skatt / Result<br>after tax |
|-------------------------------|-----------------------|------------------------|-------------|-------------------------------|---|
| Olympic Jepsen Offshore, Inc. | 2 326                 | 1 437                  | 891         | 3 457                         | 887   |
| <b>Totalt / Total</b>         | <b>2 326</b>          | <b>1 437</b>           | <b>891</b>  | <b>3 457</b>                  | <b>887</b>                                    |



## NOTE 12 FINANSIELLE INSTRUMENTER / FINANCIAL INSTRUMENTS

| 31.12.2020                                      |   | Finansielle eigedelar til verkeleg verdi over resultatet /<br>Financial assets at fair value through p&l | Finansielle eigedelar seinare målt til amortisert kost /<br>Financial assets measured at amortised cost | Total          |
|---|---|--|---|----------------|
| <b>Eigedelar</b>                                | <b>Asset</b>                                    |  |   |                |
| Andre langsiktige fordringar                    | Other long term receivables                     | -  | 913   | 913            |
| Kundefordringar og andre kortsiktige fordringar | Trade receivables and other current receivables | -  | 121 121   | 121 121        |
| Aksjar  | Shares  | 310  | -   | 310            |
| Bankinnskott, kontantar o.l.                    | Cash and cash equivalents                       | -  | 127 709   | 127 709        |
| <b>Sum finansielle eigedelar</b>                | <b>Total financial assets</b>                   | <b>310</b>   | <b>249 743</b>  | <b>250 053</b> |

| 31.12.2020                           |                                    | Finansielle forpliktingar verkeleg verdi over resultatet /<br>Financial liabilities at fair value over the result | Finansielle forpliktingar seinare målt til amortisert kost /<br>Financial liabilities measured at amortized cost | Total            |
|--------------------------------------|------------------------------------|---|--|------------------|
| <b>Forpliktingar</b>                 | <b>Liabilities</b>                 |   |  |                  |
| Renteberande gjeld                   | Interest bearing debt              | -   | 335 912  | 335 912          |
| Anna langsiktig gjeld                | Other long-term liabilities        | -   | 101 592  | 101 592          |
| Fyrste års avdrag pantelån           | Current portion of secured loans   | -   | 2 407 126  | 2 407 126        |
| Anna kortsiktig gjeld                | Other short term liabilities       | -   | 193 346  | 193 346          |
| <b>Sum finansielle forpliktingar</b> | <b>Total financial liabilities</b> | <b>-</b>  | <b>3 037 976</b>   | <b>3 037 976</b> |

Verdsetjingshierarkiet for finansielle instrumenter rekneskapsført til verkeleg verdi / Fair value hierarchy for financial instrument carried at fair value

| Finansielt instrument | Financial instrument | Bokført verdi 2020/<br>Booked amount 2020 | Nivå i verdsetjings-hierarkiet /<br>Level in the fair value hierarchy | Grunntag / Basis        |
|-----------------------|----------------------|---|---|-------------------------|
| Aksjar                | Shares               | 310                                       | 1   | Børskurs / Listed price |

Verkeleg verdi av finansielle instrumenter rekneskapsført til amortisert kost / Fair value of financial instrument carried at amortized cost

|                                  |                             | Booked amount    | Fair value       |
|----------------------------------|-----------------------------|------------------|------------------|
| Fordringar                       | Receivables                 | 122 034          | 122 034          |
| Kontantar og kontantekvivalentar | Cash and cash equivalents   | 127 709          | 127 709          |
| <b>Totalt</b>                    | <b>Total</b>                | <b>249 743</b>   | <b>249 743</b>   |
| Obligasjonar                     | Bonds                       | 305 912          | 8 573            |
| Øvrig gjeld og forpliktingar     | Other interest bearing debt | 2 538 718        | 2 538 718        |
| <b>Totalt</b>                    | <b>Total</b>                | <b>2 844 630</b> | <b>2 547 291</b> |

Som følge av at selskapet er i brudd med lånevilkår er gjelden klassifisert som kortsiktig og virkelig verdi er vurdert til pålydende. /  
Due to breach in the company's financial covenants the debt is classified as short term and fair value is assessed at face value.



| 31.12.2019                                      |   | Finansielle egedelar til verkeleg verdi over resultatet / Financial assets at fair value through p&l | Finansielle egedelar seinare målt til amortisert kost / Financial assets measured at amortized cost | Total          |
|---|---|--|---|----------------|
| <b>Egedelar</b>                                 | <b>Asset</b>                                    |  |   |                |
| Andre langsiktige fordringar                    | Other long term receivables                     | -  | 1 165   | 1 165          |
| Kundefordringar og andre kortsiktige fordringar | Trade receivables and other current receivables | -  | 127 282   | 127 282        |
| Marknadsbaserte verdipapir                      | Listed financial instruments                    | 262  | -   | 262            |
| Bankinnskot, kontantar o.l.                     | Cash and cash equivalents                       | -  | 96 394  | 96 394         |
| <b>Sum finansielle egedelar</b>                 | <b>Total financial assets</b>                   | <b>262</b>   | <b>224 841</b>  | <b>225 103</b> |

| 31.12.2019                           |                                    | Finansielle forpliktingar verkeleg verdi over resultatet / Financial liabilities at fair value over the result | Finansielle forpliktingar seinare målt til amortisert kost / Financial liabilities measured at amortized cost | Total            |
|--------------------------------------|------------------------------------|--|---|------------------|
| <b>Forpliktingar</b>                 | <b>Liabilities</b>                 |  |   |                  |
| Renteberande gjeld                   | Interest bearing debt              | -  | 327 940   | 327 940          |
| Anna langsiktig gjeld                | Other long-term liabilities        | -  | 92 086  | 92 086           |
| Fyrste års avdrag pantelån           | Current maturity of secured loans  | -  | 2 710 119   | 2 710 119        |
| Anna kortsiktig gjeld                | Other short term liabilities       | -  | 119 806   | 119 806          |
| <b>Sum finansielle forpliktingar</b> | <b>Total financial liabilities</b> | <b>-</b>   | <b>3 249 951</b>  | <b>3 249 951</b> |

Verdsetjingshierarkiet for finansielle instrumenter rekneskapsført til verkeleg verdi / Fair value hierarchy for financial instrument carried at fair value

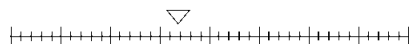
| Finansielt instrument | Financial instrument  | Bokført verdi 2019 / Booked amount 2019 | Nivå i verdsetjings- hierarkiet / Level in the fair value hierarchy | Grunnlag / Basis  |
|-----------------------|-----------------------|---|---|---|
| Aksjar                | Listed                | 262                                     | 1   | Børskurs / Listed price   |
| Finansielle derivater | Financial derivatives | 0                                       | 2   | Beregnet basert på rente- og valutakursar / Calculated based on interest and currency rates |

Verkeleg verdi av finansielle instrumenter rekneskapsført til amortisert kost / Fair value of financial instrument carried at amortized cost

|                                  | Booked amount    | Fair value       |
|----------------------------------|------------------|------------------|
| Fordringar                       | 128 447          | 128 447          |
| Kontantar og kontantekvivalentar | 96 394           | 96 394           |
| <b>Totalt</b>                    | <b>224 841</b>   | <b>224 841</b>   |
| ABM noterte obligasjonar         | 279 940          | 18 525           |
| Øvrig gjeld og forpliktingar     | 2 758 119        | 2 758 119        |
| <b>Totalt</b>                    | <b>3 038 059</b> | <b>2 776 644</b> |

NOTE 13 BANKINNSKOT / CASH AND CASH EQUIVALENTS

|                          | 2020           | 2019          |
|--------------------------|----------------|---------------|
| Kontantar og bankinnskot | 96 875         | 73 395        |
| Bundne midlar            | 30 834         | 22 999        |
| <b>Sum</b>               | <b>127 709</b> | <b>96 394</b> |



## NOTE 14 AKSJEKAPITAL, AKSJONÆRAR OG EIGENKAPITAL / SHARE CAPITAL; SHAREHOLDERS AND EQUITY

|  |                                       | 2020                                | 2019                            |
|--|---------------------------------------|-------------------------------------|---------------------------------|
| <b>Totalt antal ordinære aksjar, pålydande NOK 10</b>                  | <b>Total shares face value NOK 10</b> | <b>400 000</b>                      | <b>400 000</b>                  |
| <b>Endringar i aksjekapital og overkurs / Changes in share capital</b> |                                       |                                     |                                 |
| <b>2020</b>  |                                       | <b>Aksjekapital / Share capital</b> | <b>Overkurs / Share premium</b> |
| Byrjinga av året   | At the beginning of the year          | 4 000                               | -                               |
| Andel totalresultat  | Part of comprehensive income          | -                                   | -                               |
| <b>Utgongen av året</b>  | <b>At the end of the year</b>         | <b>4 000</b>                        | <b>-</b>                        |
| <b>2019</b>  |                                       | <b>Aksjekapital / Share capital</b> | <b>Overkurs / Share premium</b> |
| Byrjinga av året   | At the beginning of the year          | 4 000                               | 197 481                         |
| Kapitalauking  | Capital increase                      | -                                   | -197 481                        |
| <b>Utgongen av året</b>  | <b>At the end of the year</b>         | <b>4 000</b>                        | <b>-</b>                        |

Alle aksjane i selskapet har lik stemmerett og lik rett på utbytte. / All shares have the same voting rights and rights to dividends.

### Selskapets aksjonærer pr. 31.12.20 / Shareholders 31.12.20

|                    | Antal aksjar / Number of shares | Eigarandel / Share |
|--------------------|---------------------------------|--------------------|
| SRR Invest AS      | 277 250                         | 69,31 %            |
| Seriana AS         | 50 000                          | 12,50 %            |
| Omega Maritime AS  | 45 000                          | 11,25 %            |
| Marin Group AS     | 25 000                          | 6,25 %             |
| H. Remøy Invest AS | 2 750                           | 0,69 %             |
| <b>Sum</b>         | <b>400 000</b>                  | <b>100 %</b>       |

Annan innskote eigenkapital består av eit konvertibelt obligasjonslån som kan bli konvertert til ein eigenkapital på 13 %. Viser til note 4 for nærmare detaljar. / Other paid-in capital consists of a convertible bond loan that can be converted into an ownership of 13 %. See note 4 for further details.

## NOTE 15 RENTEBERANDE GJELD / INTEREST BEARING DEBT

|  |   | 2020             | 2019             |
|--|---|------------------|------------------|
| <b>Total renteberande gjeld til pålydande</b>                    | <b>Total interest bearing debt at face value</b>    | <b>2 798 123</b> | <b>3 113 201</b> |
| Nominelle renter i løpet av året                                 | Nominal interest for the year                       | 126 917          | 154 716          |
| Gjennomsnittleg rentekostnad                                     | Average interest rate                               | 4,5 %            | 5,0 %            |
| <b>Total renteberande gjeld til pålydande</b>                    | <b>Total interest bearing debt at face value</b>    | <b>2 798 123</b> | <b>3 113 201</b> |
| Gjenverande ikkje amortisert etableringsgebyr                    | Cost to be amortized                                | 1 419            | 2 352            |
| Leigeforplikting   | Lease liabilities                                   | 3 578            | 5 730            |
| Amortisert obligasjonslån  | Amortized bond loan                                 | 30 088           | 47 060           |
| <b>Bokført verdi renteberande gjeld</b>                          | <b>Booked value of interest bearing debt</b>        | <b>2 763 038</b> | <b>3 058 059</b> |
| Fyrste års avdrag renteberande gjeld (kortsiktig)                | Current portion of interest bearing debt            | 2 713 038        | 2 710 119        |
| <b>Langsiktig renteberande gjeld eksklusiv fyrste års avdrag</b> | <b>Non-current portion of interest bearing debt</b> | <b>50 000</b>    | <b>347 940</b>   |

Viser til note 4 for nærmare detaljar. / See note 4 for further details.



| Endringer i renteberende gjeld    | Changes in interest bearing debt      | 2020             | - |
|-----------------------------------|---------------------------------------|------------------|---|
| Byrjinga av året                  | At the beginning of the year          | 3 059 059        | - |
| Avdrag                            | Repayments                            | -10 000          | - |
| Innløyst gjeld                    | Redeemed debt                         | -248 956         | - |
| Amortisering og valutadifferansar | Amortization and currency differences | -37 065          | - |
| <b>Utgongen av året</b>           | <b>At the end of the year</b>         | <b>2 763 038</b> |   |

Bokført verdi av konsernet sine eigedelar som er stilt som pant for gjeld pr 31.12 / Booked value of asset pledged for interest bearing debt as of 31.12.

|   |   | 2020             | 2019             |
|---|---|------------------|------------------|
| Skip  | Vessels etc                             | 2 330 034        | 3 070 884        |
| Kundefordringar og andre kortsiktige fordringar | Trade receivables and other receivables | 37 214           | 58 118           |
| Kontantar og kontantekvivalentar                | Cash and cash equivalents               | 49 093           | 14 490           |
| <b>Sum pantsatte eigedelar</b>                  | <b>Sum pledged assets</b>               | <b>2 416 341</b> | <b>3 143 492</b> |
| <b>Gjeld sikra ved pant</b>                     | <b>Debt covered by pledge assets</b>    | <b>2 437 126</b> | <b>2 758 119</b> |

#### NOTE 16 TRANSAKSJONER MED NÆRTSTÅANDE PARTAR / TRANSACTIONS WITH RELATED PARTIES

| Nærstående selskap / Related party | Eigarforhold / Relationship                      |
|------------------------------------|--|
| SRR Invest AS                      | Morselskap Olympic Subsea ASA - 100 % Stig Remøy |
| Olympic Eiendom AS                 | 70 % SRR Invest AS - 100 % Stig Remøy            |
|                                    | 30 % Omega Maritime AS - 100 % Bjørn Kvalsund    |
| Rimfrost AS                        | 91 % SRR Invest AS                               |
| Olympic PSV AS                     | 100 % SRR Invest AS                              |
| Olympic Promoter AS                | 82 % SRR Invest AS                               |
| Olympic AHTS AS                    | 100 % SRR Invest AS                              |
| Olympic Green Energy AS            | 100 % SRR Invest AS                              |
| Olympic Green Energy KS            | 71 % SRR Invest AS                               |

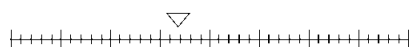
Konsernet har transaksjonar overfor nærstående partar, dette gjeld utleige av mannskap, management tenester for skipsdrift samt forretnings- og rekneskapstenester.

The group has transaction with related parties concerning crew, management services related to vessel operations and managerial services

|                 |                   | 2020          | 2019          |
|-----------------|-------------------|---------------|---------------|
| Sal av tenester | Services          | 7 345         | 8 119         |
| Mannskapsleige  | Crew rent         | 31 081        | 32 708        |
| Husleige        | Lease of premises | -2 358        | -2 315        |
| <b>Sum</b>      | <b>Total</b>      | <b>36 068</b> | <b>38 512</b> |

Balansen inkluderar følgande mellomverande med nærstående selskap/ Balances with related parties:

|                              |   | 2020          | 2019          |
|------------------------------|---|---------------|---------------|
| Kundefordringar              | Trade receivables                           | 1 856         | 2 674         |
| Fordring nærstående selskap  | Receivables from related companies          | 1 435         | 1 400         |
| Gjeld til nærstående selskap | Short term liabilities to related companies | 96 090        | 92 086        |
| <b>Sum</b>                   | <b>Total</b>                                | <b>99 381</b> | <b>96 160</b> |



## NOTE 17 PENSJONSKOSTNADER,- MIDLER, - FORPLIKTINGAR / PENSION COSTS, MATERIALS, OBLIGATIONS

Konsernet har hatt ei innskotsbasert pensjonsordning som omfattar alle landtilsette, og ei ytelsesbasert pensjonsordning som omfattar alle sjøtilsette. Pensjonsordningane tilfredstiller krava i lov om obligatorisk tjenestepensjon. Konsernet har i 2020 endra pensjonsordninga for sjøtilsette fra ein ytelsesbasert pensjonsordning til ein innskotsbasert pensjonsordning. Konsernet har 5 ansatte som er igjen i konsernets ytelsesbaserte ordningar. Som følge av planendringa fekk konsernet ein gevinst på TNOK 8 778.

The Group has had a defined contribution scheme covering all shored based employees, and employees on the groups vessels have been covered by a defined benefit pension scheme. The groups pension schemes satisfies the respective statutory pension schemes. In 2020 the group has changed the pension scheme for the crew from a defined benefit pension scheme to a defined contribution pension scheme. The group has 5 employees who are left in the group's defined benefit plans. As a result of the change, the group have had a gain of TNOK 8 778.

|   |  | 2020          | 2019          |
|---|--|---------------|---------------|
| Noverdi av årets pensjonsopptjening                       | Present value of this year's pension earnings  | 221           | 6 466         |
| Rentekostnad av pensjonsforpliktinga                      | Interest expense of the pension obligation     | 5             | 386           |
| Forventa avkastning av pensjonsmidlar                     | Expected return on pension funds               | 76            | -             |
| Administrasjonskostnader                                  | Administrative expenses                        | 377           | 479           |
| Resultatført nettoforpliktelse oppgjør gevinst            | Recognized actuarial losses                    | -8 778        | -             |
| Arbeidsgiveravgift  | Employer's national insurance contributions    | 32            | 935           |
| <b>Netto pensjonskostnad, inkl. arb.g.avg.</b>            | <b>Net pension cost, incl. payroll tax</b>     | <b>-8 066</b> | <b>8 265</b>  |
| Aktuarielt tap (-gevinst)                                 | Actuarial losses (-gains)                      | 1 154         | -4 324        |
| Beløp til utvida resultat                                 | Amount to comprehensive income                 | 1 154         | -4 324        |
| Netto (pensjonsforpliktelse) midler pr.01.01              | Reconciliation of tax expense                  | -7 822        | -11 109       |
| Netto pensjonskostnad, inkl. arb.g.avg.                   | Profit before tax                              | 8 066         | -8 265        |
| Innbetaling   | Expected tax expense                           | 2 320         | 6 006         |
| Estimatavvik gevinst/(tap)                                | Recognised tax expense                         | -1 148        | 5 544         |
| Lederpensjon  | Management pension                             | -5 676        | -             |
| <b>Netto pensjonsforpliktelse pr 31.12</b>                | <b>Net pension (obligation) at 31.12</b>       | <b>-4 256</b> | <b>-7 822</b> |
| Berekena pensjonsforpliktingar pr 31.12                   | Estimated pension liabilities 31.12            | -4 502        | -74 189       |
| Pensjonsmidlar (til marknadsvardi) pr 31.12               | Pension funds (at market value) 31.12          | 5 919         | 66 365        |
| <b>Forskotsbetalt pensjon (netto pensjonsforplikting)</b> | <b>Prepaid pension (net pension liability)</b> | <b>1 419</b>  | <b>-7 822</b> |
| <b>Økonomiske forutsetningar:</b>                         | <b>Economic conditions</b>                     |               |               |
| Diskonteringsrente  | Discount rate                                  | 1,70 %        | 2,30 %        |
| Forventa G-regulering                                     | Expected G-regulation                          | 2,00 %        | 2,00 %        |
| Forventa lønnsregulering                                  | Expected salary adjustment                     | 2,25 %        | 2,25 %        |
| Forventa avkastning på fondsmidlar                        | Expected return on funds                       | 1,70 %        | 2,30 %        |
| Pensjonsregulering  | Pension adjustment                             | 0,00 %        | 0,50 %        |
| <b>Demografiske forutsetningar</b>                        | <b>Demographic assumptions</b>                 |               |               |
| Anvendt dødelighetstabell                                 | Applied mortality table                        | K2013 BE      | K2013 BE      |
| Anvendt dødelighetstariff                                 | Disability rate list                           | IR02          | IR02          |
| Fråfall før pensjonsalder                                 | Withdrawal rates before retirement age         | 0,00 %        | 0,00 %        |
| Frivillig avgang  | Turnover                                       | 8 %-0%        | 8 %-0%        |
| <b>Antal personar omfattet av ordninga</b>                | <b>Numbers of individuals in the plan</b>      |               |               |
| Aktive  | Active   | 5             | 256           |
| Pensjonistar  | Retired  | -             | 50            |
| <b>Sum</b>  | <b>Total</b>                                   | <b>5</b>      | <b>306</b>    |



Dei aktuariemessige føresetnadane er basert på vanlege føresetnadar innan forsikring når det gjeld dei demografiske faktorane.

The actuarial assumptions are based on common assumptions in insurance in term of demographic factors.

Pensjonsordninga sine midlar er investert med moderat risiko.

Plan assets is invested with moderat risk.

#### Investeringar

|                     |
|---------------------|
| Aksjar              |
| Omløpsobligasjonar  |
| Pengemarknad        |
| Anleggsobligasjonar |
| Utlån og fordring   |
| Eigedom             |
| Anna                |

#### Investments

|                      | 2020    | 2019    |
|----------------------|---------|---------|
| Shares               | 7.20 %  | 12.70 % |
| Bonds                | 20.40 % | 13.50 % |
| Money market         | 10.60 % | 17.00 % |
| Construction bonds   | 30.80 % | 31.40 % |
| Loan and receivables | 17.00 % | 14.10 % |
| Property             | 13.60 % | 11.10 % |
| Other                | 0.40 %  | 0.20 %  |

#### Innskotsplan IAS 19

Tilsette på land deltek i innskotsbasert pensjonsordning der selskapet ikkje har forplikningar utover innskota. Innskotsplanen omfattar alle tilsette og utgjer mellom 5% og 8%. Pr 31.12.20 var det 324 (40 pr. 31.12.19) medlemmar i ordninga. Kostnadsført innskudd utgjorde NOK 8 326 641 eks. omkostningar i 2020 og NOK 2 048 339 eks. omkostningar i 2019.

#### Deposit scheme IAS 19

Shore-based employees have a contribution pension scheme which the company has no obligations beyond the contribution scheme. The scheme covers all employees and amounts to between 5% and 8%. As per 31.12.20 the scheme included 324 (40 per 31.12.19) members. Expensed contributions amounted to NOK 8 326 641 excluding charge in 2020, compared with NOK 2 048 339 excluding charge in 2019.

#### NOTE 18 OPERASJONELLE AVTALAR SOM UTELEIGAR

Delar av den operasjonelle flåten er utleigd på tidcerteparti. Tabellen nedanfor viser minimum framtidig fast leige.

#### NOTE 18 LEASE AGREEMENTS AS LESSOR

Some of the Group's operational fleet is leased on time charter. The table below shows the minimum future fixed lease payments.

| Sum av framtidig utleige av skip | Summary of the future lease payments of vessels | 2020           | 2019           |
|----------------------------------|---|----------------|----------------|
| Innan 1 år                       | Within 1 year                                   | 330 927        | 290 899        |
| Innan 2 år                       | Within 2 years                                  | 247 446        | 116 700        |
| Innan 3 år                       | Within 3 years                                  | -              | 100 950        |
| <b>Sum</b>                       | <b>Total</b>                                    | <b>578 373</b> | <b>508 549</b> |

Sjå også note 6 Inntekter

See also note 6 Inntekter.

#### NOTE 19 HENDINGAR ETTER BALANSEDAGEN

Sjå note 4 for nærmare detaljar om selskapet sin pågåande prosess med bankforbindelsane for å gjere tilpassingar på avdragsprofilen på gjelda.

#### NOTE 19 EVENTS AFTER THE BALANCE SHEET DATE

See note 4 for further details regarding the ongoing process with its financial creditors in relation to the need for an adjustment to the repayment profile of the financial debt of the Company.

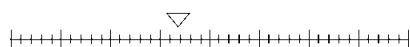




## CONSOLIDATED INCOME STATEMENT - PARENT COMPANY / RESULTATREGNSKAP - MOR

Olympic Subsea ASA

|                                       |  | Note | Fiscal Year<br>01.01.2020<br>31.12.2020 | Fiscal Year<br>01.01.2019<br>31.12.2019 |
|---------------------------------------|--|------|---|---|
| Alle tal i NOK 1000                   | All figures in NOK 1000                    |      |   |   |
| <b>DRIFTSINNETEKTER OG -KOSTNADAR</b> | <b>COMPREHENSIVE INCOME</b>                |      |   |   |
| Andre driftskostnader                 | Other Operating Expenses                   | 46   | 2 902                                   | 12 377                                  |
| <b>Sum driftskostnader</b>            | <b>Total Operating Expenses</b>            |      | <b>2 902</b>                            | <b>12 377</b>                           |
| <b>Driftsresultat</b>                 | <b>Operating Profit</b>                    |      | <b>-2 902</b>                           | <b>-12 377</b>                          |
| <b>Finansinntekter og -kostnader</b>  | <b>Financial income &amp; expenses</b>     |      |   |   |
| Finansinntekter                       | Financial income                           | 5    | 24 401                                  | 46 371                                  |
| Finanskostnader                       | Financial expenses                         | 5    | -410 419                                | -159 669                                |
| <b>Resultat av finansposter</b>       | <b>Net financial income &amp; expenses</b> |      | <b>-386 018</b>                         | <b>-113 299</b>                         |
| <b>Resultat før skattekostnad</b>     | <b>Earnings before tax</b>                 |      | <b>-388 920</b>                         | <b>-125 676</b>                         |
| Skattekostnad på ordinært resultat    | Tax on earnings                            | 6    | -                                       | 738                                     |
| <b>Resultat</b>                       | <b>Profit</b>                              |      | <b>-388 920</b>                         | <b>-126 414</b>                         |



## CONSOLIDATED BALANCE SHEET - PARENT COMPANY / BALANSE - MOR

Olympic Subsea ASA

|                                    |                                 | Note | 31.12.2020     | 31.12.2019     |
|------------------------------------|---------------------------------|------|----------------|----------------|
| <b>EIGEDLAR</b>                    | <b>ASSETS</b>                   |      |                |                |
| <b>Anleggsmidler</b>               | <b>Fixed assets</b>             |      |                |                |
| <b>Finansielle anleggsmidler</b>   | <b>Financial fixed assets</b>   |      |                |                |
| Investeringar i datterselskap      | Investments in subsidiaries     | 7    | -              | 357 948        |
| <b>Sum anleggsmidler</b>           | <b>Total fixed assets</b>       |      | -              | <b>357 948</b> |
| <br>                               |                                 |      |                |                |
| <b>OMLØPSMIDLAR</b>                | <b>CURRENT ASSETS</b>           |      |                |                |
| <b>Fordringar</b>                  | <b>Receivables</b>              |      |                |                |
| Konsernfordringar                  | Intragroup receivable           | 10   | 135 628        | 112 846        |
| Andre kortsiktige fordringar       | Other short term receivables    | 46   | 2 026          | 2 391          |
| <b>Bankinnskot, kontantar o.l.</b> | <b>Cash &amp; Bank deposits</b> |      |                |                |
| Bankinnskot, kontantar o.l.        | Cash & Bank deposits            | 10   | 44 480         | 53 020         |
| <b>Sum omløpsmidlar</b>            | <b>Total current assets</b>     |      | <b>182 135</b> | <b>168 247</b> |
| <br>                               |                                 |      |                |                |
| <b>Sum eigedelar</b>               | <b>Total Assets</b>             |      | <b>182 135</b> | <b>526 195</b> |



|   | Note     | 31.12.2020      | 31.12.2019     |
|---|----------|-----------------|----------------|
| <b>EIGENKAPITAL OG GJELD</b>                |          |                 |                |
| <b>Eigenkapital</b>                         |          |                 |                |
| Aksjekapital                                | 8        | 4 000           | 4 000          |
| Overkurs                                    |          | -               | 53 899         |
| Annan innskote eigenkapital                 |          | 60 000          | 60 000         |
| Udekket tap                                 |          | -335 021        | -              |
| <b>Sum eigenkapital</b>                     | <b>9</b> | <b>-271 021</b> | <b>117 899</b> |
| <b>LIABILITIES &amp; EQUITY</b>             |          |                 |                |
| <b>Equity</b>                               |          |                 |                |
| Share capital                               |          |                 |                |
| Share premium reserve                       |          |                 |                |
| Other paid-in equity                        |          |                 |                |
| Uncovered loss                              |          |                 |                |
| <b>Liabilities</b>                          |          |                 |                |
| <b>Other long-term liabilities</b>          |          |                 |                |
| Bonds                                       | 3        | 305 912         | 279 940        |
| Other long-term liabilities                 |          | 4 266           | -              |
| <b>Total long-term liabilities</b>          |          | <b>310 178</b>  | <b>279 940</b> |
| <b>Current Liabilities</b>                  |          |                 |                |
| Trade creditors                             | 10       | 11 348          | 11 667         |
| Short term liabilities to related companies | 10       | 130 766         | 115 708        |
| Other short term liabilities                |          | 963             | 981            |
| <b>Total short term liabilities</b>         |          | <b>142 976</b>  | <b>128 356</b> |
| <b>Total liabilities</b>                    |          | <b>453 155</b>  | <b>408 296</b> |
| <b>Total equity &amp; liabilities</b>       |          | <b>182 135</b>  | <b>526 195</b> |

Fosnavåg 12<sup>th</sup> of August 2021

The Board of Directors and the CEO Olympic Subsea ASA

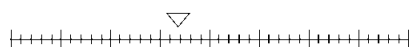
Stig Remøy (Sign)  
Chairman of the Board of Directors  
Styreleiar

Ingvild Vartdal (Sign)  
Deputy chairman  
Styrets nestleiar

Anders Almestad (Sign)  
Board member  
Styremedlem

Marianne Synnes Emblemsvåg (Sign)  
Board member  
Styremedlem

Bjørn Kvalsund (Sign)  
CEO  
Administrerande direktør



## KONTANTSTRÅUMOPPSTILLING / STATEMENT OF CASH FLOWS

Olympic Subsea ASA

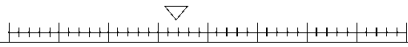
|  |  | Note | 2020          | 2019          |
|--|--|------|---------------|---------------|
| <b>Kontantstråumar frå operasjonelle aktivitetar</b>     | <b>Cash flow from operations</b>               |      |               |               |
| Resultat før skattekostnad                               | Earning before tax                             |      | -388 920      | -125 676      |
| Betalt skatt i perioden                                  | Taxes paid during period                       |      | -             | -             |
| Utbytte dotterselskap                                    | Dividend from subsidiaries                     |      | -8 466        | -28 150       |
| Nedskrivning anleggsmidler                               | Writedowns fixed assets                        |      | 357 948       | 130 076       |
| Endring leverandørgjeld                                  | Changes in trade creditors                     |      | -319          | 11 431        |
| Endring i andre tidsavgrensningspostar                   | Changes in other provisions                    |      | 30 475        | 22 163        |
| <b>Netto kontantstråum frå operasjonelle aktivitetar</b> | <b>Net cash flow from operating activities</b> |      | <b>-9 282</b> | <b>9 844</b>  |
| <b>Kontantstråumar frå investeringsaktivitetar</b>       | <b>Cash flow from investing activities</b>     |      |               |               |
| <b>Netto kontantstråum frå investeringsaktivitetar</b>   | <b>Net cash flow from investing activities</b> |      | <b>-</b>      | <b>-</b>      |
| <b>Kontantstråumar frå finansieringsaktivitetar</b>      | <b>Cash flow from financing activities</b>     |      |               |               |
| Endring i konsernmellomværende                           | Changes in intragroup balances                 |      | 742           | 43 090        |
| <b>Netto kontantstråum frå finansieringsaktivitetar</b>  | <b>Net cash flow from financing activities</b> |      | <b>742</b>    | <b>43 090</b> |
| <b>Netto endring i kontantar og kontantekv.</b>          | <b>Net change in cash for period</b>           |      | <b>-8 540</b> | <b>52 934</b> |
| Behaldning av kontantar og kontantekv. 1.1.              | Cash at beginning of period                    |      | 53 020        | 86            |
| Behaldning av kontantar og kontantekv. 31.12.            | Cash at end of period                          |      | 44 480        | 53 020        |



## EIGENKAPITAL OPPSTILLING - MOR / CONSOLIDATED CHANGES IN EQUITY - PARENT COMPANY

|                     |                 | Aksjekapital<br>Share Capital | Overkurs<br>Share Premium | Annen innskote<br>eigenkapital<br>Other paid-in<br>capital | Udekket tap<br>Uncovered loss | Sum<br>eigenkapital<br>Total equity |
|---------------------|-----------------|-------------------------------|---------------------------|--|-------------------------------|-------------------------------------|
| Eigenkapital 1/1/20 | Equity 1/1/20   | 4 000                         | 53 899                    | 60 000   | -                             | 117 899                             |
| Årets resultat      | Net profit      | -                             | -53 899                   | -  | -335 021                      | -388 920                            |
| Pr 31/12/20         | As per 31/12/20 | 4 000                         | -                         | 60 000   | -335 021                      | -271 021                            |

|                       |                        | Aksjekapital<br>Share Capital | Overkurs<br>Share Premium | Annen innskote<br>eigenkapital<br>Other paid-in<br>capital | Sum<br>eigenkapital<br>Total equity |
|-----------------------|------------------------|-------------------------------|---------------------------|--|-------------------------------------|
| Eigenkapital 1/1/19   | Equity 1/1/19          | 4 000                         | 179 711                   | 60 000   | 243 711                             |
| Resultat              | Net profit             | -                             | -126 414                  | -  | -126 414                            |
| Netto konsernbidrag   | Net group contribution | -                             | 602                       | -  | 602                                 |
| Eigenkapital 31/12/19 | Equity 31/12/19        | 4 000                         | 53 899                    | 60 000   | 117 899                             |



## NOTER MORSELSKAP TIL REGNSKAPET 2020

### NOTE 1 GENERELL INFORMASJON

Årsregnskapen er satt opp i samsvar med regnskapslova og god regneskapskikk for øvrige føretak.

Olympic Subsea ASA er morselskap i konsern, men regnskapen blir presentert separat etter IFRS reglane.

### NOTE 2 REKNESKAPSPRINSIPP

#### Bruk av estimat

Utarbeiding av regnskap i samsvar med IFRS krev bruk av estimat. Vidare krev anvending av selskapet sine regnskapsprinsipp at leiinga må utøve skjønn. Områder som i høg grad inneheld slike skjønsmessige vurderingar eller høg grad av kompleksitet, eller områder der forutsetningar og estimater er vesentleg for konsernregnskapen er beskrive i notane.

#### Klassifisering og vurdering av balansepostar

Eigedelar bestemt til varig eie eller bruk er klassifisert som anleggsmidlar. Anleggsmidlar er vurdert til anskaffelseskost. Omløpsmidlar og kortsiktig gjeld omfattar normalt postar med forfall innan 12 månadar, og andre postar som inngår i selskapet sin ordinære sirkulasjon av varer eller tenester. Omløpsmidlar blir vurdert til lavaste verdi av anskaffelseskost og antatt verkleg verdi. Fordringar blir klassifisert som omløpsmidlar dersom dei skal tilbakebetalast innan eit år. For gjeld er analoge vurderingar lagt til grunn. Første års avdrag på langsiktige fordringar og langsiktig gjeld blir likevel ikkje klassifisert som omløpsmiddel og kortsiktig gjeld.

#### Investeringar i andre selskap

Kostmetoda blir brukt som prinsipp for investering i andre selskap. Kostprisen aukar når midlar blir tilført ved kapitalutviding, eller når det blir gitt konsernbidrag til dotterselskap. Mottatte utdelingar blir resultatført i utgangspunktet som inntekt. Utbytte/konsernbidrag frå dotterselskap blir regneskapsført samme året som datterselskapet avsett beløpet. Utbytte frå andre selskap blir regneskapsført som finansinntekt når utbyttet er vedtatt. Investeringane blir nedskrive til verkeleg verdi dersom verdifallet ikkje er forbigående.

#### Fordringar

Kundefordringar og andre fordringar er oppført i balansen til pålydande etter frådrag for avsetning til forventa tap.

#### Valuta

Fordringar og gjeld i utanlandsk valuta blir vurdert etter kursen pr 31.12.

## NOTES PARENT COMPANY 2020

### NOTE 1 GENERAL INFORMATION

The annual accounts have been prepared in accordance with the Norwegian Accounting Act and generally accepted accounting practices.

Olympic Subsea ASA is the parent company of the Group, however the Group presents its own separate annual report and accounts according to IFRS rules.

### NOTE 2 ACCOUNTING PRINCIPLES

#### Use of estimates

The preparation of financial statements in conformity with IFRS requires the use of certain critical accounting estimates. It also requires management to exercise its judgment in the process of applying the Company's accounting policies. The areas involving judgment or complexity, or areas where assumptions and estimate are significant to the consolidated financial statements are described in the notes.

#### Classification of assets and liabilities

Current assets and liabilities are those that falls due with 12 months of the balance sheet date, and other items that are a part of the operating cycles for the group. Long-term investments are classified as non-current assets. Current assets are assessed at the lower of procurement cost and fair value. Current liabilities are recorded in the balance sheet at nominal value at the time they are incurred. Fixed assets are valued at acquisition cost, however are written down to fair value when the decline in value is not expected to be temporary long-term. Liabilities are recorded in the balance sheet at nominal value at the time they are established.

#### Investments

Subsidiaries and joint venture companies are valued at cost in company accounts. Investments are valued at acquisition cost for the shares unless impairment charge have been required. Group contributions are capitalized as part of the cost price of the shares. Group contributions received and dividends are recognized as income on investments in subsidiaries. Dividends/group contributions are recognized as income in the same year as they were allocated to the subsidiaries. If the dividends/group contribution exceeds the ratio of retained earnings after acquisition, the excess amount represent reimbursement of invested capital and the distributions are deducted from the value in the balance sheet of the parent company.

#### Receivables

Accounts receivables and other receivables are recorded in the balance sheet at face value after deductions for provisions for estimated losses.

#### Foreign exchange

Receivables and debt in foreign currencies are recorded in the balance sheet to the rate as per 31.12.



## Skatt

Skattekostnaden i resultatregnskapet omfatter både perioden sin betalbare skatt og endring i utsett skatt. Utsett skatt blir berekna med 22 % på grunnlag av dei midlertidige forskjellane som eksisterar mellom rekneskapsmessige og skattemessige verdiar, samt eventuelt likningsmessig underskot til framføring ved slutten av rekneskapsåret. Skatteaukande og skattereduserande midlertidige forskjeller som blir reversert eller kan bli reversert i samme periode er utlikna og nettoført.

## Kontantstrømmoppstilling

Kontantstrømmoppstillinga blir utarbeidd etter den indirekte metoda. Kontantar og kontantekvivalentar omfatter kontantar, bankinnskott og andre kortsiktige, likvide plasseringar som umiddelbart og med uvesentleg kursrisiko kan bli konvertert til kjente kontantbeløp og med gjenverande løpetid mindre enn tre månadar frå anskaffelsesdato.

## NOTE 3 FORDRINGAR, GJELD, PANTSTILLELSAR OG GARANTIA M.V.

I forbindelse med restruktureringa av konsernet 7februar 2017 er tidligare obligasjonsgjeld på totalt MNOK 695 i Olympic Ship AS blitt konvertert til to nye obligasjonslån utstedt av Olympic Subsea ASA, begge med forfall 31.07.22. MNOK 60 er eit konvertibelt obligasjonslån som kan bli konvertert til ein eigarandel på 13 %. Det konvertible obligasjonslånet er presentert som Annan innskote eigenkapital. MNOK 300 er eit usikra lån med 3 % PIK-rente med call-opisjon på 5 % av pari innan 2 år, 75 % av pari etter tre år og 85 % av pari etter 4 år. Neddiskontert verdi av lånet er MNOK 306 pr. 31.12.20. Verdi av call-opisjonen er vurdert til MNOK 0 pr 31.12.20.

Olympic Subsea ASA er garantist for alle skipseigande selskap innan subseadivisjonen.

## Tax

Tax expenses in the profit and loss account include both the period's payable taxes and changes in deferred tax. Deferred tax is calculated at 22 % based on temporary differences that exist between accounting and taxation values, as well as taxation deficit recorded at the end of the fiscal year. Temporary differences that effect tax increases and tax reductions that are reversed or that can be reversed in the same period are justified. Net deferred tax benefits are recorded in the balance sheet to the extent it is probable these can be utilised.

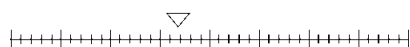
## Cash flow statement

The company use the indirect model for presenting its cash flow statement. This includes cash, bank deposits and securities.

## NOTE 3 RECEIVABLES, LIABILITIES, MORTGAGES AND GUARANTEES, ETC.

In connection with the restructuring of the group February 7th 2017 the holders of bonds in Olympic Ship AS have their holdings converted into two new bonds issued by Olympic Subsea ASA, being a subordinated mandatory convertible bond in the amount of NOK 60 million and a senior unsecured bond of NOK 300 million. Both new bonds will have a maturity in 5.5 years from issuance. The convertible bond can be converted into an ownership of 13% and is presented as Other paid-in capital. The senior unsecured bond, which will bear interest at 3% PIK can be called after two years at 65% of par, after three years at 75% of par, and after four years at 85% of par. The discounted value of the loan is MNOK 306 as per 31.12.20. The value of the call-option is assessed to MNOK 0 31.12.20.

Olympic Subsea ASA is the guarantor for all ship-owning entities within the Subsea segment.



## NOTE 4 SPESIFIKASJON AV DRIFTSKOSTNADAR / SPECIFICATION OF OPERATING EXPENCES

Selskapet har ingen tilsette og det er ikke gitt lån/garantiar til dagleg leiar, styremedlemmar eller andre nærstående partar.

The Company has no employees and no loans/guarantees are given to CEO, board members or other related parties.

| Andre driftskostnader                        | Other operating expenses                         | 2020         | 2019          |
|--|--|--------------|---------------|
| Styreonorar                                  | Technical cost, maintenance and insurance        | 800          | 842           |
| Revisjonshonorar og andre tenester           | Auditors fee and other fee                       | 861          | 901           |
| SkatteFUNN-prosjekt                          | SkatteFUNN project                               | 0            | 8 261         |
| Andre driftskostnader                        | Other operating expenses                         | 1 241        | 2 373         |
| <b>Sum driftskostnader før avskrivningar</b> | <b>Total operating cost before depreciations</b> | <b>2 902</b> | <b>12 377</b> |

| Godtgjersle til revisor fordelast på følgende måte | Auditor's fee                    | 2020       | 2019       |
|--|----------------------------------|------------|------------|
| Lovpålagt revisjon                                 | Auditor's remuneration           | 738        | 753        |
| Skatterådgivning                                   | Tax                              | 8          | 8          |
| Andre tenester utanfor revisjonen                  | Other Services                   | 115        | 140        |
| <b>Sum (ekskl. mva.)</b>                           | <b>Total (not including VAT)</b> | <b>861</b> | <b>901</b> |

## NOTE 5 FINANSINNTEKTER OG -KOSTNADAR / FINANCIAL INCOME AND FINANCIAL EXPENSES

| Finansinntekter               | Financial income              | 2020          | 2019          |
|-------------------------------|-------------------------------|---------------|---------------|
| Renteinntekter                | Interest                      | 2 602         | 4 776         |
| Valutagevinstar               | Currency gains                | 114           | 41            |
| Mottatt utbytte datterselskap | Dividends from subsidiaries   | -             | 14 000        |
| Opptjent konsernbidrag        | Group contribution            | 8 466         | 14 150        |
| Garanti provisjonar           | Guarantee commissions         | 13 219        | 13 404        |
| <b>Sum finansinntekter</b>    | <b>Total financial income</b> | <b>24 401</b> | <b>46 371</b> |

| Finanskostnader                           | Financial expenses              | 2020           | 2019           |
|---|---------------------------------|----------------|----------------|
| Rente- og garantikostnader frå lån        | Interest and guarantee expense  | 28 244         | 27 215         |
| Valutatap                                 | Currency losses                 | 116            | 53             |
| Nedskrivning av finansielle anleggsmidlar | Write-down of financial assets  | 357 948        | 130 076        |
| Andre finanskostnader                     | Other financial expenses        | 24 111         | 2 324          |
| <b>Sum finanskostnader</b>                | <b>Total financial expenses</b> | <b>410 419</b> | <b>159 669</b> |



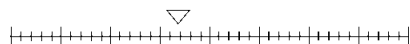
## NOTE 6 SKATTEKOSTNAD / TAXES

| Skattekostnaden i rekneskapen består av følgende postar      | Tax expenses in the financial statement comprises of          | 2020          | 2019          |
|--|---|---------------|---------------|
| Betalbar skatt   | Taxes payable   | -             | 738           |
| <b>Årets skattekostnad</b>                                   | <b>Tax expenses</b>   | <b>-</b>      | <b>738</b>    |
| <b>Avstemming av skattekostnad</b>                           | <b>Reconciliation of tax expense</b>                          |               |               |
| Resultat før skatt   | Profit before tax   | -388 920      | -125 676      |
| Forventa skattekostnad                                       | Expected tax expense  | -85 562       | -27 649       |
| Rekneskapsført skattekostnad                                 | Recognised tax expense  | -             | 738           |
| <b>Avvik mellom forventa og rekneskapsført skattekostnad</b> | <b>Difference between expected and recognised tax expense</b> | <b>85 562</b> | <b>28 387</b> |
| <b>Differanse skyldast:</b>                                  | <b>Differences due to:</b>                                    |               |               |
| Ikke balanseført utsett skattefordel                         | Deferred tax assets not entered                               | 2 143         | 17 043        |
| Permanente forskjellar                                       | Fixed differences   | 81 556        | 25 274        |
| Betalbar skatt på mottatt konsernbidrag                      | Tax payable on received group contribution                    | 1 863         | 3 113         |
| <b>Avvik mellom forventa og rekneskapsført skattekostnad</b> | <b>Difference between expected and recognised tax expense</b> | <b>85 562</b> | <b>28 387</b> |

## NOTE 7 INVESTERING I DOTTERSELSKAP / SUBSIDIARIES

Investering i datterselskap er bokført etter kostmetoden. / Investments in subsidiaries accounted according to the cost method.

| Company / Selskap             | Shares / Eierandel | Shares / Bokført verdi | EK / Equity    | Resultat etter skatt / Result after tax |
|-------------------------------|--------------------|------------------------|----------------|---|
| Olympic Shipping AS           | 100 %              | -                      | 29 263         | 6 395                                   |
| Olympic Challenger Holding AS | 100 %              | -                      | 797            | -17                                     |
| Olympic Commander AS          | 100 %              | -                      | 1 186          | -13                                     |
| Olympic Holding Chartering AS | 100 %              | -                      | 35 262         | 4 039                                   |
| Olympic Operation AS          | 100 %              | -                      | 160            | -102                                    |
| Olympic Operation II AS       | 100 %              | -                      | 172            | 3 898                                   |
| Olympic Ship AS               | 100 %              | -                      | 45 924         | 2 270                                   |
| Olympic Subsea Shipholding AS | 100 %              | -                      | 6 026          | -258 756                                |
| Olympic Ship International AS | 100 %              | -                      | 87             | -30                                     |
| <b>Total</b>                  |                    | <b>-</b>               | <b>118 877</b> | <b>-242 316</b>                         |



## NOTE 8 AKSJONÆRAR / SHAREHOLDERS

|  |                                |         |         |
|--|--------------------------------|---------|---------|
|  |                                | 2020    | 2019    |
| Totalt antal ordinære aksjar, pålydande NOK 10 | Total shares face value NOK 10 | 400 000 | 400 000 |

Alle aksjane i selskapet har lik stemmerett og lik rett på utbytte. All shares have the same voting rights and rights to dividends

| Selskapets aksjonærer pr. 31.12.20 | Shareholders 31.12.20 | Antal aksjar   | Eigarandel   |
|------------------------------------|-----------------------|----------------|--------------|
| SRR Invest AS                      | SRR Invest AS         | 277 250        | 69,31 %      |
| Seriana AS                         | Seriana AS            | 50 000         | 12,50 %      |
| Omega Maritime AS                  | Omega Maritime AS     | 45 000         | 11,25 %      |
| Marin Group AS                     | Marin Group AS        | 25 000         | 6,25 %       |
| H.Remøy Invest AS                  | H.Remøy Invest AS     | 2 750          | 0,69 %       |
| <b>Sum</b>                         | <b>Total</b>          | <b>400 000</b> | <b>100 %</b> |

Annan innskote eigenkapital består av eit konvertibelt obligasjonslån som kan bli konvertert til ein eigenkapital på 13 %.  
Viser til note 3 for nærmare detaljar.

Other paid-in capital consists of a convertible bond loan that can be converted into an ownership of 13 %.  
See note 3 for further details.

## NOTE 9 EIGENKAPITAL / EQUITY

|                     |                 | Aksjekapital  | Overkurs      | Annen innskote eigenkapital | Udekket tap    | Sum eigenkapital |
|---------------------|-----------------|---------------|---------------|-----------------------------|----------------|------------------|
|                     |                 | Share Capital | Share Premium | Other paid-in capital       | Uncovered loss | Total equity     |
| Eigenkapital 1/1/20 | Equity 1/1/20   | 4 000         | 53 899        | 60 000                      | -              | 117 899          |
| Årets resultat      | Net profit      | -             | -53 899       | -                           | -335 021       | -388 920         |
| Pr 31/12/20         | As per 31/12/20 | 4 000         | -             | 60 000                      | -335 021       | -271 021         |

## NOTE 10 MELLOMVERANDE MED SELSKAP I SAMME KONSERN / INTRAGROUP BALANCES

|  |   |               |                |
|--|---|---------------|----------------|
|  |   | 2020          | 2019           |
| Opptjent konsernbidrag                 | Group contribution - receivables            | 8 466         | 31 368         |
| Fordring konsernselskap - konsernkonto | Receivable group companies - cash pooling   | 119 114       | 67 687         |
| Kortsiktige fordringar                 | Short term receivables                      | 8 048         | 13 791         |
| Leverandørgjeld                        | Trade payable                               | -9 523        | -10 074        |
| Avsatt konsernbidrag                   | Group contribution - liabilities            | -             | -3 355         |
| Gjeld til nærstående selskap           | Short term liabilities to related companies | -130 766      | -112 353       |
| <b>Sum</b>                             | <b>Total</b>                                | <b>-4 661</b> | <b>-12 936</b> |

Selskapet er kontoinehavar i konsernet sin konsernkontoavtale. Total saldo pr. 31.12.20 er MNOK 318. Konsernkontoavtalen omfattar ikkje underkonsernet Olympic Ship AS.

The Company is the account holder in the Group's cash pooling arrangement. Total balance as per 31.12.20 is MNOK 318. The cash pooling arrangement do not include the sub-group Olympic Ship AS.

Selskapet har stilt kausjon for denne ordninga.

The Company has guaranteed for this arrangement.



BDO AS  
Nesevegen 3  
Postboks 93  
6067 Ulsteinvik

## Uavhengig revisors beretning

Til generalforsamlingen i Olympic Subsea ASA

Uttalelse om revisjonen av årsregnskapet

### Konklusjon

Vi har revidert årsregnskapet til Olympic Subsea ASA.

#### Årsregnskapet består av:

- Selskapsregnskapet, som består av balanse per 31.12.2020, resultatregnskap, oppstilling over endringer i egenkapital og kontantstrømoppstilling for regnskapsåret avsluttet per denne datoen og noter, herunder et sammendrag av viktige regnskapsprinsipper, og
- Konsernregnskapet, som består av balanse per 31.12.2020, resultatregnskap, utvidet resultatregnskap, oppstilling over endringer i egenkapital og kontantstrømoppstilling for regnskapsåret avsluttet per denne datoen og noter, herunder et sammendrag av viktige regnskapsprinsipper.

#### Etter vår mening:

- Er årsregnskapet avgitt i samsvar med lov og forskrifter.
- Gir selskapsregnskapet et rettvise bilde av den finansielle stillingen til Olympic Subsea ASA per 31.12.2020 og av selskapets resultater og kontantstrømmer for regnskapsåret som ble avsluttet per denne datoen i samsvar med regnskapslovens regler og god regnskapsskikk i Norge.
- Gir konsernregnskapet et rettvise bilde av den finansielle stillingen til konsernet Olympic Subsea ASA per 31.12.2020 og av konsernets resultater og kontantstrømmer for regnskapsåret som ble avsluttet per denne datoen i samsvar med International Financial Reporting Standards som fastsatt av EU.

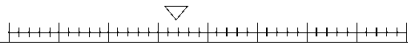
### Grunnlag for konklusjonen

Vi har gjennomført revisjonen i samsvar med lov, forskrift og god revisjonsskikk i Norge, herunder de internasjonale revisjonsstandardene International Standards on Auditing (ISA-ene). Våre oppgaver og plikter i henhold til disse standardene er beskrevet i Revisors oppgaver og plikter ved revisjon av årsregnskapet. Vi er uavhengige av selskapet slik det kreves i lov og forskrift, og har overholdt våre øvrige etiske forpliktelser i samsvar med disse kravene. Etter vår oppfatning er innhentet revisjonsbevis tilstrekkelig og hensiktsmessig som grunnlag for vår konklusjon.

### Vesentlig usikkerhet knyttet til fortsatt drift

Konsernet opplyser i note 2 og 4 og i årsberetningen at konsernet har inngått intensjonsavtale med majoriteten av sine bankkreditorer vedrørende ny finansieringsavtale, men det er fortsatt usikkerhet om avtalen blir gjennomført.

Konsernet er i brudd med lånebetingelsene i restruktureringsavtalen, og som følge av dette, er bankgjelden presentert som kortsiktig gjeld.



## **IBDO**

Disse forholdene og andre omstendigheter som er beskrevet i note 4 og i årsberetningen, indikerer at det foreligger en vesentlig usikkerhet som kan skape tvil av betydning om selskapets evne til fortsatt drift. Dette forholdet har ingen betydning for vår konklusjon om årsregnskapet.

### Sentrale forhold ved revisjonen

Sentrale forhold ved revisjonen er de forhold vi mener var av størst betydning ved revisjonen av årsregnskapet for 2020. Disse forholdene ble håndtert ved revisjonens utførelse og da vi dannet oss vår mening om årsregnskapet som helhet. Vi konkluderer ikke særskilt på disse forholdene.

#### Beskrivelse av forholdet

##### *Nedskrivningsvurdering av skip*

Som følge av markedsforholdene, har ledelsen identifisert indikasjoner på verdifall på konsernets skip, og estimert gjenvinnbart beløp for skipene. Konsernet har beregnet gjenvinnbart beløp, som er det høyeste av bruksverdi og netto salgsverdi, for hvert enkelt skip.

Beregningen av bruksverdi krever bruk av skjønn og estimater knyttet til nøkkelforutsetninger som fremtidig inntjening, utnyttelsesgrad, driftskostnader, investeringer og fastsettelse av diskonteringsrente.

Netto salgsverdi er basert på verdiindikasjoner som selskapet har mottatt fra tre uavhengige meglere.

Usikkerheten knyttet til verdsettelsen av selskapets eiendeler er vurdert å være høy, pga den usikre og uforutsigbare markedsituasjonen og de mange skjønsmessige forutsetningene for beregningen. Vi har derfor vurdert dette som et sentralt forhold ved revisjonen.

Konsernet har regnskapsført en nedskrivning av skipene på kr 424 760 000 og gjenværende bokført verdi av skipene er på kr 2 330 034 000.

Vi viser til note 3 og 10 i årsregnskapet.

#### Revisjonen av forholdet

Vi har innhentet ledelsens nedskrivningsmodell og vurdert om den er i henhold til metodene IFRS krever av slike modeller.

Våre revisjonshandlinger knyttet til vurdering av bruksverdi omfattet blant annet vurdering av nøkkelforutsetninger og de estimerte kontantstrømmene til konsernet basert på prognoser og modeller utarbeidet av ledelsen. Vurderingen ble gjennomført ved å sammenlikne forutsetninger og kontantstrømmer mot ekstern markedsinformasjon og historiske data.

Vi har også testet den matematiske nøyaktigheten i modellen.

Vi har sammenliknet selskapets netto salgsverdi mot både intern og ekstern dokumentasjon som underbygger ledelsens beregning, i tillegg til å vurdere meglernes objektivitet og kompetanse.

Videre har vi vurdert informasjonen gitt i noteopplysningene opp mot kravene i IFRS



## **IBDO**

### Annen informasjon

Ledelsen er ansvarlig for annen informasjon. Annen informasjon består av årsberetningen og annen informasjon i årsrapporten, men inkluderer ikke årsregnskapet og revisjonsberetningen

Vår uttalelse om revisjonen av årsregnskapet dekker ikke annen informasjon, og vi attesterer ikke den andre informasjonen.

I forbindelse med revisjonen av årsregnskapet er det vår oppgave å lese annen informasjon identifisert ovenfor med det formål å vurdere hvorvidt det foreligger vesentlig inkonsistens mellom annen informasjon og årsregnskapet, kunnskap vi har opparbeidet oss under revisjonen, eller hvorvidt den tilsynelatende inneholder vesentlig feilinformasjon. Dersom vi, på bakgrunn av arbeidet vi har utført, konkluderer med at disse andre opplysningene inneholder vesentlig feilinformasjon, er vi pålagt å uttale oss om dette. Vi har ingenting å rapportere i så henseende.

### Styret og daglig leders ansvar for årsregnskapet

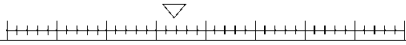
Styret og daglig leder (ledelsen) er ansvarlig for å utarbeide årsregnskapet i samsvar med lov og forskrifter, herunder for at det gir et rettviseende bilde, for selskapsregnskapet i samsvar med regnskapslovens regler og god regnskapsskikk i Norge, og for konsernregnskapet i samsvar med International Financial Reporting Standards som fastsatt av EU. Ledelsen er også ansvarlig for slik intern kontroll som den finner nødvendig for å kunne utarbeide et årsregnskap som ikke inneholder vesentlig feilinformasjon, verken som følge av misligheter eller utilsiktede feil.

Ved utarbeidelsen av årsregnskapet må ledelsen ta standpunkt til selskapets og konsernets evne til fortsatt drift og opplyse om forhold av betydning for fortsatt drift. Forutsetningen om fortsatt drift skal legges til grunn for selskapsregnskapet så lenge det ikke er sannsynlig at virksomheten vil bli avvirket. Forutsetningen om fortsatt drift skal legges til grunn for konsernregnskapet med mindre ledelsen enten har til hensikt å avvike konsernet eller legge ned virksomheten, eller ikke har noe realistisk alternativ til dette.

### Revisors oppgaver og plikter ved revisjonen av årsregnskapet

Vårt mål er å oppnå betryggende sikkerhet for at årsregnskapet som helhet ikke inneholder vesentlig feilinformasjon, verken som følge av misligheter eller utilsiktede feil, og å avgi en revisjonsberetning som inneholder vår konklusjon. Betryggende sikkerhet er en høy grad av sikkerhet, men ingen garanti for at en revisjon utført i samsvar med lov, forskrift og god revisjonsskikk i Norge, herunder ISA-ene, alltid vil avdekke vesentlig feilinformasjon som eksisterer. Feilinformasjon kan oppstå som følge av misligheter eller utilsiktede feil. Feilinformasjon blir vurdert som vesentlig dersom den enkeltvis eller samlet med rimelighet kan forventes å påvirke økonomiske beslutninger som brukerne foretar basert på årsregnskapet.

For videre beskrivelse av revisors oppgaver og plikter vises det til:  
<https://revisorforeningen.no/revisjonsberetninger>



## **IBDO**

### Uttalelse om andre lovmessige krav

#### Konklusjon om årsberetningen

Basert på vår revisjon av årsregnskapet som beskrevet ovenfor, mener vi at opplysningene i årsberetningen om årsregnskapet, forutsetningen om fortsatt drift og forslaget til dekning av tap er konsistente med årsregnskapet og i samsvar med lov og forskrifter.

#### Konklusjon om registrering og dokumentasjon

Basert på vår revisjon av årsregnskapet som beskrevet ovenfor, og kontrollhandlinger vi har funnet nødvendig i henhold til internasjonal standard for attestasjonsoppdrag (ISAE) 3000 «Attestasjonsoppdrag som ikke er revisjon eller forenklet revisorkontroll av historisk finansiell informasjon», mener vi at ledelsen har oppfylt sin plikt til å sørge for ordentlig og oversiktlig registrering og dokumentasjon av selskapets og konsernets regnskapsopplysninger i samsvar med lov og god bokføringsskikk i Norge.

Ålesund, 12. august 2021  
BDO AS

John Arne Fiskerstrand  
statsautorisert revisor



BDO AS  
Nesevegen 3  
Postboks 93  
6067 Ulsteinvik

## Independent Auditor's Report

To the General Meeting in Olympic Subsea ASA

Report on the Audit of the Financial Statements

### Opinion

We have audited the financial statements of Olympic Subsea ASA.

#### The financial statements comprise:

- The financial statements of the parent company, which comprise the balance sheet as at 31 December 2020, income statement, statement of changes in equity and cash flows for the year then ended, and notes to the financial statements, including a summary of significant accounting policies, and
- The financial statements of the group, which comprise the balance sheet as at 31 December 2020, and income statement, statement of comprehensive income, statement of changes in equity and cash flows for the year then ended, and notes to the financial statements, including a summary of significant accounting policies.

#### In our opinion:

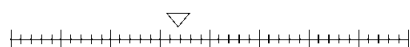
- The financial statements are prepared in accordance with the law and regulations.
- The accompanying financial statements give a true and fair view of the financial position of Olympic Subsea ASA as at 31 December 2020, and its financial performance and its cash flows for the year then ended in accordance with the Norwegian Accounting Act and accounting standards and practices generally accepted in Norway.
- The accompanying financial statements give a true and fair view of the financial position of the group Olympic Subsea ASA as at 31 December 2020, and its financial performance and its cash flows for the year then ended in accordance with International Financial Reporting Standards as adopted by the EU.

### Basis for Opinion

We conducted our audit in accordance with laws, regulations, and auditing standards and practices generally accepted in Norway, including International Standards on Auditing (ISAs). Our responsibilities under those standards are further described in the Auditor's Responsibilities for the Audit of the Financial Statements section of our report. We are independent of the Company and the Group as required by laws and regulations, and we have fulfilled our other ethical responsibilities in accordance with these requirements. We believe that the audit evidence we have obtained is sufficient and appropriate to provide a basis for our opinion.

### Material uncertainty related to going concern

As described in Note 2 and 4 in the annual report and the Board of Directors' Report, the Group has received support and acknowledgment from a majority of its bank lenders regarding a restructuring of the financial indebtedness of the Group. However, there is a risk that the Group will not achieve a satisfactory solution with the creditors.



## **IBDO**

The Group is in breach of the covenants in the restructuring agreement, and as a result, the bank debt is presented as short-term debt.

. These events, along with other matters as set forth in Note 4 and the annual report, indicate that a material uncertainty exists that may cast significant doubt on the Company's ability to continue as a going concern. Our opinion is not modified in respect of this matter.

### Key Audit Matters

Key audit matters are those matters that, in our professional judgment, were of most significance in our audit of the financial statements of 2020. These matters were addressed in the context of our audit of the financial statements as a whole, and in forming our opinion thereon, and we do not provide a separate opinion on these matters.

| <b>Description of the key audit matter</b>  | <b>How the key audit matter was addressed in the audit</b>  |
|---|---|
| <p><i>Impairment of vessels</i></p> <p>Due to marked conditions, management has identified impairment indicators related to the Group's vessels, and estimated recoverable amount of the vessels. The Group has determined the recoverable amount, which is the highest of value in use and fair value less cost to sell, for each individual vessel.</p> <p>Estimating the value in use requires management judgements regarding key assumptions, such as future income, utilization, operating costs, capital investments and determining the discount rate.</p> <p>Fair value less cost to sell is based on value indications from three independent shipbrokers.</p> <p>The uncertainty associated with the valuation of the company's assets is considered to be high, due to the uncertain and unpredictable market situation and the level of Management's judgement involved. Accordingly, we have considered this as a key audit matter.</p> <p>The Group has recognized impairment loss of NOK 467 760 000 and the book value of the vessels are NOK 2 330 034 000.</p> <p>We refer to note 3 and 10 in the financial consolidated statement.</p> | <p>We have obtained management's calculations of impairment and assessed if the calculations are in accordance with IFRS.</p> <p>Our audit procedures related to evaluating the value in use included, amongst others, assessing the key assumptions and the group's estimated cash flow based on the management forecasts and models. The assessment was performed through comparing the assumptions and cash flow to external market information and historical data.</p> <p>We have also tested the mathematical accuracy of the impairment model.</p> <p>We have compared the fair value less cost to sell to both internal and external documentation that supports management's assessment. The objectivity and competence from the shipbrokers have also been assessed.</p> <p>We also assessed the disclosures regarding impairment in the consolidated financial statement against the relevant IFRS requirements.</p> |



## **IBDO**

### Other information

Management is responsible for the other information. The other information comprises the Board of Directors' report and other information in the Annual Report, but does not include the financial statements and our auditor's report thereon.

Our opinion on the financial statements does not cover the other information and we do not express any form of assurance conclusion thereon.

In connection with our audit of the financial statements, our responsibility is to read the other information and, in doing so, consider whether the other information is materially inconsistent with the financial statements or our knowledge obtained in the audit or otherwise appears to be materially misstated.

If, based on the work we have performed, we conclude that there is a material misstatement of this other information, we are required to report that fact. We have nothing to report in this regard.

### Responsibilities of the Board of Directors and the Managing Director for the Financial Statements

The Board of Directors and the Managing Director (management) are responsible for the preparation and fair presentation of the financial statements for the parent company in accordance with the Norwegian Accounting Act and accounting standards and practices generally accepted in Norway, and for the preparation of the group in accordance with International Financial Reporting Standards as adopted by the EU, and for such internal control as management determines is necessary to enable the preparation of financial statements that are free from material misstatement, whether due to fraud or error.

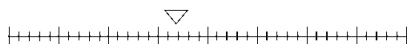
In preparing the financial statements, management is responsible for assessing the Company's and the Group's ability to continue as a going concern, disclosing, as applicable, matters related to going concern. The financial statements of the parent company use the going concern basis of accounting insofar as it is not likely that the enterprise will cease operations. The financial statements of the group use the going concern basis of accounting unless management either intends to liquidate the Group or to cease operations, or has no realistic alternative but to do so.

### Auditor's Responsibilities for the Audit of the Financial Statements

Our objectives are to obtain reasonable assurance about whether the financial statements as a whole are free from material misstatement, whether due to fraud or error, and to issue an auditor's report that includes our opinion. Reasonable assurance is a high level of assurance, but is not a guarantee that an audit conducted in accordance with ISAs will always detect a material misstatement when it exists. Misstatements can arise from fraud or error and are considered material if, individually or in the aggregate, they could reasonably be expected to influence the economic decisions of users taken on the basis of these financial statements.

For further description of Auditor's Responsibilities for the Audit of the Financial Statements reference is made to:

<https://revisorforeningen.no/revisjonsberetninger>



## Report on Other Legal and Regulatory Requirements

### Opinion on the Board of Directors' report

---

Based on our audit of the financial statements as described above, it is our opinion that the information presented in the Board of Directors' report concerning the financial statements, the going concern assumption, and the proposal for the coverage of the loss is consistent with the financial statements and complies with the law and regulations.

### Opinion on Registration and Documentation

---


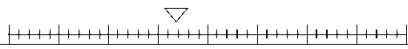
Based on our audit of the financial statements as described above, and control procedures we have considered necessary in accordance with the International Standard on Assurance Engagements (ISAE) 3000, «Assurance Engagements Other than Audits or Reviews of Historical Financial Information», it is our opinion that management has fulfilled its duty to produce a proper and clearly set out registration and documentation of the Company's and the Group's accounting information in accordance with the law and bookkeeping standards and practices generally accepted in Norway.

Ålesund, 12th August 2021  
BDO AS

John Arne Fiskerstrand  
State Authorised Public Accountant


Note: Translation from Norwegian prepared for information purposes only.





Design: Ulstein P101      G 5.947

Olympic Triton is a multifunctional subsea vessel with a large deck area and very large cargo capabilities for most operations. It is equipped with diesel-electric machinery, which ensures low noise levels and low fuel consumption.




Design: Aker ROV 02 CD      GT 6.596

Olympic Challenger is a light construction/ROV support vessel designed with the focus on good seakeeping abilities and an excellent station-keeping performance. It is environment-friendly, with the focus on low fuel consumption.




Design: MT 6021 MKII

Olympic Delta is an inspection, maintenance and repair vessel with diesel-electric frequency-controlled propulsion, a highly efficient azimuth thruster and a system for dynamic positioning. It is equipped with an 80-tonne anchorhandling crane and helideck, and can accommodate 80 people.




Design: Ulstein A122      GT 6839

Olympic Zeus is an anchorhandling tug supply and offshore construction vessel with an environment-friendly hybrid propulsion system. A 250-tonne offshore crane is installed. So is the extended version of safe deck operation equipment.



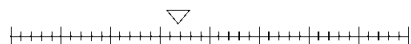
Design: MT6009      GT 3,140

Olympic Electra is a multipurpose field support vessel with diesel-electric propulsion, low fuel consumption and a high degree of flexibility. It has accommodation for 40 people in all.



Design: MT6015      GT: 4,800

Olympic Commander is a multipurpose offshore vessel with diesel-electric propulsion, low fuel consumption, excellent manoeuvrability, excellent seakeeping and a high degree of flexibility. It was converted for subsea work in May 2007.



Design: MT6015

GT: 4.800

Olympic Orion is a multipurpose offshore vessel with diesel-electric propulsion, low fuel consumption and a high degree of flexibility.



Design: MT6015

GT: 4902


Olympic Taurus is a multipurpose offshore vessel with diesel-electric propulsion, low fuel consumption and a high degree of flexibility. It is equipped with a helideck, and an anchorhandling crane was installed in the second quarter of 2013.



Design: MT6022 MkII

GT: 7888


Olympic Ares is a multifunctional subsea support and construction vessel designed to meet general offshore market requirements, with diesel-electric frequency-controlled propulsion, highly efficient azimuth thrusters and a system for dynamic positioning.





Design: MT 6021

Olympic Artemis is an inspection, maintenance and repair vessel with diesel-electric frequency-controlled propulsion, a highly efficient azimuth thruster and a system for dynamic positioning. It is equipped with a 60-tonne anchorhandling crane and helideck, and can accommodate 68 people.





Fotograf: Lillian von der Fehn, Siv Nørre, P.O. Dyvik, Olav Thølle, Olympic Suisse

o a n n

ANNUAL REPORT



# Årsregnskap 2020

## Olympic Subsea ASA

Resultatregnskap  
Balanse  
Kontantstrøm  
Noter til regnskapet

Org.nr.: 917 772 533



## Resultatregnskap

### Olympic Subsea ASA

| Driftsinntekter og driftskostnader              | Note     | 2020                | 2019                |
|---|----------|---------------------|---------------------|
| Annen driftskostnad                             | 3        | 2 901 520           | 12 377 486          |
| <b>Sum driftskostnader</b>                      |          | <b>2 901 520</b>    | <b>12 377 486</b>   |
| <b>Driftsresultat</b>                           |          | <b>-2 901 520</b>   | <b>-12 377 486</b>  |
| <b>Finansinntekter og finanskostnader</b>       |          |                     |                     |
| Inntekt på investering i datterselskap          | 8        | 8 465 949           | 28 149 897          |
| Annen finansinntekt                             | 2        | 15 934 931          | 18 220 535          |
| Nedskrivning av andre finansielle anleggsmidler | 4, 6     | 357 948 096         | 130 076 468         |
| Annen finanskostnad                             | 2, 6     | 52 471 200          | 29 592 930          |
| <b>Resultat av finansposter</b>                 |          | <b>-386 018 416</b> | <b>-113 298 967</b> |
| <b>Ordinært resultat før skattekostnad</b>      |          | <b>-388 919 935</b> | <b>-125 676 453</b> |
| Skattekostnad på ordinært resultat              | 7        | 0                   | 738 038             |
| <b>Årsresultat</b>                              |          | <b>-388 919 935</b> | <b>-126 414 491</b> |
| <b>Overføringer</b>                             |          |                     |                     |
| Konsernbidrag                                   |          | 0                   | 601 813             |
| Overført til udekket tap                        |          | 335 021 353         | 0                   |
| Overført fra overkurs                           |          | -53 898 582         | -125 812 678        |
| <b>Sum overføringer</b>                         | <b>8</b> | <b>-388 919 935</b> | <b>-126 414 491</b> |



**Balanse**  
Olympic Subsea ASA

| Eiendeler                              | Note | 2020               | 2019               |
|--|------|--------------------|--------------------|
| <b>Anleggsmidler</b>                   |      |                    |                    |
| <i>Finansielle anleggsmidler</i>       |      |                    |                    |
| Investeringer i datterselskap          | 4    | 0                  | 357 948 096        |
| <b>Sum finansielle anleggsmidler</b>   |      | <u>0</u>           | <u>357 948 096</u> |
| <b>Sum anleggsmidler</b>               |      | <u>0</u>           | <u>357 948 096</u> |
| <b>Omløpsmidler</b>                    |      |                    |                    |
| <i>Fordringer</i>                      |      |                    |                    |
| Andre kortsiktige fordringer           | 7    | 2 026 256          | 2 381 058          |
| Konsernfordringer                      | 5    | 135 628 187        | 112 846 371        |
| <b>Sum fordringer</b>                  |      | <u>137 654 443</u> | <u>115 227 429</u> |
| <i>Bankinnskudd, kontanter o.l</i>     |      |                    |                    |
| Bankinnskudd, kontanter o.l.           | 5, 6 | 44 480 135         | 53 019 555         |
| <b>Sum bankinnskudd, kontanter o.l</b> |      | <u>44 480 135</u>  | <u>53 019 555</u>  |
| <b>Sum omløpsmidler</b>                |      | <u>182 134 578</u> | <u>168 246 985</u> |
| <b>Sum eiendeler</b>                   |      | <u>182 134 578</u> | <u>526 195 081</u> |



**Balanse**  
Olympic Subsea ASA

| Egenkapital og gjeld              | Note     | 2020                | 2019               |
|-----------------------------------|----------|---------------------|--------------------|
| <b>Egenkapital</b>                |          |                     |                    |
| <i>Innskutt egenkapital</i>       |          |                     |                    |
| Aksjekapital                      | 9        | 4 000 000           | 4 000 000          |
| Overkurs                          |          | 0                   | 53 898 582         |
| Annen innskutt egenkapital        | 6        | 60 000 000          | 60 000 000         |
| <b>Sum innskutt egenkapital</b>   |          | <b>64 000 000</b>   | <b>117 898 582</b> |
| Udekket tap                       |          | -335 021 353        | 0                  |
| <b>Sum opptjent egenkapital</b>   |          | <b>-335 021 353</b> | <b>0</b>           |
| <b>Sum egenkapital</b>            | <b>8</b> | <b>-271 021 353</b> | <b>117 898 582</b> |
| <b>Gjeld</b>                      |          |                     |                    |
| <i>Annen langsiktig gjeld</i>     |          |                     |                    |
| Obligasjonslån                    | 6        | 305 912 263         | 279 940 245        |
| Øvrig langsiktig gjeld            |          | 4 266 212           | 0                  |
| <b>Sum annen langsiktig gjeld</b> |          | <b>310 178 475</b>  | <b>279 940 245</b> |
| <i>Kortsiktig gjeld</i>           |          |                     |                    |
| Leverandørgjeld                   | 5        | 11 348 122          | 11 667 202         |
| Kortsiktig konserngjeld           | 5        | 130 765 979         | 115 707 791        |
| Annen kortsiktig gjeld            |          | 863 356             | 981 260            |
| <b>Sum kortsiktig gjeld</b>       |          | <b>142 977 456</b>  | <b>128 356 253</b> |
| <b>Sum gjeld</b>                  |          | <b>453 155 931</b>  | <b>408 296 498</b> |
| <b>Sum egenkapital og gjeld</b>   |          | <b>182 134 578</b>  | <b>526 195 081</b> |

Fosnavåg, den  
Styret i Olympic Subsea ASA

Stig Rune Remøy  
Styreleder

Ingvild Vartdal  
Styremedlem

Anders Almestad  
Styremedlem

Marianne Synnes Emblemsvåg  
Styremedlem

Bjørn Inge Kvalsund  
Daglig leder



## Indirekte kontantstrøm

### Olympic Subsea ASA

|  | 2020              | 2019              |
|--|-------------------|-------------------|
| <b>Kontantstrømmer fra operasjonelle aktiviteter</b>       |                   |                   |
| Resultat før skattekostnad                                 | -388 919 935      | -125 676 453      |
| Nedskrivning anleggsmidler                                 | 357 948 096       | 130 076 468       |
| Utbytte datterselskap                                      | -8 465 949        | -28 149 897       |
| Endring i leverandørgjeld                                  | -319 081          | 11 431 202        |
| Endring i andre tidsavgrensningsposter                     | 30 475 128        | 22 162 605        |
| <b>Netto kontantstrøm fra operasjonelle aktiviteter</b>    | <b>-9 281 741</b> | <b>9 843 925</b>  |
| <br>   |                   |                   |
| <b>Kontantstrømmer fra investeringsaktiviteter</b>         |                   |                   |
| <b>Netto kontantstrøm fra investeringsaktiviteter</b>      | <b>0</b>          | <b>0</b>          |
| <br>   |                   |                   |
| <b>Kontantstrømmer fra finansieringsaktiviteter</b>        |                   |                   |
| Endring konsernmellomværende                               | 742 321           | 43 089 987        |
| <b>Netto kontantstrøm fra finansieringsaktiviteter</b>     | <b>742 321</b>    | <b>43 089 987</b> |
| <br>   |                   |                   |
| Netto endring i kontanter og kontantekvivalenter           | -8 539 420        | 52 933 912        |
| Beh. av kont. og kontantekvivalenter ved per. begynnelse   | 53 019 555        | 85 643            |
| <b>Beh. av kont. og kontantekvivalenter ved per. slutt</b> | <b>44 480 135</b> | <b>53 019 555</b> |



## Noter til regnskapet 2020

### Note 1 Regnskapsprinsipper

Årsregnskapet er satt opp i samsvar med regnskapsloven og god regnskapsskikk for øvrige foretak.

#### Bruk av estimater

Utarbeidelse av regnskap i samsvar med regnskapsloven krever bruk av estimater. Videre krever anvendelse av selskapets regnskapsprinsipper at ledelsen må utøve skjønn. Områder som i stor grad inneholder slike skjønsmessige vurderinger, høy grad av kompleksitet, eller områder hvor forutsetninger og estimater er vesentlige for årsregnskapet, er beskrevet i notene.

#### Klassifisering og vurdering av balanseposter

Eiendeler bestemt til varig eie eller bruk er klassifisert som anleggsmidler. Anleggsmidler er vurdert til anskaffelseskost. Omløpsmidler og kortsiktig gjeld omfatter normalt poster som forfaller til betaling innen ett år etter balansedagen, samt poster som knytter seg til varekretsløpet. Omløpsmidler vurderes til laveste verdi av anskaffelseskost og antatt virkelig verdi. Fordringer klassifiseres som omløpsmidler hvis de skal tilbakebetales i løpet av ett år. For gjeld er analoge kriterier lagt til grunn. Første års avdrag på langsiktige fordringer og langsiktig gjeld klassifiseres likevel ikke som omløpsmiddel og kortsiktig gjeld.

#### Investeringer i andre selskaper

Kostmetoden brukes som prinsipp for investeringer i andre selskaper. Kostprisen økes når midler tilføres ved kapitalutvidelse, eller når det gis konsernbidrag til datterselskap. Mottatte utdelinger resultatføres i utgangspunktet som inntekt. Utbytte/konsernbidrag fra datterselskap regnskapsføres det samme året som datterselskapet avsetter beløpet. Utbytte fra andre selskaper regnskapsføres som finansinntekt når utbyttet er vedtatt. Investeringene blir nedskrevet til virkelig verdi dersom verdifallet ikke er forbigående.

#### Fordringer

Kundefordringer og andre fordringer er oppført i balansen til pålydende etter fradrag for avsetning til forventet tap. Avsetning for tap gjøres på grunnlag av individuelle vurderinger av de enkelte fordringene. I tillegg gjøres det for øvrige kundefordringer en uspesifisert avsetning for å dekke antatt tap.

#### Valuta

Fordringer og gjeld i utenlandsk valuta vurderes etter kursen ved regnskapsårets slutt.

#### Skatt

Skattekostnaden i resultatregnskapet omfatter både periodens betalbare skatt og endring i utsatt skatt. Utsatt skatt beregnes med 22 % på grunnlag av de midlertidige forskjeller som eksisterer mellom regnskapsmessige og skattemessige verdier, samt eventuelt ligningsmessig underskudd til fremføring ved utgangen av regnskapsåret. Skatteøkende og skattereduserende midlertidige forskjeller som reverserer eller kan reversere i samme periode er utlignet og nettoført.

#### Kontantstrømoppstilling

Kontantstrømoppstillingen utarbeides etter den indirekte metoden. Kontanter og kontantekvivalenter omfatter kontanter, bankinnskudd and andre kortsiktige, likvide plasseringer som umiddelbart og med uvesentlig kursrisiko kan konverteres til kjente kontantbeløp og med gjenværende løpetid mindre enn tre måneder fra anskaffelsesdato.

Regnskapsprinsippene er for øvrig nærmere omtalt i de tilhørende noter til de enkelte regnskapspostene.



## Noter til regnskapet 2020

### Note 2 Spesifikasjon av finansinntekter og finanskostnader

| <b>Finansinntekter</b>     | <b>2020</b>       | <b>2019</b>       |
|----------------------------|-------------------|-------------------|
| Agio                       | 114 208           | 40 894            |
| Andre renteinntekter       | 2 602 073         | 4 775 673         |
| Garantiprovisjoner         | 13 218 649        | 13 403 967        |
| <b>Sum finansinntekter</b> | <b>15 934 931</b> | <b>18 220 535</b> |

| <b>Finanskostnader</b>     | <b>2020</b>       | <b>2019</b>       |
|----------------------------|-------------------|-------------------|
| Disagio                    | 115 613           | 53 200            |
| Andre rentekostnader       | 28 244 224        | 27 215 286        |
| Andre finanskostnader      | 24 111 363        | 2 324 444         |
| <b>Sum finanskostnader</b> | <b>52 471 200</b> | <b>29 592 930</b> |

### Note 3 Lønnskostnader, ingen ansatte

Det er kostnadsført kr 800 000 i honorar til styret i 2020.

Det er ikke gitt lån/sikkerhetsstillelse til daglig leder, styrets leder eller andre nærstående parter.

#### OTP

Selskapet har ingen ansatte og er følgelig ikke pliktet å til å ha tjenestepensjonsordning etter lov om obligatorisk tjenestepensjon.

#### Revisor

Kostnadsført honorar til revisor for 2020 utgjør kr 860 500,- ekskl.mva.

|  |                |
|--|----------------|
| Lovpålagt revisjon (inkl. teknisk bistand med årsregnskap) | 738 000        |
| Skatterådgivning (inkl. teknisk bistand med ligning)       | 7 500          |
| Andre tjenester  | 115 000        |
| <b>Sum honorar til revisor</b>                             | <b>860 500</b> |



## Noter til regnskapet 2020

### Note 4 Investering i datterselskap (kostmetoden)

Investeringene i datterselskap regnskapsføres etter kostmetoden.

| Selskap                       | Forretnings-<br>kontor | Eier-<br>/stemmeandel | Bokført<br>verdi | Årets resultat      | EK pr.<br>31.12    |
|-------------------------------|------------------------|-----------------------|------------------|---------------------|--------------------|
| Olympic Shipping AS           | Herøy                  | 100 %                 | 0                | 6 395 293           | 29 262 570         |
| Olympic Challenger Holding AS | Herøy                  | 100 %                 | 0                | -17 453             | 796 656            |
| Olympic Commander AS          | Herøy                  | 100 %                 | 0                | -12 885             | 1 186 297          |
| Olympic Holding Chartering AS | Herøy                  | 100 %                 | 0                | 4 038 889           | 35 262 193         |
| Olympic Operation AS          | Herøy                  | 100 %                 | 0                | -101 735            | 159 621            |
| Olympic Operation II AS       | Herøy                  | 100 %                 | 0                | 3 897 754           | 172 391            |
| Olympic Ship AS               | Herøy                  | 100 %                 | 0                | 2 270 386           | 45 923 607         |
| Olympic Subsea Shipholding AS | Herøy                  | 100 %                 | 0                | -258 756 173        | 6 026 309          |
| Olympic Ship International AS | Herøy                  | 100 %                 | 0                | -30 189             | 87 097             |
| <b>Sum</b>                    |                        |                       | <b>0</b>         | <b>-242 316 113</b> | <b>118 876 741</b> |

Investeringer i datterselskaper er skrevet ned med NOK 357 948 096 i 2020.

### Note 5 Mellomværende med selskap i samme konsern

| <b>Fordringer</b>                      | <b>2020</b>        | <b>2019</b>        |
|--|--------------------|--------------------|
| Kortsiktige fordringer                 | 8 048 132          | 13 790 826         |
| Opptjent konsernbidrag                 | 8 465 949          | 31 368 388         |
| Fordring konsernselskap - konsernkonto | 119 114 106        | 67 687 157         |
| <b>Sum fordringer</b>                  | <b>135 628 187</b> | <b>112 846 371</b> |

| <b>Gjeld</b>                        | <b>2020</b>        | <b>2019</b>        |
|-------------------------------------|--------------------|--------------------|
| Leverandørgjeld                     | 9 522 874          | -10 073 611        |
| Gjeld konsernselskap - konsernkonto | 130 765 979        | 112 353 075        |
| Avsatt konsernbidrag                | 0                  | 3 354 716          |
| <b>Sum gjeld</b>                    | <b>140 288 853</b> | <b>105 634 180</b> |

Olympic Subsea ASA er kontoinnehaver i konsernets konsernkontoavtalen. Total saldo pr 31.12.2020 er NOK 31 844 871. Andre fordringer og annen gjeld inkluderer konsernselskapenes innstående / utestående i konsernkonto ordningen. Konsernkontoavtalen omfatter ikke underkonsernet Olympic Ship AS. Selskapet har stilt kausjon for denne ordningen. Endret prinsipp for presentasjon av konsernkonto fra bank til konsernfordring / konserngjeld. Sammenligningstallene for 2019 er omarbeidet.



## Noter til regnskapet 2020

### Note 6 Fordringer, gjeld, pantstillelser og garantier m.v

Selskapet har opsjon på å kjøpe tilbake obligasjonslånet pålydende 300 000 000 etter 2 år til 65% av pålydende verdi, etter 3 år til 75% av pålydende verdi og etter 4 år til 85% av pålydende verdi. Verdien av opsjonen er pr 31.12.2020 beregnet til kr 0,-.

Selskapet har utstedt to obligasjonslån. Et konvertibelt lån på 60 mill kroner, jfr note 8, og et usikret obligasjonslån pålydende 300 mill kroner. Begge lånene har forfall i 2022. Det usikrede obligasjonslånet har en PIK rente på 3% som betales ved forfall.

Lånet er neddiskontert med antatt markedsrente til en verdi ved opptak på 216,1 mill kroner. Diskonteringseffekten presenteres som rentekostnad med kr 25 972 018 i 2020 og kr 23 767 301 i 2019. Bokført verdi på obligasjonslånet pr 31.12.2020 er kr 305 912 263.

Olympic Subsea ASA har stilt sikkerhet for gjeld i datterselskaper. Dette gjelder ikke for Olympic Ship AS konsernet.

AV bankinnskudd er NOK 12 633 262 bundet som sikkerhet for gjeld.

### Note 7 Skatt

| <b>Årets skattekostnad</b>               | <b>2020</b>       | <b>2019</b>    |
|--|-------------------|----------------|
| Resultatført skatt på ordinært resultat: |                   |                |
| Betalbar skatt                           | 0                 | 738 038        |
| Endring i utsatt skattefordel            | 0                 | 0              |
| <b>Skattekostnad ordinært resultat</b>   | <b>0</b>          | <b>738 038</b> |
| Skattepliktig inntekt:                   |                   |                |
| Ordinært resultat før skatt              | -388 919 935      | -125 676 453   |
| Permanente forskjeller                   | 370 708 346       | 114 881 272    |
| Mottatt konsernbidrag                    | 8 465 949         | 14 149 897     |
| Avgitt konsernbidrag                     | 0                 | -3 354 716     |
| <b>Skattepliktig inntekt</b>             | <b>-9 745 641</b> | <b>0</b>       |
| Betalbar skatt i balansen:               |                   |                |
| Betalbar skatt på årets resultat         | -1 862 509        | -2 374 940     |
| Betalbar skatt på avgitt konsernbidrag   | 0                 | -738 038       |
| Betalbar skatt på mottatt konsernbidrag  | 1 862 509         | 3 112 977      |
| <b>Sum betalbar skatt i balansen</b>     | <b>0</b>          | <b>0</b>       |

Skatteeffekten av midlertidige forskjeller og underskudd til fremføring som har gitt opphav til utsatt skatt og utsatte skattefordeler, spesifisert på typer av midlertidige forskjeller

|   | <b>2020</b> | <b>2019</b> | <b>Endring</b> |
|---|-------------|-------------|----------------|
| Akkumulert fremførbart underskudd         | -9 745 641  | 0           | 9 745 641      |
| Inngår ikke i beregningen av utsatt skatt | 9 745 641   | 0           | -9 745 641     |
| <b>Utsatt skattefordel (22 %)</b>         | <b>0</b>    | <b>0</b>    | <b>0</b>       |

I henhold til god regnskapsskikk balanseføres ikke utsatt skattefordel.



## Noter til regnskapet 2020

### Note 8 Egenkapital

|                | Aksjekapital | Overkurs    | Annen innskutt egenkapital | Udekket underskudd | Sum egenkapital |
|----------------|--------------|-------------|----------------------------|--------------------|-----------------|
| Pr. 01.01      | 4 000 000    | 53 898 582  | 60 000 000                 | 0                  | 117 898 582     |
| Årets resultat | 0            | -53 898 582 | 0                          | -335 021 353       | -388 919 935    |
| Pr 31.12       | 4 000 000    | 0           | 60 000 000                 | -335 021 353       | -271 021 353    |

Mottatt konsernbidrag fra datterselskaper er inntektsført.

Konvertibelt obligasjonslån på 60 mill kroner kan konverteres til aksjer.

Lånet er klassifisert som egenkapital, da selskapet vurderer det som svært sannsynlig at konverteringsretten blir utøvd.

### Note 9 Aksjonærer

Aksjekapitalen i Olympic Subsea ASA pr. 31.12 består av:

|                 | Antall  | Pålydende | Bokført   |
|-----------------|---------|-----------|-----------|
| Ordinære aksjer | 400 000 | 10,0      | 4 000 000 |
| Sum             | 400 000 |           | 4 000 000 |

#### Eierstruktur

Aksjonærer i % pr. 31.12:

|                             | Ordinære       | Eierandel    | Stemmeandel  |
|-----------------------------|----------------|--------------|--------------|
| Srr Invest AS               | 277 250        | 69,3         | 69,3         |
| Seriana AS                  | 50 000         | 12,5         | 12,5         |
| Omega Maritime AS           | 45 000         | 11,3         | 11,3         |
| Marin Group AS              | 25 000         | 6,3          | 6,3          |
| H. Remøy Invest AS          | 2 750          | 0,7          | 0,7          |
| <b>Totalt antall aksjer</b> | <b>400 000</b> | <b>100,0</b> | <b>100,0</b> |

Olympic Subsea ASA er eid 69,3% av SRR Invest AS. Konsernregnskap er utarbeidet.

### Note 10 Fortsatt drift/hendelser etter balansedagen

Konsernet har i lengre tid forhandlet med sine långivere om en restrukturering av den finansielle gjelden uten å komme til enighet om en endelig avtale, og har derfor vært i brudd med noen av lånebetingelsene under eksisterende låneavtaler.

I starten av august 2021 fikk selskapet støtte og aksept fra flertallet av långiverne, under visse betingelser, om en restrukturering av den finansielle gjelden i konsernet som innebærer en reduksjon i årlige gjeldsbetalinger, tilstrekkelig kontantbalanse og i sum en forbedret økonomisk fleksibilitet frem til utgangen av mars 2023. Avtalen er gjenstand for endelig godkjenning av långiverne, og det er dermed usikkerhet om avtalen blir endelig godkjent. Årsregnskapet er avlagt under forutsetning om fortsatt drift da styret vurderer at det er rimelig sannsynlig at konsernet vil lykkes i å oppnå en avtale, men det er knyttet usikkerhet til denne vurderingen. Selskapet er omfattet av konsernets gjeldsavtale og dersom endelig avtale ikke oppnås, og i tilfelle konsernet blir tvunget til å realisere sine verdier, er det risiko for at verdiene av konsernets skip blir realisert til et lavere beløp enn bokført verdi, da bruksverdiregninger er høyere enn estimerte salgsv verdier for flere av skipene i konsernet.



BDO AS  
Lerstadvegen 517  
6018 Ålesund  
Foretaksregisteret:  
NO 993 606 650 MVA

## Uavhengig revisors beretning

Til generalforsamlingen i Olympic Subsea ASA

Uttalelse om revisjonen av årsregnskapet

### Konklusjon

Vi har revidert årsregnskapet til Olympic Subsea ASA.

#### Årsregnskapet består av:

- Selskapsregnskapet, som består av balanse per 31.12.2020, resultatregnskap, oppstilling over endringer i egenkapital og kontantstrømoppstilling for regnskapsåret avsluttet per denne datoen og noter, herunder et sammendrag av viktige regnskapsprinsipper, og
- Konsernregnskapet, som består av balanse per 31.12.2020, resultatregnskap, utvidet resultatregnskap, oppstilling over endringer i egenkapital og kontantstrømoppstilling for regnskapsåret avsluttet per denne datoen og noter, herunder et sammendrag av viktige regnskapsprinsipper.

#### Etter vår mening:

- Er årsregnskapet avgitt i samsvar med lov og forskrifter.
- Gir selskapsregnskapet et rettviseende bilde av den finansielle stillingen til Olympic Subsea ASA per 31.12.2020 og av selskapets resultater og kontantstrømmer for regnskapsåret som ble avsluttet per denne datoen i samsvar med regnskapslovens regler og god regnskapsskikk i Norge.
- Gir konsernregnskapet et rettviseende bilde av den finansielle stillingen til konsernet Olympic Subsea ASA per 31.12.2020 og av konsernets resultater og kontantstrømmer for regnskapsåret som ble avsluttet per denne datoen i samsvar med International Financial Reporting Standards som fastsatt av EU.

### Grunnlag for konklusjonen

Vi har gjennomført revisjonen i samsvar med lov, forskrift og god revisjonsskikk i Norge, herunder de internasjonale revisjonsstandardene International Standards on Auditing (ISA-ene). Våre oppgaver og plikter i henhold til disse standardene er beskrevet i Revisors oppgaver og plikter ved revisjon av årsregnskapet. Vi er uavhengige av selskapet slik det kreves i lov og forskrift, og har overholdt våre øvrige etiske forpliktelser i samsvar med disse kravene. Etter vår oppfatning er innhentet revisjonsbevis tilstrekkelig og hensiktsmessig som grunnlag for vår konklusjon.

### Vesentlig usikkerhet knyttet til fortsatt drift

Konsernet opplyser i note 2 og 4 og i årsberetningen at konsernet har inngått intensjonsavtale med majoriteten av sine bankkreditorer vedrørende ny finansieringsavtale, men det er fortsatt usikkerhet om avtalen blir gjennomført.

Konsernet er i brudd med lånebetingelsene i restruktureringsavtalen, og som følge av dette, er bankgjelden presentert som kortsiktig gjeld.



Disse forholdene og andre omstendigheter som er beskrevet i note 4 og i årsberetningen, indikerer at det foreligger en vesentlig usikkerhet som kan skape tvil av betydning om selskapets evne til fortsatt drift. Dette forholdet har ingen betydning for vår konklusjon om årsregnskapet.

## Sentrale forhold ved revisjonen

Sentrale forhold ved revisjonen er de forhold vi mener var av størst betydning ved revisjonen av årsregnskapet for 2020. Disse forholdene ble håndtert ved revisjonens utførelse og da vi dannet oss vår mening om årsregnskapet som helhet. Vi konkluderer ikke særskilt på disse forholdene.

### Beskrivelse av forholdet

#### *Nedskrivningsvurdering av skip*

Som følge av markedsforholdene, har ledelsen identifisert indikasjoner på verdifall på konsernets skip, og estimert gjenvinnbart beløp for skipene. Konsernet har beregnet gjenvinnbart beløp, som er det høyeste av bruksverdi og netto salgsverdi, for hvert enkelt skip.

Beregningen av bruksverdi krever bruk av skjønn og estimater knyttet til nøkkelforutsetninger som fremtidig inntjening, utnyttelsesgrad, driftskostnader, investeringer og fastsettelse av diskonteringsrente.

Netto salgsverdi er basert på verdiindikasjoner som selskapet har mottatt fra tre uavhengige meglere.

Usikkerheten knyttet til verdsettelsen av selskapets eiendeler er vurdert å være høy, pga den usikre og uforutsigbare markedsituasjonen og de mange skjønsmessige forutsetningene for beregningen. Vi har derfor vurdert dette som et sentralt forhold ved revisjonen.

Konsernet har regnskapsført en nedskrivning av skipene på kr 424 760 000 og gjenværende bokført verdi av skipene er på kr 2 330 034 000.

Vi viser til note 3 og 10 i årsregnskapet.

### Revisjonen av forholdet

Vi har innhentet ledelsens nedskrivningsmodell og vurdert om den er i henhold til metodene IFRS krever av slike modeller.

Våre revisjonshandlinger knyttet til vurdering av bruksverdi omfattet blant annet vurdering av nøkkelforutsetninger og de estimerte kontantstrømmene til konsernet basert på prognoser og modeller utarbeidet av ledelsen. Vurderingen ble gjennomført ved å sammenlikne forutsetninger og kontantstrømmer mot ekstern markedsinformasjon og historiske data.

Vi har også testet den matematiske nøyaktigheten i modellen.

Vi har sammenliknet selskapets netto salgsverdi mot både intern og ekstern dokumentasjon som underbygger ledelsens beregning, i tillegg til å vurdere meglernes objektivitet og kompetanse.

Videre har vi vurdert informasjonen gitt i noteopplysningene opp mot kravene i IFRS

## **BDO**

### Annen informasjon

Ledelsen er ansvarlig for annen informasjon. Annen informasjon består av årsberetningen og annen informasjon i årsrapporten, men inkluderer ikke årsregnskapet og revisjonsberetningen

Vår uttalelse om revisjonen av årsregnskapet dekker ikke annen informasjon, og vi attesterer ikke den andre informasjonen.

I forbindelse med revisjonen av årsregnskapet er det vår oppgave å lese annen informasjon identifisert ovenfor med det formål å vurdere hvorvidt det foreligger vesentlig inkonsistens mellom annen informasjon og årsregnskapet, kunnskap vi har opparbeidet oss under revisjonen, eller hvorvidt den tilsynelatende inneholder vesentlig feilinformasjon.

Dersom vi, på bakgrunn av arbeidet vi har utført, konkluderer med at disse andre opplysningene inneholder vesentlig feilinformasjon, er vi pålagt å uttale oss om dette. Vi har ingenting å rapportere i så henseende.

### Styret og daglig leders ansvar for årsregnskapet

Styret og daglig leder (ledelsen) er ansvarlig for å utarbeide årsregnskapet i samsvar med lov og forskrifter, herunder for at det gir et rettviseende bilde, for selskapsregnskapet i samsvar med regnskapslovens regler og god regnskapsskikk i Norge, og for konsernregnskapet i samsvar med International Financial Reporting Standards som fastsatt av EU. Ledelsen er også ansvarlig for slik intern kontroll som den finner nødvendig for å kunne utarbeide et årsregnskap som ikke inneholder vesentlig feilinformasjon, verken som følge av misligheter eller utilsiktede feil.

Ved utarbeidelsen av årsregnskapet må ledelsen ta standpunkt til selskapets og konsernets evne til fortsatt drift og opplyse om forhold av betydning for fortsatt drift. Forutsetningen om fortsatt drift skal legges til grunn for selskapsregnskapet så lenge det ikke er sannsynlig at virksomheten vil bli avvirket. Forutsetningen om fortsatt drift skal legges til grunn for konsernregnskapet med mindre ledelsen enten har til hensikt å avvikle konsernet eller legge ned virksomheten, eller ikke har noe realistisk alternativ til dette.

### Revisors oppgaver og plikter ved revisjonen av årsregnskapet

Vårt mål er å oppnå betryggende sikkerhet for at årsregnskapet som helhet ikke inneholder vesentlig feilinformasjon, verken som følge av misligheter eller utilsiktede feil, og å avgi en revisjonsberetning som inneholder vår konklusjon. Betryggende sikkerhet er en høy grad av sikkerhet, men ingen garanti for at en revisjon utført i samsvar med lov, forskrift og god revisjonsskikk i Norge, herunder ISA-ene, alltid vil avdekke vesentlig feilinformasjon som eksisterer. Feilinformasjon kan oppstå som følge av misligheter eller utilsiktede feil. Feilinformasjon blir vurdert som vesentlig dersom den enkeltvis eller samlet med rimelighet kan forventes å påvirke økonomiske beslutninger som brukerne foretar basert på årsregnskapet.

For videre beskrivelse av revisors oppgaver og plikter vises det til:  
<https://revisorforeningen.no/revisjonsberetninger>



## Uttalelse om andre lovmessige krav


### Konklusjon om årsberetningen

Basert på vår revisjon av årsregnskapet som beskrevet ovenfor, mener vi at opplysningene i årsberetningen om årsregnskapet, forutsetningen om fortsatt drift og forslaget til dekning av tap er konsistente med årsregnskapet og i samsvar med lov og forskrifter.

### Konklusjon om registrering og dokumentasjon

Basert på vår revisjon av årsregnskapet som beskrevet ovenfor, og kontrollhandlinger vi har funnet nødvendig i henhold til internasjonal standard for attestasjonsoppdrag (ISAE) 3000 «Attestasjonsoppdrag som ikke er revisjon eller forenklet revisorkontroll av historisk finansiell informasjon», mener vi at ledelsen har oppfylt sin plikt til å sørge for ordentlig og oversiktlig registrering og dokumentasjon av selskapets og konsernets regnskapsopplysninger i samsvar med lov og god bokføringsskikk i Norge.

Ålesund, 12. august 2021  
BDO AS



John Arne Fiskerstrand  
statsautorisert revisor