



ÅRSREGNSKAPET FOR REGNSKAPSÅRET 2021 - GENERELL INFORMASJON

Enheten

Organisasjonsnummer:	989 259 598
Organisasjonsform:	Aksjeselskap
Foretaksnavn:	DALI HOLDING AS
Forretningsadresse:	Husvikveien 166B 3124 TØNSBERG

Regnskapsår

Årsregnskapets periode:	01.01.2021 - 31.12.2021
-------------------------	-------------------------

Konsern

Mørselskap i konsern:	Ja
Konsernregnskap lagt ved:	Ja

Regnskapsregler

Regler for små foretak benyttet:	Nei
Benyttet ved utarbeidelsen av årsregnskapet til selskapet:	Regnskapslovens alminnelige regler
Benyttet ved utarbeidelsen av årsregnskapet til konsernet:	Regnskapslovens alminnelige regler

Årsregnskapet fastsatt av kompetent organ

Bekreftet av representant for selskapet:	Dag Arne Nilsen
Dato for fastsettelse av årsregnskapet:	27.04.2022

Grunnlag for avgivelse

År 2021: Årsregnskapet er elektronisk innlevert
År 2020: Tall er hentet fra elektronisk innlevert årsregnskap fra 2021

Det er ikke krav til at årsregnskapet m.v. som sendes til Regnskapsregisteret er undertegnet. Kontrollen på at dette er utført ligger hos revisor/enhetens øverste organ. Sikkerheten ivaretas ved at innsender har rolle/rettighet for innsending av årsregnskapet via Altinn, og ved at det bekreftes at årsregnskapet er fastsatt av kompetent organ.

Brønnøysundregistrene, 08.06.2023



Resultatregnskap

Beløp i: NOK	Note	2021	2020
RESULTATREGNSKAP			
Salgsinntekt			
Kostnader			
Avskrivning av driftsmidler og immaterielle eiendeler	2		9 800
Annen driftskostnad	3	165 319	103 713
Sum kostnader		165 319	113 513
Driftsresultat		-165 319	-113 513
Finansinntekter og finanskostnader			
Inntekt på investering i datterselskap		2 782 400	5 918 728
Annen renteinntekt		39 186	9 548
Annen finansinntekt		20 493 890	725 464
Verdiøkning markedsbaserte omløpsmidler		425	388
Sum finansinntekter		23 315 901	6 654 127
Nedskrivning av andre finansielle anleggsmidler		6 225	-150 657
Annen rentekostnad			13
Annen finanskostnad		5 109	169 884
Sum finanskostnader		11 334	19 240
Netto finans		23 304 567	6 634 887
Ordinært resultat før skattekostnad		23 139 248	6 521 375
Skattekostnad på ordinært resultat	4	-10 183	15 773
Ordinært resultat etter skattekostnad		23 149 431	6 505 601
Årsresultat	5	23 149 431	6 505 601
Årsresultat etter minoritetsinteresser		23 149 431	6 505 601
Totalresultat		23 149 431	6 505 601
Overføringer og disponeringer			
Ordinært utbytte		3 300 000	5 000 000
Avsatt til annen egenkapital		19 849 431	1 505 601



Resultatregnskap

Beløp i: NOK	Note	2021	2020
Sum overføringer og disponeringer		23 149 431	6 505 601



Balanse

Beløp i: NOK	Note	2021	2020
BALANSE - EIENDELER			
Anleggsmidler			
Immaterielle eiendeler			
Utsatt skattefordel	4		
Varige driftsmidler			
Tomter, bygninger o.a. fast eiendom	2		
Maskiner og anlegg	2		
Skip og flytende installasjoner	2		
Driftsløsøre, inventar o.a. utstyr	2		
Sum varige driftsmidler	2		
Finansielle anleggsmidler			
Investering i datterselskap	6	7 137 066	3 289 745
Investering i annet foretak i samme konsern	6, 8		
Lån til foretak i samme konsern	7		
Investeringer i tilknyttet selskap	6	3 842 863	
Lån til tilknyttet selskap og felles kontrollert virksomhet	7	1 663 482	
Investeringer i aksjer og andeler	8	13 535 669	1 992 034
Obligasjoner	8		
Andre langsiktige fordringer	7, 8		
Sum finansielle anleggsmidler		26 179 080	5 281 779
Sum anleggsmidler		26 179 080	5 281 779
Omløpsmidler			
Varer			
Fordringer			
Kundefordringer	7		
Andre kortsiktige fordringer		34 488	83 406
Konsernfordringer	7	556 144	4 691 793
Sum fordringer		590 632	4 775 199
Investeringer			
Aksjer og andeler i foretak i samme konsern	6		



Balanse

Beløp i: NOK	Note	2021	2020
Markedsbaserte aksjer	9		
Markedsbaserte obligasjoner	9		
Andre markedsbaserte finansielle instrumenter	9	511 334	10 909
Sum investeringer		511 334	10 909
Bankinnskudd, kontanter og lignende			
Bankinnskudd, kontanter o.l.		2 695 634	2 671 265
Sum bankinnskudd, kontanter og lignende		2 695 634	2 671 265
Sum omløpsmidler		3 797 600	7 457 373
SUM EIENDELER		29 976 680	12 739 152

BALANSE - EGENKAPITAL OG GJELD

Egenkapital

Innskutt egenkapital

Aksjekapital	5, 10	100 000	100 000
Beholdning av egne aksjer	5, 10		
Overkurs	5	148 589	148 589
Annen innskutt egenkapital	5		
Sum innskutt egenkapital		248 589	248 589

Opptjent egenkapital

Annen egenkapital	5	23 417 149	3 567 718
Udisponert resultat			
Udekket tap	5		
Sum opptjent egenkapital		23 417 149	3 567 718

Sum egenkapital

	5	23 665 738	3 816 307
--	---	-------------------	------------------

Gjeld

Langsiktig gjeld

Utsatt skatt	4	17 969	47 897
Sum avsetninger for forpliktelser		17 969	47 897

Annen langsiktig gjeld

Øvrig langsiktig gjeld	7		
------------------------	---	--	--



Balanse

Beløp i: NOK	Note	2021	2020
Sum langsiktig gjeld		17 969	47 897
Kortsiktig gjeld			
Leverandørgjeld	7	4 313	
Betalbar skatt	4	13 959	
Utbytte		2 000 000	5 000 000
Kortsiktig konserngjeld	7	4 269 701	3 874 948
Annen kortsiktig gjeld		5 000	
Sum kortsiktig gjeld		6 292 973	8 874 948
Sum gjeld		6 310 942	8 922 845
SUM EGENKAPITAL OG GJELD		29 976 680	12 739 152



Konsernets resultatregnskap

Beløp i: NOK	Note	2021	2020
RESULTATREGNSKAP			
Inntekter			
Salgsinntekt	3, 5	2 070 937	91 966 830
Annen driftsinntekt		103 680	102 840
Sum inntekter		2 174 617	92 069 670
Kostnader			
Varekostnad	5		38 743 541
Lønnskostnad	4		36 164 931
Avskrivning av driftsmidler og immaterielle eiendeler	7, 8	359 200	2 236 819
Annen driftskostnad	4	1 171 406	8 049 250
Sum kostnader		1 530 606	85 194 541
Driftsresultat		644 011	6 875 129
Finansinntekter og finanskostnader			
Inntekt på investering i datterselskap		2 782 400	
Inntekt på investering i tilknyttet selskap		1 278	
Annen renteinntekt		40 818	37 049
Annen finansinntekt		20 497 151	757 532
Verdiøkning markedsbaserte omløpsmidler		425	388
Sum finansinntekter		23 322 072	794 969
Nedskrivning av andre finansielle anleggsmidler		107 870	52 909
Annen rentekostnad		201 531	297 158
Annen finanskostnad		12 887	181 300
Sum finanskostnader		322 288	531 367
Netto finans		22 999 784	263 602
Ordinært resultat før skattekostnad		23 643 795	7 138 731
Skattekostnad på ordinært resultat	12	131 892	1 656 724
Ordinært resultat etter skattekostnad		23 511 903	5 482 007
Årsresultat	11	23 511 903	5 482 007



Konsernets resultatregnskap

Beløp i: NOK	Note	2021	2020
Minoritetsinteresser			2 077 724
Årsresultat etter minoritetsinteresser		23 511 903	3 404 283
Totalresultat		23 511 903	3 404 283
Overføringer og disponeringer			
Avsatt til fond for vurderingsforskjeller		-106 592	-217 909
Ordinært utbytte		3 300 000	5 000 000
Avsatt til annen egenkapital		20 318 495	-1 377 808
Sum overføringer og disponeringer		23 511 903	3 404 283



Konsernets balanse

Beløp i: NOK	Note	2021	2020
BALANSE - EIENDELER			
Anleggsmidler			
Immaterielle eiendeler			
Utsatt skattefordel	12		
Goodwill	7		3 084 500
Sum immaterielle eiendeler	7		3 084 500
Varige driftsmidler			
Tomter, bygninger o.a. fast eiendom	8, 9	13 810 173	14 166 373
Maskiner og anlegg	8		1 133 252
Skip og flytende installasjoner	8		
Driftsløsøre, inventar o.a. utstyr	8, 9	10 700	1 587 430
Sum varige driftsmidler	8	13 820 873	16 887 056
Finansielle anleggsmidler			
Investering i datterselskap	6		
Investering i annet foretak i samme konsern	6		
Investeringer i tilknyttet selskap	6	4 585 618	893 693
Lån til tilknyttet selskap og felles kontrollert virksomhet		1 663 482	
Investeringer i aksjer og andeler		13 535 669	2 522 034
Andre langsiktige fordringer		1 098 791	
Sum finansielle anleggsmidler		20 883 560	3 415 727
Sum anleggsmidler		34 704 433	23 387 282
Omløpsmidler			
Varer			
Sum varer			420 443
Fordringer			
Kundefordringer	5, 9	22 325	12 004 289
Andre kortsiktige fordringer		76 219	1 717 135
Sum fordringer		98 544	13 721 424
Investeringer			
Andre markedsbaserte finansielle instrumenter		511 334	10 909



Konsernets balanse

Beløp i: NOK	Note	2021	2020
Sum investeringer		511 334	10 909
Bankinnskudd, kontanter og lignende			
Bankinnskudd, kontanter o.l.	2	3 863 648	11 171 788
Sum bankinnskudd, kontanter og lignende		3 863 648	11 171 788
Sum omløpsmidler		4 473 526	25 324 563
SUM EIENDELER		39 177 960	48 711 845

BALANSE - EGENKAPITAL OG GJELD

Egenkapital

Innskutt egenkapital

Aksjekapital	10, 11	100 000	100 000
Beholdning av egne aksjer	10, 11		
Overkurs	11	148 589	148 589
Sum innskutt egenkapital		248 589	248 589

Opptjent egenkapital

Fond for vurderingsforskjeller	11	742 755	809 693
Annen egenkapital	11	22 102 975	6 758 911
Udisponert resultat			
Minoritetsinteresser			2 616 668
Sum opptjent egenkapital		22 845 730	10 185 272

Sum egenkapital

11	23 094 319	10 433 861
----	-------------------	-------------------

Gjeld

Langsiktig gjeld

Utsatt skatt	12	395 963	1 985 236
Sum avsetninger for forpliktelser		395 963	1 985 236

Annen langsiktig gjeld

Gjeld til kredittinstitusjoner	9	7 682 162	8 566 791
Øvrig langsiktig gjeld		5 307 071	5 307 071
Sum annen langsiktig gjeld		12 989 233	13 873 862



Konsernets balanse

Beløp i: NOK	Note	2021	2020
Sum langsiktig gjeld		13 385 196	15 859 098
Kortsiktig gjeld			
Leverandørgjeld		90 843	3 588 583
Betalbar skatt	12	157 646	1 746 675
Skyldig offentlige avgifter		55 818	4 950 540
Utbytte		2 000 000	7 855 263
Annen kortsiktig gjeld	5	394 138	4 277 826
Sum kortsiktig gjeld		2 698 445	22 418 887
Sum gjeld		16 083 641	38 277 985
SUM EGENKAPITAL OG GJELD		39 177 960	48 711 845



Brønnøysundregistrene

ÅRSREGNSKAP FOR REGNSKAPSÅRET 2021 - GENERELL INFORMASJON

Journalnummer: 2022 239221

Enheten

Organisasjonsnummer: 989 259 598
Organisasjonsform: Aksjeselskap
Foretaksnavn: DALI HOLDING AS
Forretningsadresse: Husvikveien 166B
3124 TØNSBERG

Regnskapsår

Årsregnskapets periode: 01.01.2021 - 31.12.2021

Konsern

Morselskap i konsern: Ja
Konsernregnskap lagt ved: Ja

Regnskapsregler

Regler for små foretak benyttet: Nei
Benyttet ved utarbeidelsen av
årsregnskapet til selskapet: Regnskapslovens alminnelige regler
Benyttet ved utarbeidelsen av
årsregnskapet til konsernet: Regnskapslovens alminnelige regler

Årsregnskapet fastsatt av kompetent organ

Bekreftet av representant for selskapet: Dag Arne Nilsen
Dato for fastsettelse av årsregnskapet: 27.04.2022

Revisjon

Årsregnskapet er utarbeidet av ekstern
autorisert regnskapsfører: Ja

Grunnlag for avgivelse

År 2021: Årsregnskap er elektronisk innlevert.
År 2020: Tall er hentet fra elektronisk innlevert årsregnskap fra 2021.

Det er ikke krav til at årsregnskapet m.v. som sendes til Regnskapsregisteret er undertegnet. Kontrollen på at dette er utført ligger hos revisor/enhetens øverste organ. Sikkerheten ivaretas ved at innsender har rolle/rettighet for innsending av årsregnskapet via Altinn, og ved at det bekreftes at årsregnskapet er fastsatt av kompetent organ.

Brønnøysundregistrene, 23.05.2022



Organisasjonsnr: 989 259 598
DALI HOLDING AS

RESULTATREGNSKAP

Beløp i: NOK	Note	2021	2020
RESULTATREGNSKAP			
Salgsinntekt			
Kostnader			
Avskrivning av driftsmidler og immaterielle eiendeler	2		9 800
Annen driftskostnad	3	165 319	103 713
Sum kostnader		165 319	113 513
Driftsresultat		-165 319	-113 513
Finansinntekter og finanskostnader			
Inntekt på investering i datterselskap		2 782 400	5 918 728
Annen renteinntekt		39 186	9 548
Annen finansinntekt		20 493 890	725 464
Verdiøkning markedsbaserte omløpsmidler		425	388
Sum finansinntekter		23 315 901	6 654 127
Nedskrivning av andre finansielle anleggsmidler		6 225	-150 657
Annen rentekostnad			13
Annen finanskostnad		5 109	169 884
Sum finanskostnader		11 334	19 240
Netto finans		23 304 567	6 634 887
Ordinært resultat før skattekostnad		23 139 248	6 521 375
Skattekostnad på ordinært resultat	4	-10 183	15 773
Ordinært resultat etter skattekostnad		23 149 431	6 505 601
Årsresultat	5	23 149 431	6 505 601
Årsresultat etter minoritetsinteresser		23 149 431	6 505 601
Totalresultat		23 149 431	6 505 601
Overføringer og disponeringer			
Ordinært utbytte		3 300 000	5 000 000
Avsatt til annen egenkapital		19 849 431	1 505 601
Sum overføringer og disponeringer		23 149 431	6 505 601





Organisasjonsnr: 989 259 598
DALI HOLDING AS

BALANSE

Beløp i: NOK	Note	2021	2020
BALANSE - EIENDELER			
Anleggsmidler			
Immaterielle eiendeler			
Utsatt skattefordel	4		
Varige driftsmidler			
Tomter, bygninger o.a. fast eiendom	2		
Maskiner og anlegg	2		
Skip og flytende installasjoner	2		
Driftsløsøre, inventar o. a. utstyr	2		
Sum varige driftsmidler	2		
Finansielle anleggsmidler			
Investering i datterselskap	6	7 137 066	3 289 745
Investering i annet foretak i samme konsern	6, 8		
Lån til foretak i samme konsern	7		
Investeringer i tilknyttet selskap	6	3 842 863	
Lån til tilknyttet selskap og felles kontrollert virksomhet	7	1 663 482	
Investeringer i aksjer og andeler	8	13 535 669	1 992 034
Obligasjoner Andre langsiktige fordringer	7, 8		
Sum finansielle anleggsmidler		26 179 080	5 281 779
Sum anleggsmidler		26 179 080	5 281 779
Omløpsmidler			
Varer			
Fordringer			
Kundefordringer	7		
Andre kortsiktige fordringer		34 488	83 406
Konsernfordringer	7	556 144	4 691 793
Sum fordringer		590 632	4 775 199
Investeringer			
Aksjer og andeler i foretak i samme konsern	6		



Markedsbaserte aksjer	9		
Markedsbaserte obligasjoner	9		
Andre markedsbaserte finansielle instrumenter	9	511 334	10 909
Sum investeringer		511 334	10 909
Bankinnskudd, kontanter og lignende			
Bankinnskudd, kontanter o. l.		2 695 634	2 671 265
Sum bankinnskudd, kontanter og lignende		2 695 634	2 671 265
Sum omløpsmidler		3 797 600	7 457 373
SUM EIENDELER		29 976 680	12 739 152
BALANSE - EGENKAPITAL OG GJELD			
Egenkapital			
Innskutt egenkapital			
Aksjekapital	5, 10	100 000	100 000
Beholdning av egne aksjer	5, 10		
Overkurs	5	148 589	148 589
Annen innskutt egenkapital	5		
Sum innskutt egenkapital		248 589	248 589
Opptjent egenkapital			
Annen egenkapital	5	23 417 149	3 567 718
Udisponert resultat			
Udekket tap	5		
Sum opptjent egenkapital		23 417 149	3 567 718
Sum egenkapital	5	23 665 738	3 816 307
Gjeld			
Langsiktig gjeld			
Utsatt skatt	4	17 969	47 897
Sum avsetninger for forpliktelses		17 969	47 897
Annen langsiktig gjeld			
Øvrig langsiktig gjeld	7		
Sum langsiktig gjeld		17 969	47 897
Kortsiktig gjeld			
Leverandørgjeld	7	4 313	
Betalbar skatt	4	13 959	
Utbytte		2 000 000	5 000 000
Kortsiktig konserngjeld	7	4 269 701	3 874 948
Annen kortsiktig gjeld		5 000	
Sum kortsiktig gjeld		6 292 973	8 874 948
Sum gjeld		6 310 942	8 922 845
SUM EGENKAPITAL OG GJELD		29 976 680	12 739 152





Organisasjonsnr: 989 259 598
DALI HOLDING AS

KONSERNRESULTATREGNSKAP

Beløp i: NOK	Note	2021	2020
RESULTATREGNSKAP			
Inntekter			
Salgsinntekt		2 070 937	91 966 830
Annen driftsinntekt	3, 5	103 680	102 840
Sum inntekter		2 174 617	92 069 670
Kostnader			
Varekostnad	5		38 743 541
Lønnskostnad	4		36 164 931
Avskrivning av driftsmidler og immaterielle eiendeler	7, 8	359 200	2 236 819
Annen driftskostnad	4	1 171 406	8 049 250
Sum kostnader		1 530 606	85 194 541
Driftsresultat		644 011	6 875 129
Finansinntekter og finanskostnader			
Inntekt på investering i datterselskap		2 782 400	
Inntekt på investering i tilknyttet selskap		1 278	
Annen renteinntekt		40 818	37 049
Annen finansinntekt		20 497 151	757 532
Verdøkning markedsbaserte omløpsmidler		425	388
Sum finansinntekter		23 322 072	794 969
Nedskrivning av andre finansielle anleggsmidler		107 870	52 909
Annen rentekostnad		201 531	297 158
Annen finanskostnad		12 887	181 300
Sum finanskostnader		322 288	531 367
Netto finans		22 999 784	263 602
Ordinært resultat før skattekostnad			
Skattekostnad på ordinært resultat	12	131 892	1 656 724
Ordinært resultat etter skattekostnad		23 511 903	5 482 007
Årsresultat	11	23 511 903	5 482 007
Minoritetsinteresser			2 077 724
Årsresultat etter minoritetsinteresser		23 511 903	3 404 283



Totalresultat	23 511 903	3 404 283
Overføringer og disponeringer		
Avsatt til fond for vurderingsforskjeller	-106 592	-217 909
Ordinært utbytte	3 300 000	5 000 000
Avsatt til annen egenkapital	20 318 495	-1 377 808
Sum overføringer og disponeringer	23 511 903	3 404 283



Organisasjonsnr: 989 259 598
DALI HOLDING AS

KONSERNBALANSE

Beløp i: NOK	Note	2021	2020
BALANSE - EIENDELER			
Anleggsmidler			
Immaterielle eiendeler			
Utsatt skattefordel	12		
Goodwill	7		3 084 500
Sum immaterielle eiendeler	7		3 084 500
Varige driftsmidler			
Tomter, bygninger o.a. fast eiendom	8, 9	13 810 173	14 166 373
Maskiner og anlegg	8		1 133 252
Skip og flytende installasjoner	8		
Driftsløsøre, inventar o. a. utstyr	8, 9	10 700	1 587 430
Sum varige driftsmidler	8	13 820 873	16 887 056
Finansielle anleggsmidler			
Investering i datterselskap	6		
Investering i annet foretak i samme konsern	6		
Investeringer i tilknyttet selskap	6	4 585 618	893 693
Lån til tilknyttet selskap og felles kontrollert virksomhet		1 663 482	
Investeringer i aksjer og andeler		13 535 669	2 522 034
Andre langsiktige fordringer		1 098 791	
Sum finansielle anleggsmidler		20 883 560	3 415 727
Sum anleggsmidler		34 704 433	23 387 282
Omløpsmidler			
Varer			
Sum varer			420 443
Fordringer			
Kundefordringer	5, 9	22 325	12 004 289
Andre kortsiktige fordringer		76 219	1 717 135
Sum fordringer		98 544	13 721 424
Investeringer			
Andre markedsbaserte finansielle instrumenter		511 334	10 909
Sum investeringer		511 334	10 909



Bankinnskudd, kontanter og lignende			
Bankinnskudd, kontanter o. l.	2	3 863 648	11 171 788
Sum bankinnskudd, kontanter og lignende		3 863 648	11 171 788
Sum omløpsmidler		4 473 526	25 324 563
SUM EIENDELER		39 177 960	48 711 845
BALANSE - EGENKAPITAL OG GJELD			
Egenkapital			
Innskutt egenkapital			
Aksjekapital	10, 11	100 000	100 000
Beholdning av egne aksjer	10, 11		
Overkurs	11	148 589	148 589
Sum innskutt egenkapital		248 589	248 589
Opptjent egenkapital			
Fond for vurderingsforskjeller	11	742 755	809 693
Annen egenkapital	11	22 102 975	6 758 911
Udisponert resultat			
Minoritetsinteresser			2 616 668
Sum opptjent egenkapital		22 845 730	10 185 272
Sum egenkapital	11	23 094 319	10 433 861
Gjeld			
Langsiktig gjeld			
Utsatt skatt	12	395 963	1 985 236
Sum avsetninger for forpliktelses		395 963	1 985 236
Annen langsiktig gjeld			
Gjeld til kredittinstitusjoner	9	7 682 162	8 566 791
Øvrig langsiktig gjeld		5 307 071	5 307 071
Sum annen langsiktig gjeld		12 989 233	13 873 862
Sum langsiktig gjeld		13 385 196	15 859 098
Kortsiktig gjeld			
Leverandørgjeld		90 843	3 588 583
Betalbar skatt	12	157 646	1 746 675
Skyldig offentlige avgifter		55 818	4 950 540
Utbytte		2 000 000	7 855 263
Annen kortsiktig gjeld	5	394 138	4 277 826
Sum kortsiktig gjeld		2 698 445	22 418 887
Sum gjeld		16 083 641	38 277 985
SUM EGENKAPITAL OG GJELD		39 177 960	48 711 845



Organisasjonsnr: 989 259 598
DALI HOLDING AS

NOTEOPPLYSNINGER - SELSKAP - alle poster oppgitt i hele tall

Note

Antall aksjer og aksjeeiere

Note

Antall årsverk i regnskapsåret

Virksomheten har hatt følgende antall årsverk:
0.00

Omløpsmidler Startdato Sluttdato Endring

Skattemessig fremf.undersk. Startdato Sluttdato Endring

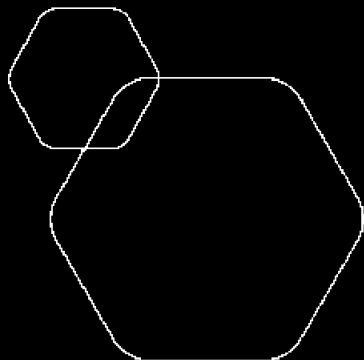
Kortsiktig gjeld Startdato Sluttdato Endring



Organisasjonsnr: 989 259 598
DALI HOLDING AS

NOTEOPPLYSNINGER - KONSERN

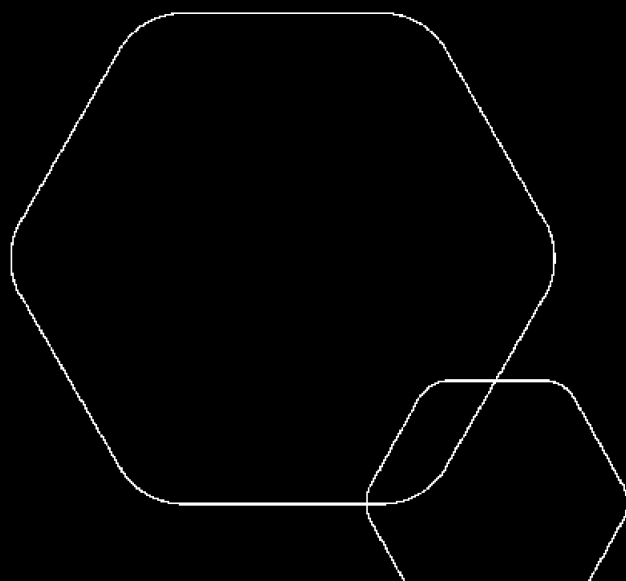
- alle poster oppgitt i hele tall



Konsernregnskap 2021

Dali Holding AS

Resultatregnskap
Balanse
Kontantstrøm
Noter til regnskapet



Org.nr.: 989 259 598

**RESULTATREGNSKAP - MOR/KONSERN**

Morselskap		DALI HOLDING AS		
2021	2020	Note	Konsern 2021	2020
DRIFTSINNEKTER OG DRIFTSKOSTNADER				
0	0			
0	0	3, 5	2 070 937	91 966 830
0	0		103 680	102 840
0	0		2 174 617	92 069 670
VAREKOSTNAD				
0	0	5	0	38 743 541
0	0	4	0	36 164 931
0	9 800	7, 8	359 200	2 236 819
165 319	103 713	4	1 171 406	8 049 250
165 319	113 513		1 530 606	85 194 541
-165 319	-113 513		644 011	6 875 129
FINANSINNEKTER OG FINANSKOSTNADER				
2 782 400	5 918 728		2 782 400	0
0	0		1 278	0
39 186	9 548		40 818	37 049
20 493 890	725 464		20 497 151	757 532
425	388		425	388
6 225	-150 657		107 870	52 909
0	13		201 531	297 158
5 109	169 884		12 887	181 300
23 304 567	6 634 887		22 999 784	263 602
23 139 248	6 521 375		23 643 795	7 138 731
-10 183	15 773	12	131 892	1 656 724
23 149 431	6 505 601		23 511 903	5 482 007
23 149 431	6 505 601	11	23 511 903	5 482 007
0	0		0	2 077 724
23 149 431	6 505 601		23 511 903	3 404 283
OVERFØRINGER				
0	0		-106 592	-217 909
2 000 000	5 000 000		2 000 000	5 000 000
1 300 000	0		1 300 000	0
19 849 431	1 505 601		20 318 495	-1 377 808
23 149 431	6 505 601		23 511 903	3 404 283



BALANSE - MOR/KONERN						
DALI HOLDING AS						
2021	Morselskap 2020		Note	Konsern 2021	2020	
EIENDELER						
ANLEGGSMIDLER						
IMMATERIELLE EIENDELER						
	0	0	Goodwill	7	0	3 084 500
	0	0	Sum immaterielle eiendeler	7	0	3 084 500
VARIGE DRIFTSMIDLER						
	0	0	Tomter, bygninger o.a. fast eiendom	8, 9	13 810 173	14 166 373
	0	0	Maskiner og anlegg	8	0	1 133 252
	0	0	Driftsløsøre, inventar o.a. utstyr	8, 9	10 700	1 587 430
	0	0	Sum varige driftsmidler	8	13 820 873	16 887 056
FINANSIELLE ANLEGGSMIDLER						
	7 137 066	3 289 745	Investeringer i datterselskap	6	0	0
	3 842 863	0	Investeringer i tilknyttet selskap	6	4 585 618	893 693
	1 663 482	0	Lån til tilknyttet selskap og felles kontrollert v		1 663 482	0
	13 535 669	1 992 034	Investeringer i aksjer og andeler		13 535 669	2 522 034
	0	0	Andre langsiktige fordringer		1 098 791	0
	26 179 080	5 281 779	Sum finansielle anleggsmidler		20 883 560	3 415 727
	26 179 080	5 281 779	Sum anleggsmidler		34 704 433	23 387 282
OMLØPSMIDLER						
	0	0	Lager av varer og annen beholdning		0	420 443
FORDRINGER						
	0	0	Kundefordringer	5, 9	22 325	12 004 289
	34 488	83 406	Andre kortsiktige fordringer		76 219	1 717 135
	556 144	4 691 793	Konsernfordringer		0	0
	590 632	4 775 199	Sum fordringer		98 544	13 721 424
INVESTERINGER						
	511 334	10 909	Andre markedsbaserte finansielle instrument		511 334	10 909
	511 334	10 909	Sum investeringer		511 334	10 909
	2 695 634	2 671 265	Bankinnskudd, kontanter o.l.	2	3 863 648	11 171 788
	3 797 600	7 457 373	Sum omløpsmidler		4 473 526	25 324 563
	29 976 680	12 739 152	Sum eiendeler		39 177 960	48 711 845



BALANSE - MOR/KONSERN					
DALI HOLDING AS					
2021	Morselskap 2020		Note	Konsern 2021	2020
		EGENKAPITAL OG GJELD			
		INNSKUTT EGENKAPITAL			
100 000	100 000	Aksjekapital	10, 11	100 000	100 000
148 589	148 589	Overkurs	11	148 589	148 589
248 589	248 589	Sum innskutt egenkapital		248 589	248 589
		OPPTJENT EGENKAPITAL			
0	0	Fond for vurderingsforskjeller	11	742 755	809 693
23 417 149	3 567 718	Annen egenkapital	11	22 102 975	6 758 911
0	0	Minoritetsinteresse		0	2 616 668
23 417 149	3 567 718	Sum opptjent egenkapital		22 845 730	10 185 272
23 665 738	3 816 307	Sum egenkapital	11	23 094 319	10 433 861
		GJELD			
		AVSETNING FOR FORPLIKTELSE			
17 969	47 897	Utsatt skatt	12	395 963	1 985 236
17 969	47 897	Sum avsetning for forpliktelser		395 963	1 985 236
		ANNEN LANGSIKTIG GJELD			
0	0	Gjeld til kredittinstitusjoner	9	7 682 162	8 566 791
0	0	Øvrig langsiktig gjeld		5 307 071	5 307 071
0	0	Sum annen langsiktig gjeld		12 989 233	13 873 862
		KORTSIKTIG GJELD			
4 313	0	Leverandørgjeld		90 843	3 588 583
13 959	0	Betalbar skatt	12	157 646	1 746 675
0	0	Skyldig offentlige avgifter		55 818	4 950 540
2 000 000	5 000 000	Utbytte		2 000 000	7 855 263
4 269 701	3 874 948	Konserngjeld		0	0
5 000	0	Annen kortsiktig gjeld	5	394 138	4 277 826
6 292 973	8 874 948	Sum kortsiktig gjeld		2 698 445	22 418 887
6 310 942	8 922 845	Sum gjeld		16 083 641	38 277 985
29 976 680	12 739 152	Sum egenkapital og gjeld		39 177 960	48 711 845

Tønsberg, 26.04.2022
Styret i Dali Holding AS

Dag Arne Nilsen
Styreleder/daglig leder



INDIREKTE KONTANTSTRØM

DALI HOLDING AS

Morselskap			Konsern	
2021	2020	Note	2021	2020
KONTANTSTRØMMER FRA OPERASJONELLE AKTIVITETER				
23 139 248	6 521 375	Resultat før skattekostnad	23 643 795	7 138 731
0	1 886	Periodens betalte skatt	1 746 675	81 095
0	9 800	Ordinære avskrivninger	359 200	2 236 819
0	0	Endring i varelager	420 443	-102 152
0	0	Endring i kundefordringer	11 981 964	-1 560 296
4 313	0	Endring i leverandørgjeld	-3 497 740	773 105
-20 438 690	-612 072	Poster klassifisert som invest.- eller finans.al	-20 438 690	-626 415
2 526 082	-3 666 053	Endring i andre tidsavgrensningsposter	-8 822 100	-1 625 127
5 230 952	2 251 163	Netto kontantstrøm fra operasjonelle aktiv	1 900 197	6 153 570
KONTANTSTRØMMER FRA INVESTERINGSAKTIVITETER				
0	0	Utbetalinger ved kjøp av varige driftsmidler	0	381 322
21 870 908	1 396 137	Innbetalinger ved salg av aksjer og andeler i	21 870 908	1 396 137
21 145 945	1 562 070	Utbetalinger ved kjøp av aksjer og andeler i	21 145 945	1 587 070
0	0	Innregning TKS EK-metoden	106 592	217 909
724 963	-165 933	Netto kontantstrøm fra investeringsaktivit	831 555	-354 346
KONTANTSTRØMMER FRA FINANSIERINGSAKTIVITETER				
384 179	0	Innbetalinger ved opptak av ny langsiktig gje	0	0
0	9 756	Innbetalinger ved opptak av ny kortsiktig gje	0	0
0	0	Utbetalinger ved nedbetaling av langsiktig g.	884 629	846 017
15 725	0	Utbetalinger ved nedbetaling av kortsiktig gj	0	0
6 300 000	1 500 000	Utbetalinger av utbytte	9 155 263	2 726 010
0	24 100	Utbetalinger av konsernbidrag	0	0
-5 931 546	-1 514 344	Netto kontantstrøm fra finansieringsaktivit	-10 039 892	-3 572 027
24 369	570 886	Netto endring i kontanter og kontantekvival	-7 308 140	2 227 197
2 671 265	2 100 378	Beh. av kont. og kontantekvivalenter ved pe	11 171 788	8 944 591
2 695 634	2 671 264	Beh. av kont. og kontantekvivalenter ved p	3 863 648	11 171 788



NOTER TIL KONSERNREGNSKAPET 2021

Note 1 Regnskapsprinsipper

Årsregnskapet er satt opp i samsvar med regnskapsloven og god regnskapsskikk.

Konsolideringsprinsipper

Konsernregnskapet omfatter morselskapet Dali Holding AS og alle selskaper hvor morselskapet har bestemmende innflytelse. Konsernregnskapet viser disse enhetene som en felles økonomisk enhet.

Konserninterne poster som aksjer i datterselskaper, konserninterne fordringer og gjeld, samt øvrige transaksjoner mellom konsernselskapene er eliminert. I tillegg er identifiserbare merverdier og goodwill ved oppkjøp eliminert inn i regnskapet. Identifiserte merverdier ved oppkjøp tillegges de aktuelle eiendelene. Merverdier som ikke kan tillegges identifiserbare eiendeler klassifiseres som goodwill i konsernbalansen. Merverdier og goodwill avskrives over forventet økonomisk levetid.

Konsernregnskapet er utarbeidet etter ensartede prinsipper ved at datterselskapene følger de samme prinsipper som morselskapet, med unntak av vurdering av tilknyttede selskaper.

Tilknyttede selskaper er vurdert som et finansielt anleggsmiddel i morselskapet og etter egenkapitalmetoden i konsernregnskapet.

Datterselskaper og tilknyttede selskaper innarbeides i konsernet fra overtakelsestidspunkt og frem til 31.12. Tilsvarende for datterselskap som selges i løpet av året.

Salgsinntekter

Inntektsføring ved salg av varer skjer på leveringstidspunktet. Tjenester inntektsføres i takt med utførelsen. Andelen av salgsinntekter som knytter seg til fremtidige serviceytelser balanseføres som uopptjent inntekt ved salget, og inntektsføres deretter i takt med levering av ytelsene.

Klassifisering og vurdering av balanseposter

Omløpsmidler og kortsiktig gjeld omfatter poster som forfaller til betaling innen ett år etter anskaffelsestidspunktet, samt poster som knytter seg til varekretsløpet. Øvrige poster er klassifisert som anleggsmiddel/langsiktig gjeld.

Omløpsmidler vurderes til laveste av anskaffelseskost og virkelig verdi. Kortsiktig gjeld balanseføres til nominelt beløp på opptakstidspunktet

Anleggsmidler vurderes til anskaffelseskost, men nedskrives til virkelig verdi ved verdifall som ikke forventes å være forbigående. Langsiktig gjeld balanseføres til nominelt beløp på etableringstidspunktet.

Fordringer

Kundefordringer og andre fordringer er oppført i balansen til pålydende etter fradrag for avsetning til forventet tap. Avsetning til tap gjøres på grunnlag av individuelle vurderinger av de enkelte fordringene. I tillegg gjøres det for øvrige kundefordringer en uspesifisert avsetning for å dekke antatt tap.

Varebeholdninger

Lager av innkjøpte varer er verdsatt til laveste av anskaffelseskost etter FIFO-prinsippet og virkelig verdi.



NOTER TIL KONSERNREGNSKAPET 2021

Anleggskontrakter

For prosjekter foretas det løpende inntektsføring i takt med utførelsen av arbeidet (fullføringsgrad), basert på forventet sluttresultat. Fullføringsgraden beregnes ut fra forholdet mellom påløpte prosjektkostnader og totalt estimerte prosjektkostnader. Som prosjektkostnader regnes direkte materialer, lønnskostnader og indirekte kostnader som kan fordeles. Administrative kostnader regnes ikke som prosjektkostnader. Hvis forventede totale prosjektkostnader overstiger forventede inntekter, blir totalt forventet tap på prosjektet kostnadsført.

Kortsiktige plasseringer

Kortsiktige plasseringer (aksjer og andeler vurdert som omløpsmidler) vurderes til laveste av gjennomsnittlig anskaffelseskost og virkelig verdi på balansedagen. Mottatt utbytte og andre utdelinger fra selskapene inntektsføres som annen finansinntekt.

Varige driftsmidler

Varige driftsmidler balanseføres og avskrives over driftsmidlets forventede levetid. Direkte vedlikehold av driftsmidler kostnadsføres løpende under driftskostnader, mens påkostninger eller forbedringer tillegges driftsmidlets kostpris og avskrives i takt med driftsmidlet.

Skatt

Skattekostnaden i resultatregnskapet omfatter både periodens betalbare skatt og endring i utsatt skatt. Utsatt skatt er beregnet med 22 % på grunnlag av de midlertidige forskjeller som eksisterer mellom regnskapsmessige og skattemessige verdier, samt skattemessig underskudd til fremføring ved utgangen av regnskapsåret. Skatteøkende og skattereduserende midlertidige forskjeller som reverserer eller kan reversere i samme periode er utlignet. Netto utsatt skattefordel balanseføres i den grad det er sannsynlig at denne kan bli nyttegjørt. I den grad konsernbidrag ikke er resultatført er skatteeffekten av konsernbidraget ført direkte mot investering i balansen.

Immaterielle verdier

Goodwill er oppstått gjennom kjøp av virksomhet. Avskrivninger foretas etter forventet økonomisk levetid.

Anleggsaksjer

Anleggsaksjer er verdsatt til laveste verdi av historisk kostpris og virkelig verdi.

Note 2 Bankinnskudd, kontanter o.l.

	Dali Holding AS		Konsern	
	2021	2020	2021	2020
Bundne bankinnskudd	0	0	1 251 931	1 391 143
Øvrige bankinnskudd	2 695 634	2 671 265	2 611 717	9 780 645
Sum bankinnskudd	2 695 634	2 671 265	3 863 648	11 171 788



NOTER TIL KONSERNREGNSKAPET 2021

Note 3 Salgsinntekter fordelt på virksomhetsområde og geografisk marked

	Konsern		Dali Holding AS	
	2021	2020	2021	2020
Pr. virksomhetsområde				
Murervirksomhet	0	90 740 158	0	0
Utleie av næringseiendom	2 070 937	1 226 672	0	0
Sum	2 070 937	91 966 830	0	0
Geografisk fordeling				
Norge	2 070 937	91 966 830	0	0
Sum	2 070 937	91 966 830	0	0

Note 4 Lønnskostnader, antall ansatte, godtgjørelser, lån til ansatte m.m.

Spesifikasjon av lønnskostnader	Dali Holding AS		Konsern	
	2021	2020	2021	2020
Lønn	0	0	0	30 836 728
Arbeidsgiveravgift	0	0	0	4 293 071
Pensjonskostnader	0	0	0	603 745
Andre lønnsrelaterte ytelser	0	0	0	431 387
Sum lønnskostnader	0	0	0	36 164 931
Antall årsverk	0	0	0	63
Honorar til revisor fordelt på tjenestetype			2021	2020
Lovpålagt revisjon			47 948	122 233
Andre attestasjonstjenester og skatterådgivning inkl. bistand med ligningspapirer			125 700	71 769
Samlet honorar til revisor			173 648	194 002



NOTER TIL KONSERNREGNSKAPET 2021

Note 5 Langsiktige tilvirkningskontrakter

Resultat på prosjekter under utførelse	Dali Holding AS		Konsern	
	2021	2020	2021	2020
Inntekter på prosjekter under utførelse	0	0	0	25 006 656
Kostnader på prosjekter under utførelse	0	0	0	17 406 578
Sum estimert kontraktsfortjeneste pr 31.12	0	0	0	7 600 078
Inkludert i kundefordringer				
Opptjent , ikke fakturerte inntekter	0	0	0	991 767
Inkludert i kortsiktig gjeld				
Påløpte kostnader /forskuddsfakturert	0	0	0	178 581

Noten gjelder selskapet Murmester Dag Arne Nilsen AS. Selskapet er solgt i løpet av året og årets tall er derfor ikke innarbeidet i note.

Note 6 Datterselskap, tilknyttet selskap m.v.

	Forretnings- kontor	Eierandel	Selskapets egenkapital 31.12.2021	Selskapets resultat for 2021
Broen Næringsssenter AS	Tønsberg	100,00 %	4 190 191	500 819
Murmester Dag Arne Nilsen AS	Tønsberg	0 %		
Carl XV Gate 6 AS	Tønsberg	100 %	-3 262 872	-16 066
Håndverk Eiendom AS	Tønsberg	100 %	3 121 190	-9 088
Sand-eiendom AS	Tønsberg	100 %	211 904	-9 122
Søndre Holt AS	Tønsberg	100 %	1 562 478	2 898
Dag Arne Nilsen avd Kongsberg AS	Kongsberg	26 %	963 658	1 278
Kongsberg Næringsssenter AS	Kongsberg	40 %	68 215	-107 870

Investering i det tilknyttede selskapet er vurdert etter egenkapitalmetoden i konsernregnskapet.

Askjene i Murmester Dag Arne Nilsen AS er solgt i løpet av året og selskapets tall er ikke konsolidert i årets konsernregnskap men med i fjorårstallene.



NOTER TIL KONSERNREGNSKAPET 2021

Note 7 Immatrielle eiendeler

	Goodwill	Goodwill B&G	Totalt
Anskaffelseskost 01.01.2021	300 000	4 136 296	4 436 296
Anskaffelseskost 31.12.2021	300 000	4 136 296	4 436 296
Akkumulerte avskrivninger 31.12.2021	170 000	1 181 796	1 351 796
Bokført verdi per 31.12.2021	130 000	2 954 500	3 084 500
Årets avskrivninger	0	0	0
Avskrivningsperiode	5år	7 år	

Noten gjelder selskapet Murmester Dag Arne Nilsen AS. Selskapet er solgt i løpet av året og årets tall er derfor ikke innarbeidet i note.

Note 8 Anleggsmidler

Konsern	Bygninger og tomter	Driftsløsøre og inventar	Sum
Anskaffelseskost 01.01.2021	17 692 467	311 715	18 004 182
Anskaffelseskost 31.12.2021	17 692 467	311 715	18 004 182
Akkumulerte avskrivninger 01.01.2021	3 282 282	298 015	3 580 297
Årets avskrivning	356 200	3 000	359 200
Akk. avskrivninger 31.12.2021	3 638 482	301 015	3 939 497
Akk. nedskrivninger 31.12.2021	243 812	0	243 812
Bokført verdi per 31.12.2021	13 810 173	10 700	13 820 873
Avskrivningssatser	2 %	20-33 %	

Selskapet Murmester Dag Arne Nilsen AS solgt i løpet av året og årets tall er derfor ikke innarbeidet i note. Inngående saldo er omarbeidet til å omfatte kun datterselskaper pr 31.12.

Dali Holding AS	Driftsløsøre og inventar	Sum
Anskaffelseskost 01.01.2021	98 160	98 160
Anskaffelseskost 31.12.2021	98 160	98 160
Akkumulerte avskrivninger 01.01.2021	98 160	98 160
Akkumulerte avskrivninger 31.12.2021	98 160	98 160
Bokført verdi per 31.12.2021	0	0
Avskrivningssatser	20 %	



BankID Signing
Dag Arne Nilsen
2022-04-27

NOTER TIL KONSERNREGNSKAPET 2021

Note 9 Fordringer og gjeld

	Dali Holding AS		Konsern	
	2021	2020	2021	2020
Langsiktig gjeld med forfall senere enn 5 år				
Gjeld til kredittinstitusjoner	0	0	6 098 242	7 595 615
Sum	0	0	6 098 242	7 595 615
Gjeld sikret ved pant				
Langsiktig gjeld til kredittinstitusjoner	0	0	7 682 162	8 566 791
Sum	0	0	7 682 162	8 566 791
Pantsatte eiendeler				
Kundefordringer	0	0	0	12 231 353
Driftsløsøre	0	0	0	138 100
Eiendom	0	0	12 022 673	12 341 673
Sum	0	0	12 022 673	24 711 126

Note 10 Aksjonærer

AKSJEKAPITALEN I DALI HOLDING AS PR. 31.12 BESTÅR AV:

	Antall	Pålydende	Bokført
Ordinære aksjer	100	1 000	100 000
Sum	100	1 000	100 000

EIERSTRUKTUR

Aksjonærene i % pr. 31.12 var:

	Ordinære	Eierandel
Dag Arne Nilsen (styreleder/daglig leder)	95	95 %
Fredrik Lorentz Høivik Nilsen	5	5 %
Sum	100	100 %



NOTER TIL KONSERNREGNSKAPET 2021

Note 11 Egenkapital

Konsern

Majoritetens egenkapital	Aksjekapital	Overkurs	Fond for vurderingsforskjeller	Annen egenkapital	Sum egenkapital
Pr. 31.12.2020	100 000	148 589	809 693	6 758 908	7 817 190
Pr 01.01.2021	100 000	148 589	809 693	6 758 908	7 817 190
Andel av årets resultat			-106 592	23 618 495	23 511 903
Utbytte				-2 000 000	-2 000 000
Tilleggsutbytte				-1 300 000	-1 300 000
Korrigert lb fond for vurd.forskjeller			39 654		39 654
Andel av egenkapital 1.1 på selskap solgt i året				-5 418 891	-5 418 891
Økt majoritetsandel 1.1 på kjøpte selskaper				444 463	444 463
Pr. 31.12.2021	100 000	148 589	742 755	22 102 975	23 094 319
Minoritetens egenkapital	Aksjekapital	Overkurs	Annen innskutt egenkapital	Annen egenkapital	Sum egenkapital
Pr. 31.12.2020	0	0	0	2 616 670	2 616 670
Pr 01.01.2021	0	0	0	2 616 670	2 616 670
Minoriteter utgår				-2 172 207	-2 172 207
Minoriteter overført majoritet				-444 463	-444 463
Pr. 31.12.2021	0	0	0	0	0

Minoritetene gjelder Murmester Dag Arne Nilsen AS som er solgt og Carl XV Gate 6 AS og Broen Næringscenter AS som har blitt heleide datterselskaper i løpet av året. Ingen minoriteter ved årsslutt.

Dali Holding AS

	Aksjekapital	Overkurs	Annen innskutt egenkapital	Annen egenkapital	Sum egenkapital
Pr. 31.12.2020	100 000	148 589	0	3 567 718	3 816 307
Pr 01.01.2021	100 000	148 589	0	3 567 718	3 816 307
Årets resultat				23 149 431	23 149 431
Utbytte				-2 000 000	-2 000 000
Tilleggsutbytte				-1 300 000	-1 300 000
Pr. 31.12.2021	100 000	148 589	0	23 417 149	23 665 738



NOTER TIL KONSERNREGNSKAPET 2021

Note 12 Skatt

Konsern

Årets skattekostnad	2021	2020
Resultatført skatt på ordinært resultat:		
Betalbar skatt	164 249	1 744 784
Endring i utsatt skatt	-32 357	-88 060
Skattekostnad ordinært resultat	131 892	1 656 724
Skattepliktig inntekt:		
Ordinært resultat før skatt	23 744 161	13 261 024
Permanente forskjeller	-23 061 196	-6 566 793
Endring i midlertidige forskjeller	68 663	2 362 124
Avgitt konsernbidrag	0	0
Mottatt konsernbidrag	0	0
Anvendelse av fremførbart underskudd	-44 146	-1 240 914
Skattepliktig inntekt	707 482	7 815 441
Betalbar skatt i balansen:		
Betalbar skatt på årets resultat	157 646	1 746 675
Betalbar skatt på avgitt konsernbidrag	0	0
Skatt på tilbakeført underskudd	0	-1 891
Sum betalbar skatt i balansen	157 646	1 744 784

Skatt på tilbakeført underskudd gjelder adgangen til å tilbakeføre underskudd for 2020 mot skattepliktig overskudd i 2018 og 2019. Beløpet er ført som annen kortsiktig fordring.

Skatteeffekten av midlertidige forskjeller og underskudd til fremføring som har gitt opphav til utsatt skatt og utsatte skattefordeler, spesifisert på typer av midlertidige forskjeller:

	2021	2020	Endring
Varige driftsmidler	1 375 136	1 417 191	42 055
Tilvirkningskontrakter	0	0	0
Fordringer	0	0	0
Avsetninger mv	0	0	0
Gevinst- og tapskonto	106 435	133 044	26 609
Sum	1 481 571	1 550 235	68 664
Innteksført avsatt utbytte	0	124 342	124 342
Akkumulert fremførbart underskudd	-3 133 819	-3 168 877	-35 058
Inngår ikke i beregningen av utsatt skatt	3 452 077	3 441 211	-10 866
Grunnlag for utsatt skatt	1 799 829	1 946 911	147 082
Utsatt skatt (22 %)	395 962	428 320	32 358



NOTER TIL KONSERNREGNSKAPET 2021

Dali Holding AS

Årets skattekostnad	2021	2020
Resultatført skatt på ordinært resultat:		
Betalbar skatt	19 745	-1 891
Endring i utsatt skatt	-29 928	17 664
Skattekostnad ordinært resultat	-10 183	15 773
Skattepliktig inntekt:		
Ordinært resultat før skatt	23 139 248	6 521 375
Permanente forskjeller	-23 061 194	-6 574 019
Endring i midlertidige forskjeller	20 419	35 325
Avgitt konsernbidrag	-26 300	0
Mottatt konsernbidrag	0	0
Anvendelse av fremførbart underskudd	-8 724	
Skattepliktig inntekt	63 449	-17 319
Betalbar skatt i balansen:		
Betalbar skatt på årets resultat	19 745	0
Betalbar skatt på avgitt konsernbidrag	-5 786	0
Skatt på tilbakeført underskudd	0	-1 891
Sum betalbar skatt i balansen	13 959	-1 891

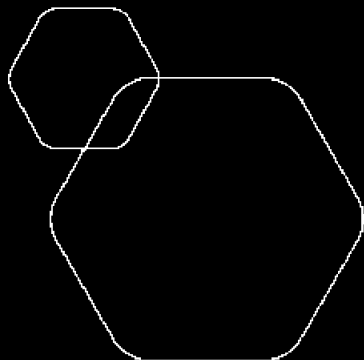
Negativ betalbar skatt gjelder adgangen til å tilbakeføre underskudd for 2020 mot skattepliktig overskudd i 2018 og 2019.

Skatteeffekten av midlertidige forskjeller og underskudd til fremføring som har gitt opphav til utsatt skatt og utsatte skattefordeler, spesifisert på typer av midlertidige forskjeller:

	2021	2020	Endring
Varige driftsmidler	-24 759	-30 948	-6 189
Gevinst- og tapskonto	106 435	133 044	26 609
Sum	81 676	102 096	20 420
Inntektsført avsatt utbytte	0	124 342	124 342
Akkumulert fremførbart underskudd	0	-8 724	-8 724
Grunnlag for utsatt skatt	81 676	217 714	136 038
Utsatt skatt (22 %)	17 969	47 897	29 928



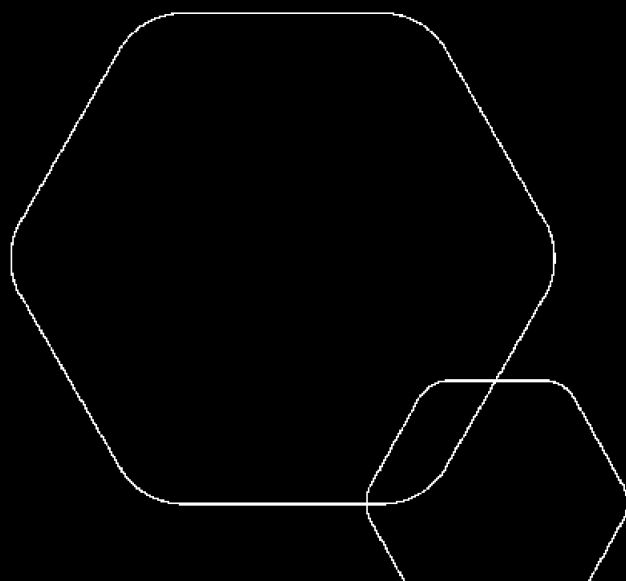
BankID Signing
Dag Arne Nilsen
2022-04-27



Årsregnskap 2021

Dali Holding AS

Resultatregnskap
Balanse
Kontantstrøm
Noter til regnskapet



Org.nr.: 989 259 598

**RESULTATREGNSKAP**

DALI HOLDING AS

DRIFTSINTEKTER OG DRIFTSKOSTNADER	Note	2021	2020
Salgsinntekt		0	0
Sum driftsinntekter		0	0
Avskrivning av driftsmidler og immaterielle eiendeler	2	0	9 800
Annen driftskostnad	3	165 319	103 713
Sum driftskostnader		165 319	113 513
Driftsresultat		-165 319	-113 513
FINANSINTEKTER OG FINANSKOSTNADER			
Inntekt på investering i datterselskap		2 782 400	5 918 728
Annen renteinntekt		39 186	9 548
Annen finansinntekt		20 493 890	725 464
Verdøkning markedsbaserte omløpsmidler		425	388
Nedskrivning av andre finansielle anleggsmidler		6 225	-150 657
Annen rentekostnad		0	13
Annen finanskostnad		5 109	169 884
Resultat av finansposter		23 304 567	6 634 887
Ordinært resultat før skattekostnad		23 139 248	6 521 375
Skattekostnad på ordinært resultat	4	-10 183	15 773
Ordinært resultat		23 149 431	6 505 601
Årsresultat	5	23 149 431	6 505 601
OVERFØRINGER			
Avsatt til utbytte		2 000 000	5 000 000
Tilleggsutbytte		1 300 000	0
Avsatt til annen egenkapital		19 849 431	1 505 601
Sum overføringer		23 149 431	6 505 601



BankID Signing
Dag Arne Nilsen
2022-04-27

BALANSE

DALI HOLDING AS

EIENDELER	Note	2021	2020
ANLEGGSMIDLER			
VARIGE DRIFTSMIDLER			
FINANSIELLE ANLEGGSMIDLER			
Investeringer i datterselskap	6	7 137 066	3 289 745
Investeringer i tilknyttet selskap	6	3 842 863	0
Lån til tilknyttet selskap og felles kontrollert virksomhet	7	1 663 482	0
Investeringer i aksjer og andeler	8	13 535 669	1 992 034
Sum finansielle anleggsmidler		26 179 080	5 281 779
Sum anleggsmidler		26 179 080	5 281 779
OMLØPSMIDLER			
FORDRINGER			
Andre kortsiktige fordringer		34 488	83 406
Konsernfordringer	7	556 144	4 691 793
Sum fordringer		590 632	4 775 199
INVESTERINGER			
Andre markedsbaserte finansielle instrumenter	9	511 334	10 909
Sum investeringer		511 334	10 909
Bankinnskudd, kontanter o.l.		2 695 634	2 671 265
Sum omløpsmidler		3 797 600	7 457 373
Sum eiendeler		29 976 680	12 739 152



BALANSE

DALI HOLDING AS

EGENKAPITAL OG GJELD	Note	2021	2020
EGENKAPITAL			
INNSKUTT EGENKAPITAL			
Aksjekapital	5, 10	100 000	100 000
Overkurs	5	148 589	148 589
Sum innskutt egenkapital		248 589	248 589
OPPTJENT EGENKAPITAL			
Annen egenkapital	5	23 417 149	3 567 718
Sum opptjent egenkapital		23 417 149	3 567 718
Sum egenkapital	5	23 665 738	3 816 307
GJELD			
AVSETNING FOR FORPLIKTELSE			
Utsatt skatt	4	17 969	47 897
Sum avsetning for forpliktelser		17 969	47 897
KORTSIKTIG GJELD			
Leverandørgjeld	7	4 313	0
Betalbar skatt	4	13 959	0
Utbytte		2 000 000	5 000 000
Konserngjeld	7	4 269 701	3 874 948
Annen kortsiktig gjeld		5 000	0
Sum kortsiktig gjeld		6 292 973	8 874 948
Sum gjeld		6 310 942	8 922 845
Sum egenkapital og gjeld		29 976 680	12 739 152

Tønsberg, 26.04.2022
Styret i Dali Holding AS

Dag Arne Nilsen
Styreleder/daglig leder



INDIREKTE KONTANTSTRØM

DALI HOLDING AS

	Note	2021	2020
KONTANTSTRØMMER FRA OPERASJONELLE AKTIVITETER			
Resultat før skattekostnad		23 139 248	6 521 375
Periodens betalte skatt		0	1 886
Ordinære avskrivninger		0	9 800
Endring i leverandørgjeld		4 313	0
Poster klassifisert som invest.- eller finans.aktiviteter		-20 438 690	-612 072
Endring i andre tidsavgrensingsposter		2 526 082	-3 666 053
Netto kontantstrøm fra operasjonelle aktiviteter		5 230 953	2 251 163
KONTANTSTRØMMER FRA INVESTERINGSAKTIVITETER			
Innbetalinger ved salg av aksjer og andeler i andre fore		21 870 908	1 396 137
Utbetalinger ved kjøp av aksjer og andeler i andre foret		21 145 945	1 562 070
Netto kontantstrøm fra investeringsaktiviteter		724 963	-165 933
KONTANTSTRØMMER FRA FINANSIERINGSAKTIVITETER			
Innbetalinger ved opptak av ny kortsiktig gjeld		384 179	9 756
Utbetalinger ved nedbetaling av kortsiktig gjeld		15 725	0
Utbetalinger av utbytte		6 300 000	1 500 000
Utbetalinger av konsernbidrag		0	24 100
Netto kontantstrøm fra finansieringsaktiviteter		-5 931 547	-1 514 344
Netto endring i kontanter og kontantekvivalenter		24 369	570 887
Beh. av kont. og kontantekvivalenter ved per. begynnel		2 671 265	2 100 378
Beh. av kont. og kontantekvivalenter ved per. slutt		2 695 634	2 671 265



NOTER TIL ÅRSREGNSKAPET 2021

Note 1 Regnskapsprinsipper

Årsregnskapet er satt opp i samsvar med regnskapslovens bestemmelser og god regnskapsskikk.

SKATT

Skattekostnaden i resultatregnskapet omfatter både periodens betalbare skatt og endring i utsatt skatt. Utsatt skatt er beregnet med 22 % på grunnlag av de midlertidige forskjeller som eksisterer mellom regnskapsmessige og skattemessige verdier, samt ligningsmessig underskudd til fremføring ved utgangen av regnskapsåret. Skatteøkende og skattereduserende midlertidige forskjeller som reverserer eller kan reverseres i samme periode er utlignet og nettoført. Netto utsatt skattefordel balanseføres i den grad det er sannsynlig at denne kan bli utnyttet.

KLASSIFISERING OG VURDERING AV ANLEGGSMIDLER

Anleggsmidler omfatter eiendeler bestemt til varig eie og bruk. Anleggsmidler er vurdert til anskaffelseskost, fratrukket avskrivninger og nedskrivninger.

Varige driftsmidler balanseføres og avskrives over driftsmidlets økonomiske levetid. Varige driftsmidler nedskrives til gjenvinnbart beløp ved verdifall som forventes ikke å være forbigående. Gjenvinnbart beløp er det høyeste av netto salgsverdi og verdi i bruk. Verdi i bruk er nåverdi av fremtidige kontantstrømmer knyttet til eiendelen. Nedskrivningen reverseres når grunnlaget for nedskrivningen ikke lenger er til stede.

KLASSIFISERING OG VURDERING AV OMLØPSMIDLER

Omløpsmidler og kortsiktig gjeld omfatter normalt poster som forfaller til betaling innen ett år etter balansedagen, samt poster som knytter seg til varekretsløpet. Omløpsmidler vurderes til laveste verdi av anskaffelseskost og virkelig verdi. Kortsiktig gjeld balanseføres til nominelt beløp på transaksjonstidspunktet.

DATTERSELSKAP OG TILKNYTTET SELSKAP

Datterselskap og tilknyttede selskaper vurderes etter kostmetoden i selskapsregnskapet. Investeringen er vurdert til anskaffelseskost for aksjene med mindre nedskrivning har vært nødvendig. Det er foretatt nedskrivning til virkelig verdi når verdifall skyldes årsaker som ikke kan forventes å være forbigående og det må anses nødvendig etter god regnskapsskikk. Nedskrivninger er reversert når grunnlaget for nedskrivning ikke lenger er til stede.

Utbytte, konsernbidrag og andre utdelinger fra datterselskap er inntektsført samme år som det er avsatt i givers regnskap. Overstiger utbytte / konsernbidraget andelen av opptjent resultat etter anskaffelsestidspunktet, representerer den overskytende del tilbakebetaling av investert kapital, og utdelingene er fratrukket investeringens verdi i balansen til morselskapet.

FORDRINGER

Andre fordringer oppføres til pålydende etter fradrag for avsetning til forventet tap. Avsetning til tap gjøres på grunnlag av en individuell vurdering av de enkelte fordringene.

KORTSIKTIGE PLASSERINGER

Kortsiktige plasseringer (aksjer og andeler vurdert som omløpsmidler) vurderes til laveste av anskaffelseskost og virkelig verdi på balansedagen. Mottatt utbytte og andre utdelinger fra selskapene inntektsføres som annen finansinntekt.



NOTER TIL ÅRSREGNSKAPET 2021

KONTANTSTRØMOPPSTILLING

Kontantstrømoppstillingen er utarbeidet etter den indirekte metoden. Kontanter og kontantekvivalenter omfatter kontanter, bankinnskudd og andre kortsiktige, likvide plasseringer.

Note 2 Anleggsmidler

	Driftsløsøre, inventar ol.	Sum
Anskaffelseskost pr. 01.01.21	98 160	98 160
= Anskaffelseskost 31.12.21	98 160	98 160
Akkumulerte avskrivninger 31.12.21	98 160	98 160
= Bokført verdi 31.12.21	0	0
Økonomisk levetid	5 år	

Note 3 Lønnskostnader

Dali Holding AS har ikke hatt lønns- eller personalkostnader i 2021 og det foreligger heller ingen slike forpliktelser.

REVISOR

Kostnadsført revisjonshonorar for 2021 utgjør kr 14 238.

I tillegg kommer honorar for andre tjenester med kr 76 893.



NOTER TIL ÅRSREGNSKAPET 2021

Note 4 Skatt

Årets skattekostnad	2021	2020
Resultatført skatt på ordinært resultat:		
Betalbar skatt	19 745	-1 891
Endring i utsatt skatt	-29 928	17 664
Skattekostnad ordinært resultat	-10 183	15 773
Skattepliktig inntekt:		
Ordinært resultat før skatt	23 139 248	6 521 375
Permanente forskjeller	-23 061 194	-6 574 019
Endring i midlertidige forskjeller	20 419	35 325
Avgitt konsernbidrag	-26 300	0
Anvendelse av fremførbart underskudd	-8 724	0
Skattepliktig inntekt	63 449	0
Betalbar skatt i balansen:		
Betalbar skatt på årets resultat	19 745	0
Betalbar skatt på avgitt konsernbidrag	-5 786	0
Skatt på tilbakeført underskudd	0	-1 891
Sum betalbar skatt i balansen	13 959	-1 891

Negativ betalbar skatt gjelder adgangen til å tilbakeføre underskudd for 2020 mot skattepliktig overskudd i 2018 og 2019

Skatteeffekten av midlertidige forskjeller som har gitt opphav til utsatt skatt og utsatte skattefordeler, spesifisert på typer av midlertidige forskjeller

	2021	2020	Endring
Varige driftsmidler	-24 759	-30 948	-6 190
Gevinst – og tapskonto	106 435	133 044	26 609
Sum	81 676	102 096	20 419
Inntektsført avsatt utbytte	0	124 342	124 342
Akkumulert fremførbart underskudd	0	-8 724	-8 724
Grunnlag for utsatt skatt	81 676	217 714	136 037
Utsatt skatt (22 %)	17 969	47 897	29 928



NOTER TIL ÅRSREGNSKAPET 2021

Note 5 Egenkapital

	Aksjekapital	Overkurs	Annen innskutt egenkapital	Annen egenkapital	Sum egenkapital
Pr. 31.12.2020	100 000	148 589	0	3 567 718	3 816 307
Pr 01.01.2021	100 000	148 589	0	3 567 718	3 816 307
Årets resultat				23 149 431	23 149 431
Utbytte				-2 000 000	-2 000 000
Tilleggsutbytte				-1 300 000	-1 300 000
Pr. 31.12.2021	100 000	148 589	0	23 417 149	23 665 738

Note 6 Datterselskap, TS og FKV

	Kontor-kommune	Eier-andel	Stemme-andel	Andel egenkapital	Andel resultat
DS/FKV/TS					
Broen Næringsssenter AS	Tønsberg	100,0%	70,0%	4 190 191	500 819
Carl Xv Gate 6 AS	Tønsberg	100,0%	50,0%	-3 262 872	-16 066
DAG ARNE NILSEN avd. KONGSBERG AS	Kongsberg	25,5%	25,5%	963 658	1 278
Håndverk Eiendom AS	Tønsberg	100,0%	100,0%	3 121 190	-9 088
Kongsberg Næringsssenter AS	KONGSBERG	40,0%	40,0%	-68 215	-107 869
Sand - Eiendom AS	Tønsberg	100,0%	100,0%	211 904	-9 122
Søndre Holt AS	Tønsberg	100,0%	100,0%	1 562 478	2 898
Sum				6 718 335	362 851

Note 7 Mellomværende med selskap i samme konsern m.v.

	Kundefordringer		Andre fordringer	
	2021	2020	2021	2020
Foretak i samme konsern	0	0	556 144	4 691 793
Tilknyttet selskap	0	0	1 663 482	0
Sum	0	0	2 219 626	4 691 793

	Leverandørgjeld		Annen langsiktig gjeld	
	2021	2020	2021	2020
Foretak i samme konsern	0	0	4 269 701	3 874 948
Sum	0	0	4 269 701	3 874 948



BankID Signing
Dag Arne Nilsen
2022-04-27

NOTER TIL ÅRSREGNSKAPET 2021

Note 8 Langsiktige verdipapirer

	Anskaffelses kost	Balanseført verdi
Anleggsmidler	13 535 669	13 535 669

Note 9 Markedsbaserte verdipapirer

	Anskaffelses kost	Markeds verdi	Balanseført verdi
Omløpsmidler	510 909	511 335	511 335

Note 10 Aksjonærer

AKSJEKAPITALEN I DALI HOLDING AS PR. 31.12 BESTÅR AV:

	Antall	Pålydende	Bokført
Ordinære aksjer	100	1 000,0	100 000
Sum	100		100 000

EIERSTRUKTUR

Aksjonærer i % pr. 31.12:

	Ordinære	Eierandel	Stemmeandel
Dag Arne Nilsen	95	95,0	95,0
Fredrik Lorentz Høivik Nilsen	5	5,0	5,0
Totalt antall aksjer	100	100,0	100,0

AKSJER OG OPSJONER EIET AV MEDLEMMER I STYRET OG DAGLIG LEDER:

Navn	Verv	Ordinære
Dag Arne Nilsen	Styreleder/daglig leder	95
Totalt antall aksjer		95



Dali Holding AS

Org.nr. 989 259 598

Årsberetning 2021

Virksomhetens art og lokalisering

Konsernet består i tillegg til morselskapet av følgende datterselskaper og tilknyttede selskaper med eierandel:

- Broen Næringsssenter AS – 100 %
- Carl XV Gate 6 AS – 100 %
- Håndverk Eigedom AS – 100 %
- Sand-Eigedom AS – 100 %
- Søndre Holt AS – 100 %
- Dag Arne Nilsen avd Kongsberg AS – 25,5 %
- Kongsberg Næringsssenter AS – 40 %

Virksomhetsområdet til morselskapet er kjøp, salg og drift av andre selskaper. Konsernet har sin administrasjon lokalisert i Tønsberg kommune.

Broen Næringsssenter AS driver med utleie av næringseiendom og Carl XV Gate 6 AS driver med utleie av boligeiendom. Begge lokalisert i Tønsberg kommune.

Dag Arne Nilsen avd Kongsberg AS driver murmesterforretning hhv i Tønsberg kommune og i Kongsberg kommune.

De andre selskapene har det ikke vært nevneverdig aktivitet i løpet av året.

Fortsatt drift

I samsvar med regnskapslovens § 3-3 bekreftes det at forutsetningen om fortsatt drift er lagt til grunn ved utarbeidelsen av regnskapet. Konsernets ledelse mener at årsregnskapet for morselskapet og konsernregnskapet gir et rettviseende bilde av selskapets og konsernets eiendeler og gjeld, finansielle stilling og resultat av virksomheten i regnskapsåret.

Fremtidig utvikling

Bransjen er utsatt for økende prispress. Virksomheten drives imidlertid hovedsakelig i et regionalt marked, og man forventer at selskapets veletablerte posisjon vil opprettholdes.

Når det gjelder konsernets eiendomsdrift forventes det en stabil utvikling fremover, og det arbeides målbevisst for å ivareta tilnærmet full utleiedekningen for hele eiendomsmassen.

Resultat, kontantstrøm, investeringer, finansiering og likviditet

Inntektene i morselskapet består av utbytte, konsernbidrag fra underliggende konsernselskaper og gevinst ved salg av aksjer.

Årsresultatet i morselskapet ble kr 23,1 mill, mot kr 6,5 mill året før.

Omsetningen i konsernet ble på kr 2,2 mill, og årsresultatet ble et overskudd på kr 23,5 mill, som er en økning på kr 18 mill fra året før. Den store økningen i resultatet skyldes økte finansinntekter. De samlede investeringene i driftsmidler i regnskapsåret var kr 13,8 mill for konsernet.

Netto kontantstrøm for konsernet var negativ med kr 7,3 mill, slik at konsernets likviditetsbeholdning ble redusert fra kr 11,2 mill per 31.12.2020 til kr 3,9 mill per 31.12.2021.

Totalkapitalen i morselskapet var ved utgangen av året kr 30 mill, med en egenkapitalandel på 79 %.

Totalkapitalen for konsernet var på kr 39,2 mill, med en egenkapitalandel på 59 %.



Finansiell risiko

Markedsrisiko

Konsernet er eksponert mot endringer i rentemarkedet, da konsernets gjeld til kredittinstitusjoner har flytende rente.

Kredittrisiko

Risiko for at motparter ikke har økonomisk evne til å oppfylle sine forpliktelser anses lav, da det historisk sett har vært lite tap på fordringer.

Likviditetsrisiko

Konsernledelsen vurderer likviditeten i konsernet som god, dog med enkelte variasjoner fra datterselskap til datterselskap. Ved likviditetsbehov har disse erfaringsmessig mottatt finansiering fra øvrige konsernselskap. Det er således ikke besluttet tiltak som endrer likviditetsrisikoen i morselskapet eller i konsernet.

Arbeidsmiljø, personale og likestilling

Det er ingen ansatte i morselskapet eller i selskapets 100 % eide datterselskaper. Styret har 1 medlem, en mann.

Tiltak for å hindre diskriminering mv

Konsernet arbeider aktivt for å fremme og sikre like muligheter og rettigheter og hindre diskriminering på grunn av etnisitet, nasjonal opprinnelse, avstamning, hudfarge, språk, religion og livssyn.

Miljørapportering

Konsernets virksomheter medfører ingen forurensning eller utslipp som kan være til skade for det ytre miljø utover det som er vanlig i bransjen.

Forskning og utvikling

Selskapets har ikke hatt forsknings- og/eller utviklingsaktiviteter i løpet av året.

Ansvarsforsikring

Selskapets har ikke tegnet ansvarsforsikring for styrets medlemmer og daglig leder.

Årsresultat og disponeringer

Årsresultatet for morselskapet ble et overskudd på kr 23 149 431. For konsernet ble årsresultatet et overskudd på kr 23 511 903. Styret foreslår at årets overskudd i morselskapet disponeres på følgende måte:

Utbytte	Kr 2 000 000
Tilleggsutbytte	Kr 1 300 000
Overført til annen egenkapital	<u>Kr 19 849 431</u>
Totalt disponert	Kr 23 149 431

Tønsberg ___ / ___ 2022

Dag Arne Nilsen
Styrets leder / Daglig leder



ÅSVANG & CO
STATSAUTORISERTE
REVISORER

Til generalforsamlingen i Dali Holding AS

Uavhengig revisors beretning

Konklusjon

Vi har revidert Dali Holding AS sitt årsregnskap som består av:

- selskapsregnskapet, som består av balanse per 31. desember 2021, resultatregnskap som viser et overskudd på kr 23 149 431 og kontantstrømoppstilling for regnskapsåret avsluttet per denne datoen og noter til årsregnskapet, herunder et sammendrag av viktige regnskapsprinsipper, og
- konsernregnskapet, som består av balanse per 31. desember 2021, resultatregnskap som viser et overskudd på kr 23 511 903 og kontantstrømoppstilling for regnskapsåret avsluttet per denne datoen og noter til årsregnskapet, herunder et sammendrag av viktige regnskapsprinsipper.

Etter vår mening

- oppfyller årsregnskapet gjeldende lovkrav,
- gir selskapsregnskapet et rettviseende bilde av selskapets finansielle stilling per 31. desember 2021 og av dets resultat og kontantstrømmer for regnskapsåret avsluttet per denne datoen i samsvar med regnskapslovens regler og god regnskapsskikk i Norge, og
- gir konsernregnskapet et rettviseende bilde av konsernets finansielle stilling per 31. desember 2021 og av dets resultater og kontantstrømmer for regnskapsåret avsluttet per denne datoen i samsvar med regnskapslovens regler og god regnskapsskikk i Norge.

Grunnlag for konklusjonen

Vi har gjennomført revisjonen i samsvar med de internasjonale revisjonsstandardene International Standards on Auditing (ISA-ene). Våre oppgaver og plikter i henhold til disse standardene er beskrevet nedenfor under "Revisors oppgaver og plikter ved revisjonen av årsregnskapet". Vi er uavhengige av selskapet og konsernet slik det kreves i lov, forskrift og International Code of Ethics for Professional Accountants (inkludert internasjonale uavhengighetsstandarder) utstedt av the International Ethics Standards Board for Accountants (IESBA-reglene), og vi har overholdt våre øvrige etiske forpliktelser i samsvar med disse kravene. Innhentet revisjonsbevis er etter vår vurdering tilstrekkelig og hensiktsmessig som grunnlag for vår konklusjon.

Adresse Revisjonsfirmaet Åsvang & Co AS Munkegaten 3 Postboks 334 3101 Tønsberg	Telefon 33 30 00 80 E-post revisjonsfirmaet@asvang.no	Foretaksnummer 987 679 026 MVA Hjemmeside www.aasvang.no	Medlemmer av Den norske Revisorforening
--	--	---	---

side 1 av 2



Øvrig informasjon

Styret og daglig leder (ledelsen) er ansvarlige for informasjonen i årsberetningen. Vår konklusjon om årsregnskapet ovenfor dekker ikke informasjonen i årsberetningen.

I forbindelse med revisjonen av årsregnskapet er det vår oppgave å lese årsberetningen. Formålet er å vurdere hvorvidt det foreligger vesentlig inkonsistens mellom årsberetningen og årsregnskapet og den kunnskap vi har opparbeidet oss under revisjonen av årsregnskapet, eller hvorvidt informasjon i årsberetningen ellers fremstår som vesentlig feil. Vi har plikt til å rapportere dersom årsberetningen fremstår som vesentlig feil. Vi har ingenting å rapportere i så henseende.

Basert på kunnskapen vi har opparbeidet oss i revisjonen, mener vi at årsberetningen

- er konsistent med årsregnskapet og
- inneholder de opplysninger som skal gis i henhold til gjeldende lovkrav.

Ledelsens ansvar for årsregnskapet

Ledelsen er ansvarlig for å utarbeide årsregnskapet og for at det gir et rettviseende bilde i samsvar med regnskapslovens regler og god regnskapsskikk i Norge. Ledelsen er også ansvarlig for slik intern kontroll som den finner nødvendig for å kunne utarbeide et årsregnskap som ikke inneholder vesentlig feilinformasjon, verken som følge av misligheter eller utilsiktede feil.

Ved utarbeidelsen av årsregnskapet må ledelsen ta standpunkt til selskapets og konsernets evne til fortsatt drift og opplyse om forhold av betydning for fortsatt drift. Forutsetningen om fortsatt drift skal legges til grunn for årsregnskapet så lenge det ikke er sannsynlig at virksomheten vil bli avviklet.

Revisors oppgaver og plikter ved revisjonen av årsregnskapet

Vårt mål er å oppnå betryggende sikkerhet for at årsregnskapet som helhet ikke inneholder vesentlig feilinformasjon, verken som følge av misligheter eller utilsiktede feil, og å avgi en revisjonsberetning som inneholder vår konklusjon. Betryggende sikkerhet er en høy grad av sikkerhet, men ingen garanti for at en revisjon utført i samsvar med ISA-ene, alltid vil avdekke vesentlig feilinformasjon som eksisterer. Feilinformasjon kan oppstå som følge av misligheter eller utilsiktede feil. Feilinformasjon blir vurdert som vesentlig dersom den enkeltvis eller samlet med rimelighet kan forventes å påvirke økonomiske beslutninger som brukerne foretar basert på årsregnskapet.

For videre beskrivelse av revisors oppgaver og plikter vises det til:
<https://revisorforeningen.no/revisjonsberetninger>

Revisjonsfirmaet Åsvang & Co AS

Rune Røsholdt
Statsautorisert revisor
(elektronisk signert)