



ÅRSREGNSKAPET FOR REGNSKAPSÅRET 2023 - GENERELL INFORMASJON

Enheten

Organisasjonsnummer: 999 523 609
Organisasjonsform: Aksjeselskap
Foretaksnavn: KVERNERIET AS
Forretningsadresse: Rambergveien 15
3115 TØNSBERG

Regnskapsår

Årsregnskapets periode: 01.01.2023 - 31.12.2023

Konsern

Morselskap i konsern: Nei

Regnskapsregler

Regler for små foretak benyttet: Ja
Benyttet ved utarbeidelsen av årsregnskapet til selskapet: Regnskapslovens alminnelige regler

Årsregnskapet fastsatt av kompetent organ

Bekreftet av representant for selskapet: Lars David Dörrich
Dato for fastsettelse av årsregnskapet: 25.06.2024

Grunnlag for avgivelse

År 2023: Årsregnskapet er elektronisk innlevert
År 2022: Tall er hentet fra elektronisk innlevert årsregnskap fra 2023

Det er ikke krav til at årsregnskapet m.v. som sendes til Regnskapsregisteret er undertegnet. Kontrollen på at dette er utført ligger hos revisor/enhetens øverste organ. Sikkerheten ivaretas ved at innsender har rolle/rettighet for innsending av årsregnskapet via Altinn, og ved at det bekreftes at årsregnskapet er fastsatt av kompetent organ.

Brønnøysundregistrene, 10.07.2025



Resultatregnskap

Beløp i: NOK	Note	2023	2022
RESULTATREGNSKAP			
Inntekter			
Salgsinntekt		26 778 748	25 519 439
Sum inntekter		26 778 748	25 519 439
Kostnader			
Varekostnad		7 245 898	7 342 924
Lønnskostnad	1	9 350 366	10 227 990
Avskrivning av driftsmidler og immaterielle eiendeler	2	533 515	498 634
Nedskrivning av varige driftsmidler og immaterielle eiendeler	2		14 904
Annen driftskostnad	1	7 367 877	5 630 006
Sum kostnader		24 497 656	23 714 458
Driftsresultat		2 281 093	1 804 981
Finansinntekter og finanskostnader			
Annen finansinntekt	8	5 772	35 533
Sum finansinntekter		5 772	35 533
Annen finanskostnad	8	83 542	71 548
Sum finanskostnader		83 542	71 548
Netto finans		-77 770	-36 015
Ordinært resultat før skattekostnad		2 203 323	1 768 966
Skattekostnad	3	490 074	400 142
Ordinært resultat etter skattekostnad		1 713 249	1 368 824
Årsresultat	7	1 713 249	1 368 824
Årsresultat etter minoritetsinteresser		1 713 249	1 368 824
Totalresultat		1 713 249	1 368 824
Overføringer og disponeringer			
Ordinært utbytte		700 000	2 000 000



Resultatregnskap

Beløp i: NOK	Note	2023	2022
Avsatt til/fra annen egenkapital		1 013 249	-631 176
Sum overføringer og disponeringer	7	1 713 249	1 368 824



Balanse

Beløp i: NOK	Note	2023	2022
BALANSE - EIENDELER			
Anleggsmidler			
Immaterielle eiendeler			
Konsesjoner, patenter o.l.	2		
Utsatt skattefordel	3	140 801	120 813
Sum immaterielle eiendeler		140 801	120 813
Varige driftsmidler			
Driftsløsøre, inventar o.a. utstyr	2, 4	1 110 427	1 100 572
Sum varige driftsmidler		1 110 427	1 100 572
Finansielle anleggsmidler			
Lån til foretak i samme konsern	9	3 140 004	3 869 462
Andre langsiktige fordringer	2, 4	2 526 519	1 774 005
Sum finansielle anleggsmidler		5 666 523	5 643 467
Sum anleggsmidler		6 917 751	6 864 852
Omløpsmidler			
Varer			
Sum varer	4	436 501	443 366
Fordringer			
Kundefordringer	4, 9	404 443	612 060
Andre kortsiktige fordringer		541 232	651 872
Konsernfordringer	9		
Sum fordringer		945 675	1 263 932
Bankinnskudd, kontanter og lignende			
Bankinnskudd, kontanter o.l.	5	1 621 535	1 250 382
Sum bankinnskudd, kontanter og lignende		1 621 535	1 250 382
Sum omløpsmidler		3 003 712	2 957 680
SUM EIENDELER		9 921 462	9 822 533



Balanse

Beløp i: NOK	Note	2023	2022
BALANSE - EGENKAPITAL OG GJELD			
Egenkapital			
Innskutt egenkapital			
Aksjekapital	6, 7	30 000	30 000
Overkurs	7		
Annen innskutt egenkapital	7	1 606 542	1 606 542
Sum innskutt egenkapital		1 636 542	1 636 542
Opptjent egenkapital			
Annen egenkapital	7	1 417 902	404 653
Udekket tap	7		
Sum opptjent egenkapital		1 417 902	404 653
Sum egenkapital		3 054 443	2 041 195
Gjeld			
Langsiktig gjeld			
Utsatt skatt	3		
Annen langsiktig gjeld			
Gjeld til kredittinstitusjoner	4		100 009
Langsiktig konserngjeld	9	714 425	617 422
Øvrig langsiktig gjeld	8	816 976	762 376
Sum annen langsiktig gjeld		1 531 401	1 479 807
Sum langsiktig gjeld		1 531 401	1 479 807
Kortsiktig gjeld			
Leverandørgjeld	9	1 091 326	910 147
Betalbar skatt	3	510 062	420 293
Skyldig offentlige avgifter		1 134 060	971 102
Utbytte	7	700 000	2 000 000
Kortsiktig konserngjeld	9	167	
Annen kortsiktig gjeld	9	1 900 004	1 999 990
Sum kortsiktig gjeld		5 335 618	6 301 531
Sum gjeld		6 867 019	7 781 338



Balanse

Beløp i: NOK	Note	2023	2022
SUM EGENKAPITAL OG GJELD		9 921 462	9 822 533



Brønnøysundregistrene

ÅRSREGNSKAP FOR REGNSKAPSÅRET 2023 - GENERELL INFORMASJON

Journalnummer: 2024 592950

Enheten

Organisasjonsnummer: 999 523 609
Organisasjonsform: Aksjeselskap
Foretaksnavn: KVERNERIET AS
Forretningsadresse: Rambergveien 15
3115 TØNSBERG

Regnskapsår

Årsregnskapets periode: 01.01.2023 - 31.12.2023

Konsern

Morselskap i konsern: Nei

Regnskapsregler

Regler for små foretak benyttet: Ja
Benyttet ved utarbeidelsen av
årsregnskapet til selskapet: Regnskapslovens alminnelige regler

Årsregnskapet fastsatt av kompetent organ

Bekreftet av representant for selskapet: Lars David Dörrich
Dato for fastsettelse av årsregnskapet: 25.06.2024

Revisjon

Årsregnskapet er utarbeidet av ekstern
autorisert regnskapsfører: Ja
Ekstern autorisert regnskapsfører har i
løpet av regnskapsåret bistått ved den
løpende regnskapsføringen eller utført
andre tjenester for selskapet enn å
utarbeide årsregnskapet: Ja

Grunnlag for avgivelse

År 2023: Årsregnskap er elektronisk innlevert.
År 2022: Tall er hentet fra elektronisk innlevert årsregnskap fra 2023.

Det er ikke krav til at årsregnskapet m.v. som sendes til Regnskapsregisteret er undertegnet. Kontrollen på at dette er utført ligger hos revisor/enhetens øverste organ. Sikkerheten ivaretas ved at innsender har rolle/rettighet for innsending av årsregnskapet via Altinn, og ved at det bekreftes at årsregnskapet er fastsatt av kompetent organ.

Brønnøysundregistrene, 08.07.2024



Organisasjonsnr: 999 523 609
KVERNERIET AS

RESULTATREGNSKAP

Beløp i: NOK	Note	2023	2022
RESULTATREGNSKAP			
Inntekter			
Salgsinntekt		26 778 748	25 519 439
Sum inntekter		26 778 748	25 519 439
Kostnader			
Varekostnad		7 245 898	7 342 924
Lønnskostnad	1	9 350 366	10 227 990
Avskrivning av driftsmidler og immaterielle eiendeler	2	533 515	498 634
Nedskrivning av varige driftsmidler og immaterielle eiendeler	2		14 904
Annen driftskostnad	1	7 367 877	5 630 006
Sum kostnader		24 497 656	23 714 458
Driftsresultat		2 281 093	1 804 981
Finansinntekter og finanskostnader			
Annen finansinntekt	8	5 772	35 533
Sum finansinntekter		5 772	35 533
Annen finanskostnad	8	83 542	71 548
Sum finanskostnader		83 542	71 548
Netto finans		-77 770	-36 015
Ordinært resultat før skattekostnad			
Skattekostnad	3	2 203 323	1 768 966
Ordinært resultat etter skattekostnad		490 074	400 142
Årsresultat	7	1 713 249	1 368 824
Årsresultat etter minoritetsinteresser		1 713 249	1 368 824
Totalresultat		1 713 249	1 368 824
Overføringer og disponeringer			
Ordinært utbytte		700 000	2 000 000
Avsatt til/fra annen egenkapital		1 013 249	-631 176
Sum overføringer og disponeringer	7	1 713 249	1 368 824





Organisasjonsnr: 999 523 609
KVERNERIET AS

BALANSE

Beløp i: NOK	Note	2023	2022
BALANSE - EIENDELER			
Anleggsmidler			
Immaterielle eiendeler			
Konsesjoner, patenter o.l.	2		
Utsatt skattefordel	3	140 801	120 813
Sum immaterielle eiendeler		140 801	120 813
Varige driftsmidler			
Driftsløsøre, inventar o. a. utstyr	2, 4	1 110 427	1 100 572
Sum varige driftsmidler		1 110 427	1 100 572
Finansielle anleggsmidler			
Lån til foretak i samme konsern	9	3 140 004	3 869 462
Andre langsiktige fordringer	2, 4	2 526 519	1 774 005
Sum finansielle anleggsmidler		5 666 523	5 643 467
Sum anleggsmidler		6 917 751	6 864 852
Omløpsmidler			
Varer			
Sum varer	4	436 501	443 366
Fordringer			
Kundefordringer	4, 9	404 443	612 060
Andre kortsiktige fordringer		541 232	651 872
Konsernfordringer	9		
Sum fordringer		945 675	1 263 932
Bankinnskudd, kontanter og lignende			
Bankinnskudd, kontanter o. l.	5	1 621 535	1 250 382
Sum bankinnskudd, kontanter og lignende		1 621 535	1 250 382
Sum omløpsmidler		3 003 712	2 957 680
SUM EIENDELER		9 921 462	9 822 533

BALANSE - EGENKAPITAL OG GJELD

Egenkapital



Innskutt egenkapital			
Aksjekapital	6, 7	30 000	30 000
Overkurs	7		
Annen innskutt egenkapital	7	1 606 542	1 606 542
Sum innskutt egenkapital		1 636 542	1 636 542
Opptjent egenkapital			
Annen egenkapital	7	1 417 902	404 653
Udekket tap	7		
Sum opptjent egenkapital		1 417 902	404 653
Sum egenkapital		3 054 443	2 041 195
Gjeld			
Langsiktig gjeld			
Utsatt skatt	3		
Annen langsiktig gjeld			
Gjeld til			
kredittinstitusjoner	4		100 009
Langsiktig konserngjeld	9	714 425	617 422
Øvrig langsiktig gjeld	8	816 976	762 376
Sum annen langsiktig gjeld		1 531 401	1 479 807
Sum langsiktig gjeld		1 531 401	1 479 807
Kortsiktig gjeld			
Leverandørgjeld	9	1 091 326	910 147
Betalbar skatt	3	510 062	420 293
Skyldig offentlige avgifter		1 134 060	971 102
Utbytte	7	700 000	2 000 000
Kortsiktig konserngjeld	9	167	
Annen kortsiktig gjeld	9	1 900 004	1 999 990
Sum kortsiktig gjeld		5 335 618	6 301 531
Sum gjeld		6 867 019	7 781 338
SUM EGENKAPITAL OG GJELD		9 921 462	9 822 533



Organisasjonsnr: 999 523 609
KVERNERIET AS

NOTEOPPLYSNINGER - SELSKAP - alle poster oppgitt i hele tall

Note

1

Antall årsverk i regnskapsåret
17.00

Sum Beløp

Balanseført verdi 31.12. Varige driftsmidler Immaterielle eiend.

Konsernregnskap

Morselskapet sitt navn

Forretningskontor for morselskapet

Begrunnelse for at datterselskap er utelatt fra konsolideringen

Samlet beløp - tilknyttet selskap Årets Fjorårets

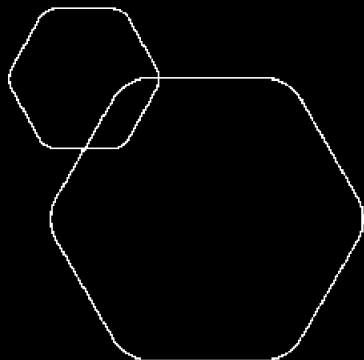
Samlet beløp - foretak i samme konsern Årets Fjorårets

Samlet beløp - foretak i samme konsern Årets Fjorårets

Samlet beløp - felles kontrollert virksomhet Årets Fjorårets

Pantstillelse Beløp

Beholdning av egne aksjer Antall Pålydende Andel av aksjek.



Årsregnskap 2023

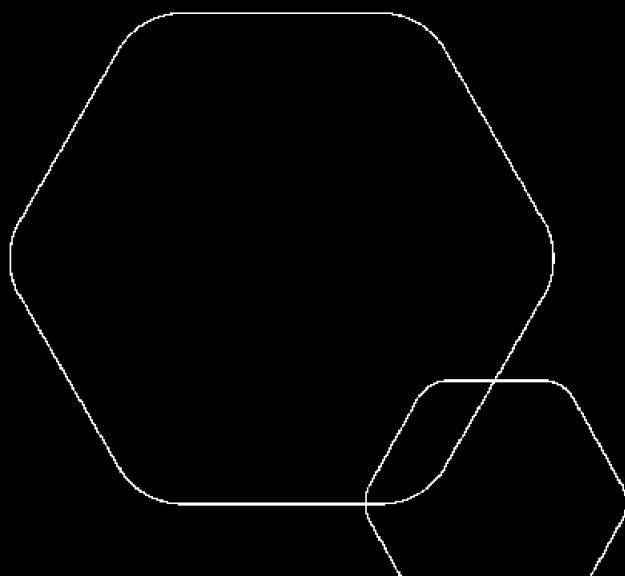
Kverneriet AS

RESULTATREGNSKAP

BALANSE

NOTER TIL ÅRSREGNSKAP

REVISJONSBERETNING



Org.nr.: 999 523 609



RESULTATREGNSKAP

KVERNERIET AS

DRIFTSINNEKTER OG DRIFTSKOSTNADER	Note	2023	2022
Salgsinntekt		26 778 748	25 519 439
Sum driftsinntekter		26 778 748	25 519 439
Varekostnad		7 245 898	7 342 924
Lønnskostnad	1	9 350 366	10 227 990
Avskrivning av driftsmidler og immaterielle eiendeler	2	533 515	498 634
Nedskrivning av driftsmidler og immaterielle eiendeler	2	0	14 904
Annen driftskostnad	1	7 367 877	5 630 006
Sum driftskostnader		24 497 656	23 714 458
Driftsresultat		2 281 093	1 804 981
FINANSINNEKTER OG FINANSKOSTNADER			
Annen finansinntekt	8	5 772	35 533
Annen finanskostnad	8	83 542	71 548
Resultat av finansposter		-77 770	-36 015
Resultat før skattekostnad		2 203 323	1 768 966
Skattekostnad	3	490 074	400 142
Årsresultat	7	1 713 249	1 368 824
OVERFØRINGER			
Avsatt til utbytte		700 000	2 000 000
Avsatt til/fra annen egenkapital		1 013 249	-631 176
Sum overføringer	7	1 713 249	1 368 824

KVERNERIET AS



BALANSE

KVERNERIET AS

EIENDELER	Note	2023	2022
ANLEGGSMIDLER			
IMMATERIELLE EIENDELER			
Utsatt skattefordel	3	140 801	120 813
Sum immaterielle eiendeler		140 801	120 813
VARIGE DRIFTSMIDLER			
Driftsløsøre, inventar o.a. utstyr	2, 4	1 110 427	1 100 572
Sum varige driftsmidler		1 110 427	1 100 572
FINANSIELLE ANLEGGSMIDLER			
Lån til foretak i samme konsern	9	3 140 004	3 869 462
Andre langsiktige fordringer	2, 4	2 526 519	1 774 005
Sum finansielle anleggsmidler		5 666 523	5 643 467
Sum anleggsmidler		6 917 751	6 864 852
OMLØPSMIDLER			
Varelager	4	436 501	443 366
FORDRINGER			
Kundefordringer	4, 9	404 443	612 060
Andre kortsiktige fordringer		541 232	651 872
Sum fordringer		945 675	1 263 932
Bankinnskudd, kontanter o.l.	5	1 621 535	1 250 382
Sum omløpsmidler		3 003 712	2 957 680
Sum eiendeler		9 921 462	9 822 533

KVERNERIET AS



BALANSE

KVERNERIET AS

EGENKAPITAL OG GJELD	Note	2023	2022
EGENKAPITAL			
INNSKUTT EGENKAPITAL			
Aksjekapital	6, 7	30 000	30 000
Annen innskutt egenkapital	7	1 606 542	1 606 542
Sum innskutt egenkapital		1 636 542	1 636 542
OPPTJENT EGENKAPITAL			
Annen egenkapital	7	1 417 902	404 653
Sum opptjent egenkapital		1 417 902	404 653
Sum egenkapital		3 054 443	2 041 195
GJELD			
ANNEN LANGSIKTIG GJELD			
Gjeld til kredittinstitusjoner	4	0	100 009
Øvrig langsiktig gjeld	8	816 976	762 376
Lån fra foretak i samme konsern	9	714 425	617 422
Sum annen langsiktig gjeld		1 531 401	1 479 807
KORTSIKTIG GJELD			
Leverandørgjeld	9	1 091 326	910 147
Betalbar skatt	3	510 062	420 293
Skyldig offentlige avgifter		1 134 060	971 102
Utbytte	7	700 000	2 000 000
Konserngjeld	9	167	0
Annen kortsiktig gjeld	9	1 900 004	1 999 990
Sum kortsiktig gjeld		5 335 618	6 301 531
Sum gjeld		6 867 019	7 781 338
Sum egenkapital og gjeld		9 921 462	9 822 533

Tønsberg, 25.06.2024
Styret i Kverneriet AS

Lars David Dörrich
styreleder

Klas Erik Victor Dörrich
styremedlem

Cathrine Kjøberg Dörrich
styremedlem/daglig leder

KVERNERIET AS



KVERNERIET AS

NOTER TIL ÅRSREGNSKAP 2023

Regnskapsprinsipper

Årsregnskapet er satt opp i samsvar med regnskapsloven og NRS 8 - God regnskapsskikk for små foretak.

VALUTA

Pengeposter i utenlandsk valuta vurderes iht. kursen ved regnskapsårets slutt.

DRIFTSINNTEKTER

Inntektsføring ved salg av varer skjer på leveringstidspunktet. Tjenester inntektsføres etter hvert som de leveres.

SKATT

Skattekostnaden i resultatregnskapet omfatter både periodens betalbare skatt og endring i utsatt skatt. Utsatt skatt er beregnet med 22 % på grunnlag av de midlertidige forskjeller som eksisterer mellom regnskapsmessige og skattemessige verdier, samt ligningsmessig underskudd til fremføring ved utgangen av regnskapsåret. Skatteøkende og skattereduserende midlertidige forskjeller som reverserer eller kan reverseres i samme periode er utlignet og nettoført.

KLASSIFISERING OG VURDERING AV ANLEGGSMIDLER

Anleggsmidler omfatter eiendeler bestemt til varig eie og bruk. Anleggsmidler er vurdert til anskaffelseskost. Varige driftsmidler balanseføres og avskrives over driftsmidlets økonomiske levetid. Avskrivningsperioden for fast eiendom anskaffet etter 2009 er dekomponert i en del som gjelder råbygget og en del som gjelder faste tekniske installasjoner. Varige driftsmidler nedskrives til gjenvinnbart beløp ved verdifall som forventes ikke å være forbigående. Gjenvinnbart beløp er det høyeste av netto salgsverdi og verdi i bruk. Verdi i bruk er nåverdi av fremtidige kontantstrømmer knyttet til eiendelen. Nedskrivningen reverseres når grunnlaget for nedskrivningen ikke lenger er til stede.

KLASSIFISERING OG VURDERING AV OMLØPSMIDLER

Omløpsmidler og kortsiktig gjeld omfatter normalt poster som forfaller til betaling innen ett år etter balansedagen, samt poster som knytter seg til varekretsløpet. Omløpsmidler vurderes til laveste verdi av anskaffelseskost og virkelig verdi.

VARER

Varer er vurdert til det laveste av anskaffelseskost og netto salgsverdi.

FORDRINGER

Kundefordringer og andre fordringer oppføres til pålydende etter fradrag for avsetning til forventet tap. Avsetning til tap gjøres på grunnlag av en individuell vurdering av de enkelte fordringene.

**Note 1 Lønnskostnader og ytelser, godtgjørelser til daglig leder, styret og revisor**

Lønnskostnader	2023	2022
Lønninger	7 884 938	8 528 272
Arbeidsgiveravgift	1 141 673	1 228 303
Pensjonskostnader	198 773	182 792
Andre ytelser	124 982	288 624
Sum	9 350 366	10 227 990

Selskapet har i 2023 sysselsatt 17 årsverk.

LÅN OG SIKKERHETSSTILLELSE TIL LEDENDE ANSATTE, TILLITSVALGTE OG AKSJEIEIERE MV.

Det er ikke gitt lån eller stilt sikkerhet til daglig leder, styrets leder eller andre nærstående parter.

Note 2 Varige driftsmidler

	Driftsløspøre/ Inventar	Sum
Anskaffelseskost 01.01.2023	1 505 115	1 505 115
Tilgang kjøpte driftsmidler	476 119	476 119
Avgang solgte driftsmidler	0	0
Anskaffelseskost 31.12.2023	1 981 234	1 981 234
Akkumulerte avskrivninger	870 807	870 807
Bokført verdi pr. 31.12.2023	1 110 427	1 110 427
Årets avskrivninger	533 515	533 515
Økonomisk levetid	5 år	
Avskrivningsplan	Lineær	

Det er oppført i balansen påkostning på leide lokaler som kostnadsfører over resterende leieperiode. Bokført saldo pr. 31.12.2023 er kr 2 526 519 og det er kostnadsført for 2023 kr . 410 187.



KVERNERIET AS

NOTER TIL ÅRSREGNSKAP 2023

Note 3 Skatt

Årets skattekostnad	2023	2022
Resultatført skatt på ordinært resultat:		
Betalbar skatt	510 062	420 293
Endring i utsatt skatt	-19 988	-20 151
Skattekostnad ordinært resultat	490 074	400 142
Skattepliktig inntekt:		
Ordinært resultat før skatt	2 203 323	1 768 966
Permanente forskjeller	24 285	49 862
Endring i midlertidige forskjeller	90 855	91 592
Skattepliktig inntekt	2 318 462	1 910 421
Betalbar skatt i balansen:		
Betalbar skatt på årets resultat	510 062	420 293
Betalbar skatt på avgitt konsernbidrag	0	-420 293
Sum betalbar skatt i balansen	510 062	0

Skatteeffekten av midlertidige forskjeller og underskudd til fremføring som har gitt opphav til utsatt skatt og utsatte skattefordeler, spesifisert på typer av midlertidige forskjeller:

	2023	2022	Endring
Varige driftsmidler	-640 003	-549 148	90 855
Sum	-640 003	-549 148	90 855
Grunnlag for beregning av utsatt skatt	-640 003	-549 148	90 855
Utsatt skattefordel (22 %)	-140 801	-120 813	19 988

Note 4 Fordringer og gjeld

	2023	2022
Fordringer med forfall senere enn ett år		
Andre langsiktige fordringer	5 666 523	5 643 467
Sum	5 666 523	5 643 467
Langsiktig gjeld med forfall senere enn 5 år		
Gjeld til kredittinstitusjoner	0	0
Sum	0	0
Gjeld sikret ved pant	0	100 009
Pantsatte eiendeler:		
Driftstilbehør (Inntil kr 1 000 000)	1 061 409	1 012 151
Varer (Inntill kr. 1 000 000)	390 475	418 555



KVERNERIET AS

NOTER TIL ÅRSREGNSKAP 2023

Fordringer (Inntill kr. 1 000 000)	404 443	614 690
Sum	1 856 327	2 045 396

Note 5 Bankinnskudd

Innestående bundne midler på skattetrekkkonto på kr. 222 137, samt husleiedeposium på kr. 131 025

Note 6 Aksjonærer

AKSJEKAPITALEN I KVERNERIET AS PR. 31.12 BESTÅR AV:

	Antall	Pålydende	Bokført
Ordinære aksjer	100	300,0	30 000
Sum	100		30 000

EIERSTRUKTUR

De største aksjonærene i % pr. 31.12 var:

	Ordinære	Eierandel	Stemmeandel
CRAFTMANSHIP HOLDING AS	100	100,0	100,0

Note 7 Egenkapital

	Aksjekapital	Annen Innskutt egenkapital	Annen egenkapital	Sum egenkapital
Pr 01.01.2023	30 000	1 606 542	404 653	2 041 195
Årets resultat			1 713 249	1 713 249
Utbytte			-700 000	-700 000
Pr 31.12.2023	30 000	1 606 542	1 417 902	3 054 443

Note 8 Annen langsiktig gjeld

	2023	2022
Lån til Lars Dörrich	816 976	762 376

Lånet er i SEK og er justert til dagskurs pr. 31.12.2023. Valutajusteringer er bokført som annen finanskostnad kr. 54 600 i 2023.

Påløpte rentekostnader pr. 31.12.2023 for lånet er kr. 99 000

Långiver ser dette som et langsiktig utlån. Selskapet har ingen pantstillelser for dette lånet.



KVERNERIET AS

NOTER TIL ÅRSREGNSKAP 2023

Note 9 Mellomværende med selskap i samme konsern m.v.

	Kundefordringer		Andre fordringer	
	2023	2022	2023	2022
Kverneriet & Family AS	3 005	20 223	0	0
Kverneriet & Friends AS	11 362	18 095	0	0
Sum	14 367	38 318	0	0

	Leverandørgjeld		Kortsiktig gjeld	
	2023	2022	2023	2022
Kverneriet & Friends AS	1 816	3 466	0	0
Kverneriet & Family AS	176 930	125 645	0	0
Craftmanship Holding AS	327 194	0	0	0
Sum	505 940	129 111	0	0

	Annen langsiktig gjeld		Annen langsiktig fordringer	
	2023	2022	2023	2022
Kverneriet & Family AS	0	0	598 288	1 944 644
Kverneriet & Friends AS	714 425	617 422	0	0
Craftmanship AS	0	0	2 541 716	1 924 818
Sum	714 425	617 422	3 140 004	3 869 462

Konsernet har valgt og ikke belaste renter for intern lån i konsernet.

**SIGNATURES****ALLEKIRJOITUKSET****UNDERSKRIFTER****SIGNATURER****UNDERSKRIFTER**

This documents contains 9 pages before this page
Dokumentet inneholder 9 sider før denne siden

Tämä asiakirja sisältää 9 sivua ennen tätä sivua
Dette dokument indeholder 9 sider før denne side

Detta dokument innehåller 9 sidor före denna sida

Cathrine Kjøberg Dörrich

3bfb21b0-1a29-4ab3-892d-128a983cab5e - 2024-06-26 13:24:47 UTC +03:00
BankID - 07a7aca5-86a4-46dd-b82f-c8bd567cae40 - NO

Lars David Dörrich

ed42efea-db7d-4bac-b921-55d68f27363b - 2024-06-26 13:29:09 UTC +03:00
BankID - 2bdecadb-8680-406e-ac98-00d3ce14d389 - NO

Klas Erik Victor Dörrich

8ac007c3-6076-43bf-ae62-b57d3df0df58 - 2024-06-26 14:17:53 UTC +03:00
BankID - 7182c6c5-4326-4386-aaab-149224c8ebf8 - NO

authority to sign
representative
custodial

asemavaltuus
nimenkirjoitusoikeus
huoltaja/edunvalvoja

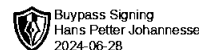
ställningsfullmakt
firmateckningsrätt
förvaltare

autoritet til å signere
representant
foresatte/verge

myndighed til at underskrive
repræsentant
frihedsberøvende

Electronically signed / Sähköisesti allekirjoitettu / Elektroniskt signerats / Elektronisk signert / Elektronisk underskrevet
<https://sign.visma.net/nb/document-check/82015476-b696-4402-8f6a-a1bbd18e8149>

 **visma sign**
www.vismasign.com



ÅSVANG & CO
STATSAUTORISERTE
REVISORER

Til generalforsamlingen i Kverneriet AS

Uavhengig revisors beretning

Konklusjon

Vi har revidert årsregnskapet for Kverneriet AS som viser et overskudd på kr 1 713 249. Årsregnskapet består av balanse per 31. desember 2023, resultatregnskap for regnskapsåret avsluttet per denne datoen og noter til årsregnskapet, herunder et sammendrag av viktige regnskapsprinsipper.

Etter vår mening

- oppfyller årsregnskapet gjeldende lovkrav, og
- gir årsregnskapet et rettviseende bilde av selskapets finansielle stilling per 31. desember 2023 og av dets resultater for regnskapsåret avsluttet per denne datoen i samsvar med regnskapslovens regler og god regnskapsskikk i Norge.

Grunnlag for konklusjonen

Vi har gjennomført revisjonen i samsvar med International Standards on Auditing (ISA-ene). Våre oppgaver og plikter i henhold til disse standardene er beskrevet nedenfor under "Revisors oppgaver og plikter ved revisjonen av årsregnskapet". Vi er uavhengige av selskapet i samsvar med kravene i relevante lover og forskrifter i Norge og International Code of Ethics for Professional Accountants (inkludert internasjonale uavhengighetsstandarder) utstedt av International Ethics Standards Board for Accountants (IESBA-reglene), og vi har overholdt våre øvrige etiske forpliktelser i samsvar med disse kravene. Innhentet revisjonsbevis er etter vår vurdering tilstrekkelig og hensiktsmessig som grunnlag for vår konklusjon.

Ledelsens ansvar for årsregnskapet

Styret og daglig leder (ledelsen) er ansvarlige for å utarbeide årsregnskapet og for at det gir et rettviseende bilde i samsvar med regnskapslovens regler og god regnskapsskikk i Norge. Ledelsen er også ansvarlig for slik intern kontroll som den finner nødvendig for å kunne utarbeide et årsregnskap som ikke inneholder vesentlig feilinformasjon, verken som følge av misligheter eller utilsiktede feil.

Ved utarbeidelsen av årsregnskapet må ledelsen ta standpunkt til selskapets evne til fortsatt drift og opplyse om forhold av betydning for fortsatt drift. Forutsetningen om fortsatt drift skal legges til grunn for årsregnskapet så lenge det ikke er sannsynlig at virksomheten vil bli avvirket.

Adresse
Revisjonsfirmaet Åsvang & Co AS
Kilengaten 1
3117 Tønsberg

Telefon
33 30 00 80
E-post
revisjonsfirmaet@asvang.no

Foretaksnummer
987 679 026 MVA
Hjemmeside
www.aasvang.no

Medlemmer av
[Den norske Revisorforening](#)

side 1 av 2



Revisors oppgaver og plikter ved revisjonen av årsregnskapet

Vårt mål er å oppnå betryggende sikkerhet for at årsregnskapet som helhet ikke inneholder vesentlig feilinformasjon, verken som følge av misligheter eller utilsiktede feil, og å avgi en revisjonsberetning som inneholder vår konklusjon. Betryggende sikkerhet er en høy grad av sikkerhet, men ingen garanti for at en revisjon utført i samsvar med ISA-ene, alltid vil avdekke vesentlig feilinformasjon.

Feilinformasjon kan oppstå som følge av misligheter eller utilsiktede feil. Feilinformasjon er å anse som vesentlig dersom den enkeltvis eller samlet med rimelighet kan forventes å påvirke de økonomiske beslutningene som brukerne foretar på grunnlag av årsregnskapet.

For videre beskrivelse av revisors oppgaver og plikter vises det til:
<https://revisorforeningen.no/revisjonsberetninger>

Tønsberg, 27.06.2024
Revisjonsfirmaet Åsvang & Co AS

Hans Petter Johannessen
statsautorisert revisor
(elektronisk signert)