



ÅRSREGNSKAPET FOR REGNSKAPSÅRET 2020 - GENERELL INFORMASJON

Enheten

Organisasjonsnummer: 977 061 164
Organisasjonsform: Aksjeselskap
Foretaksnavn: SAMARBEIDENDE SPAREBANKER AS
Forretningsadresse: Calmeyers gate 5
0183 OSLO

Regnskapsår

Årsregnskapets periode: 01.01.2020 - 31.12.2020

Konsern

Mørselskap i konsern: Ja
Konsernregnskap lagt ved: Ja

Regnskapsregler

Regler for små foretak benyttet: Nei
Benyttet ved utarbeidelsen av årsregnskapet til selskapet: Forenklet IFRS
Benyttet ved utarbeidelsen av årsregnskapet til konsernet: Forenklet IFRS

Årsregnskapet fastsatt av kompetent organ

Bekreftet av representant for selskapet: Mona Bay Sørensen
Dato for fastsettelse av årsregnskapet: 16.04.2021

Grunnlag for avgivelse

År 2020: Årsregnskapet er elektronisk innlevert
År 2019: Tall er hentet fra elektronisk innlevert årsregnskap fra 2020

Det er ikke krav til at årsregnskapet m.v. som sendes til Regnskapsregisteret er undertegnet. Kontrollen på at dette er utført ligger hos revisor/enhetens øverste organ. Sikkerheten ivaretas ved at innsender har rolle/rettighet for innsending av årsregnskapet via Altinn, og ved at det bekreftes at årsregnskapet er fastsatt av kompetent organ.

Brønnøysundregistrene, 15.06.2022



Resultatregnskap

Beløp i: NOK	Note	2020	2019
RESULTATREGNSKAP			
Inntekter			
Annen driftsinntekt	2	4 812 000	1 926 000
Sum inntekter		4 812 000	1 926 000
Kostnader			
Lønnskostnad	4, 5	17 000	-91 000
Annen driftskostnad	2, 4, 11	4 312 000	1 410 000
Sum kostnader		4 329 000	1 319 000
Driftsresultat		483 000	607 000
Finansinntekter og finanskostnader			
Inntekt på investering i felleskontrollert virksomhet	7, 8	195 327 000	663 425 000
Annen finansinntekt		1 867 000	2 170 000
Sum finansinntekter		197 194 000	665 595 000
Nedskrivning av finansielle eiendeler	7, 8	-318 000	218 000
Annen finanskostnad		11 000	1 000
Sum finanskostnader		-307 000	219 000
Netto finans		197 501 000	665 376 000
Ordinært resultat før skattekostnad		197 984 000	665 983 000
Skattekostnad på ordinært resultat	12	1 806 000	4 989 000
Ordinært resultat etter skattekostnad		196 178 000	660 994 000
Årsresultat		196 178 000	660 994 000
Overføringer og disponeringer			
Overføringer annen egenkapital	13	196 178 000	660 994 000
Sum overføringer og disponeringer		196 178 000	660 994 000



Balanse

Beløp i: NOK	Note	2020	2019
BALANSE - EIENDELER			
Anleggsmidler			
Immaterielle eiendeler			
Finansielle anleggsmidler			
Investering i datterselskap	6	1 008 000	1 008 000
Lån til foretak i samme konsern	10		1 000 000
Lån til tilknyttet selskap og felles kontrollert virksomhet	9	42 600 000	42 600 000
Investeringer i felleskontrollert virksomhet	7, 8	1 010 359 000	827 041 000
Sum finansielle anleggsmidler		1 053 967 000	871 649 000
Sum anleggsmidler		1 053 967 000	871 649 000
Omløpsmidler			
Varer			
Fordringer			
Andre fordringer	12	370 000	371 000
Sum fordringer		370 000	371 000
Bankinnskudd, kontanter og lignende			
Sum bankinnskudd, kontanter og lignende	3	16 428 000	6 076 000
Sum omløpsmidler		16 799 000	6 446 000
SUM EIENDELER		1 070 765 000	878 095 000
BALANSE - EGENKAPITAL OG GJELD			
Egenkapital			
Innskutt egenkapital			
Aksjekapital	13, 14	354 864 000	339 810 000
Overkurs	13	465 047 000	285 102 000
Sum innskutt egenkapital		819 912 000	624 912 000



Balanse

Beløp i: NOK	Note	2020	2019
Opptjent egenkapital			
Annen egenkapital	13	249 011 000	248 160 000
Sum opptjent egenkapital		249 011 000	248 160 000
Sum egenkapital	15	1 068 923 000	873 072 000
Sum langsiktig gjeld		0	0
Kortsiktig gjeld			
Betalbar skatt	12	1 806 000	4 989 000
Skyldige offentlige avgifter			2 000
Annen kortsiktig gjeld	10	36 000	32 000
Sum kortsiktig gjeld		1 843 000	5 024 000
Sum gjeld		1 843 000	5 024 000
SUM EGENKAPITAL OG GJELD		1 070 765 000	878 095 000



Konsernets resultatregnskap

Beløp i: NOK	Note	2020	2019
RESULTATREGNSKAP			
Inntekter			
Annen driftsinntekt	2	107 025 000	130 495 000
Sum inntekter		107 025 000	130 495 000
Kostnader			
Prosjektkostnad	2	71 384 000	99 581 000
Lønnskostnad	4, 5	23 470 000	22 028 000
Annen driftskostnad	2, 4, 11	10 048 000	6 279 000
Sum kostnader		104 902 000	127 888 000
Driftsresultat		2 123 000	2 607 000
Finansinntekter og finanskostnader			
Inntekt på investering i felleskontrollert virksomhet	7, 8	532 789 000	714 081 000
Annen finansinntekt		1 869 000	2 183 000
Sum finansinntekter		534 658 000	716 264 000
Annen finanskostnad		25 000	24 000
Sum finanskostnader		25 000	24 000
Netto finans		534 633 000	716 240 000
Ordinært resultat før skattekostnad		536 756 000	718 847 000
Skattekostnad på ordinært resultat	12	2 175 000	5 443 000
Ordinært resultat etter skattekostnad		534 581 000	713 404 000
Årsresultat		534 581 000	713 404 000



Konsernets balanse

Beløp i: NOK	Note	2020	2019
BALANSE - EIENDELER			
Anleggsmidler			
Immaterielle eiendeler			
Utsatt skattefordel	12	455 000	824 000
Sum immaterielle eiendeler		455 000	824 000
Finansielle anleggsmidler			
Lån til tilknyttet selskap og felles kontrollert virksomhet	9	42 600 000	42 600 000
Investeringer i felleskontrollert virksomhet	7, 8	2 202 231 000	1 663 692 000
Sum finansielle anleggsmidler		2 244 831 000	1 706 292 000
Sum anleggsmidler		2 245 286 000	1 707 116 000
Omløpsmidler			
Varer			
Fordringer			
Kundefordringer	10	18 884 000	14 523 000
Andre fordringer	12	12 857 000	5 424 000
Sum fordringer		31 741 000	19 947 000
Bankinnskudd, kontanter og lignende			
Sum bankinnskudd, kontanter og lignende	3	30 963 000	18 338 000
Sum omløpsmidler		62 704 000	38 285 000
SUM EIENDELER		2 307 990 000	1 745 401 000
BALANSE - EGENKAPITAL OG GJELD			
Egenkapital			
Innskutt egenkapital			
Aksjekapital	13, 14	354 864 000	339 810 000
Overkurs	13	465 047 000	285 102 000
Annen innskutt egenkapital	13	0	



Konsernets balanse

Beløp i: NOK	Note	2020	2019
Sum innskutt egenkapital		819 912 000	624 912 000
Opptjent egenkapital			
Annen egenkapital	13	1 453 536 000	1 096 206 000
Sum opptjent egenkapital		1 453 536 000	1 096 206 000
Sum egenkapital	15	2 273 448 000	1 721 117 000
Sum langsiktig gjeld		0	0
Kortsiktig gjeld			
Leverandørgjeld	10	22 271 000	5 168 000
Betalbar skatt	12	1 806 000	6 203 000
Skyldige offentlige avgifter		1 791 000	1 591 000
Annen kortsiktig gjeld	10	8 674 000	11 322 000
Sum kortsiktig gjeld		34 542 000	24 284 000
Sum gjeld		34 542 000	24 284 000
SUM EGENKAPITAL OG GJELD		2 307 990 000	1 745 401 000



Årsrapport 2020 - Samarbeidende Sparebanker AS.pdf

Signers:

Name	Method	Date
Folland, Odd Einar	BANKID_MOBILE	2021-04-15 11:51 GMT+2
Hansen, Arild Bjørn	BANKID_MOBILE	2021-04-15 11:59 GMT+2
Strand, Unni	BANKID_MOBILE	2021-04-15 11:59 GMT+2
Meland, Egil	BANKID	2021-04-15 12:01 GMT+2
Fleten, Knut Oscar	BANKID_MOBILE	2021-04-15 12:23 GMT+2
Haugli, Steinar	BANKID_MOBILE	2021-04-15 12:39 GMT+2
Kildal, Liv Bente	BANKID_MOBILE	2021-04-15 12:53 GMT+2
Kleiven, Per Ivar	BANKID_MOBILE	2021-04-15 12:55 GMT+2
Brautaset, Stig Olav	BANKID_MOBILE	2021-04-15 12:56 GMT+2
Home, Vidar	BANKID_MOBILE	2021-04-15 15:29 GMT+2
Halvorsen, Per	BANKID	2021-04-15 20:54 GMT+2
Fjeldstad, Rune	BANKID_MOBILE	2021-04-16 17:36 GMT+2

This document package contains:

- Front page (this page)
- The original document(s)
- The electronic signatures. These are not visible in the document, but are electronically integrated.



This file is sealed with a digital signature.
The seal is a guarantee for the authenticity
of the document.

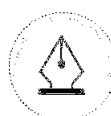
Document ID:
646B18D8BC074356ADE3E345103B6828

THE SIGNED DOCUMENT FOLLOWS ON THE NEXT PAGE >



2020

ÅRSRAPPORT | SAMARBEIDENDE SPAREBANKER AS



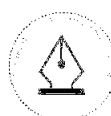
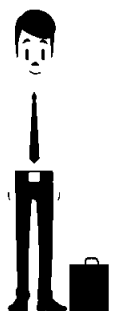
This file is sealed with a digital signature.
The seal is a guarantee for the authenticity
of the document.

Document ID:
646B18D8BC074356ADE3E345103B6828



INNHold

<i>SAMARBEIDENDE SPAREBANKER AS</i>		3
<i>STYRET</i>		5
<i>ÅRSBERETNING</i>		6
<i>ÅRSREGNSKAP</i>		9
<i>RESULTAT (TALL I HELE TUSEN)</i>	9	
<i>BALANSE</i>	10	
<i>KONTANTSTRØMOPPSTILLING</i>	12	
<i>NOTER</i>	13	



This file is sealed with a digital signature.
The seal is a guarantee for the authenticity
of the document.

Document ID:
646B18D8BC074356ADE3E345103B6828



SAMARBEIDENDE SPAREBANKER AS

Samarbeidende Sparebanker AS eies ved årsskiftet av 10 selvstendige sparebanker.

Disse er:

- SpareBank 1 BV
- SpareBank 1 Gudbrandsdal
- Sparebanken Telemark
- SpareBank 1 Modum
- SpareBank 1 Ringerike Hadeland
- SpareBank 1 Østfold Akershus
- SpareBank 1 Hallingdal Valdres
- SpareBank 1 Lom og Skjåk
- SpareBank 1 Nordvest
- SpareBank 1 Søre Sunnmøre

Fra 15. mars 2021 ble SpareBank 1 Helgeland den 11 eierbanken.

Samarbeidende Sparebanker AS ble stiftet 20. desember 1996, for å sikre aksjonærbankene videre selvstendighet og tilgang til et produktspekter som ellers ville være forbeholdt store finanskonsern.

Samarbeidende Sparebanker AS etablerte datterselskapet SpareBank 1 SamSpar AS som håndterer felles innkjøp og tjenesteproduksjon på vegne av og overfor eierbankene i selskapet.

Hensikten med etableringen var å rendyrke Samarbeidende Sparebanker AS som et eierselskap, der formålet er å forvalte eierbankenes interesser i SpareBank 1 Gruppen AS, SpareBank 1 SamSpar AS og SMB Lab A.*

Bankene nyter godt av arbeidsdeling, kompetanseoverføring og felles prosjekter på mange områder.

Selskapet driver ingen ytre forretningsvirksomhet, men koordinerer og ivaretar aksjonærenes eierposisjon i SpareBank 1 Gruppen AS (19,5%) og SMB LAB AS (20%). Øvrig aktivitet i selskapet er konsentrert om policy og eierspørsmål mens de øvrige daglige aktiviteter fortsatt er lagt til det heleide datterselskapet, SpareBank 1 SamSpar AS (100%).

SpareBank 1 SamSpar AS



SMB Lab AS*



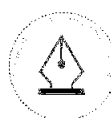
SpareBank 1 Gruppen AS



SpareBank 1 SamSpar AS

Hovedformålet med dette selskapet er å drifte selskapets tjenesteproduksjon i tillegg til alle initiativ som iverksettes av SamSpar-alliansen, dette er aktiviteter som kommer i tillegg til de aktivitetene som gjennomføres i SpareBank 1-alliansen.

**Eierbankene kjøpte aksjene i SMB LAB AS januar 2021 (selskapet endret samtidig navn til SpareBank 1 Bank og Regnskap.*



This file is sealed with a digital signature.
The seal is a guarantee for the authenticity of the document.

Document ID:
646B18D8BC074356ADE3E345103B6828



SpareBank 1 Gruppen AS

SpareBank 1 Gruppen AS er holdingselskapet (mørselskapet) til 7 datterselskaper, som alle utvikler og leverer produkter til alliansebankene, som igjen tilbyr disse til kunder i sine lokalmarkeder. Mørselskapet utvikler og leverer også produkter til LOs forbund og forbundsmedlemmer gjennom LOfavør. LO er medeier i SpareBank 1 Gruppen AS med 9,6 prosent. Formålet med selskapet er å sikre den enkelte eierbanks selvstendighet og regionale forankring gjennom sterk konkurranseevne, lønnsomhet og soliditet. Basert på dette inngår følgende strategiske selskaper i SpareBank 1 Gruppen:

- SpareBank 1 Forsikring AS – livsforsikring
- Fremtind Forsikring AS – skadeforsikring (SpareBank 1 Gruppen eier 65 % - DNB eier 35 %)
- ODIN Forvaltning AS – fondsforvaltning
- SpareBank 1 Forvaltning AS
- SpareBank 1 Factoring AS - factoringtjenester
- Modhi Finance AS – porteføljeforvaltning
- SpareBank 1 Spleis AS - folkefinansiering
- LOfavør AS - (SpareBank 1 Gruppen eier 49% - LO eier 51%)

Samarbeidende Sparebanker AS sin eierandel er 19,5 %, øvrige eiere er:

- SpareBank 1 SMN med 19,5 %
- SpareBank 1 SNN med 19,5 %
- SpareBank 1 SR-Bank med 19,5 %
- SpareBank 1 Østlandet med 12,4 %
- LO med 9,6 %

Året som har gått

Etablering av SpareBank 1 Forvaltning AS

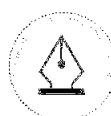
SpareBank 1 Forvaltning AS ble opprettet høsten 2020 som et 100 % eid selskap av SpareBank 1 Gruppen AS. Selskapet skal være morselskap for et nytt «Spare- konsern» bestående av ODIN Forvaltning AS, SpareBank 1 Kapitalforvaltning AS og SpareBank 1 Verdipapirservise AS som datterselskaper. Det nye konsernet vil i løpet av Q2 2021 bli direkte eid av SpareBank 1-bankene og LO.

LO-Favør

1. juli 2020 solgte SpareBank 1 Gruppen AS 2% av aksjene i LOfavør AS til LO slik at eierandelen ble redusert fra 51% til 49%. Selskapet er følgelig ikke et datterselskap fra samme tidspunkt.

Modhi Finance AS

Modhi Finance AS overtok aksjene i Conecto AS fra SpareBank 1 Gruppen AS med regnskapsmessig virkning fra 1. januar 2020.



This file is sealed with a digital signature. The seal is a guarantee for the authenticity of the document.

Document ID:
646B18D8BC074356ADE3E345103B6828



STYRET

Styret består av de administrerende banksjefer/administrerende direktører i eierbankene og en representant valgt blant de tillitsvalgte i eierbankene. Det er således ingen mulighet til å påvirke den kjønnsmessige fordelingen i Styret.



Per Ivar Kleiven
SpareBank 1 Gudbrandsdal
Styrets leder



Arild Bjørn Hansen
SpareBank 1 Østfold Akershus
Styrets nestleder



Rune Fjelstad
SpareBank 1 BV
Styremedlem



Per Halvorsen
SpareBank 1 Telemark
Styremedlem



Odd Einar Folland
SpareBank 1 Nordvest
Styremedlem



Steinar Haugli
SpareBank 1 Ringerike Hadeland
Styremedlem



Stig Brautaset
SpareBank 1 Søre Sunnmøre
Styremedlem



Knut Oscar Fleten
SpareBank 1 Hallingdal valdres
Styremedlem



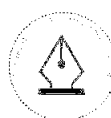
Egil Meland
SpareBank 1 Modum
Styremedlem



Unni Strand
SpareBank 1 Lom og Skjåk
Styremedlem



Liv Bente Kildal
tillitsvalgt



This file is sealed with a digital signature.
The seal is a guarantee for the authenticity
of the document.

Document ID:
646B18D8BC074356ADE3E345103B6828



ÅRSBERETNING

Historien

Samarbeidende Sparebanker AS ble stiftet 20. desember 1996, for å sikre aksjonærbankene videre selvstendighet og tilgang til et produktspekter som ellers ville være forbeholdt store finanskonsern. Salget av liv- og skadeforsikring, fond og enkeltaksjer, samt tjenestepensjon har blitt et betydelig supplement til tradisjonelle bankprodukter i selskapets aksjonærbanker.

Selskapet drives med utgangspunkt i sine lokaler i Oslo.

Eierforhold

Alle eierbankene eier like mange A-aksjer, mens andelene av B-aksjer ikke er jevnt fordelt.

Selskapets aksjekapital er, fordelt på A-aksjer og B-aksjer. A-aksjene og B-aksjene er i enhver henseende likestilte med de unntak som følger av vedtektene (stemmerett).

Mellom eierbankene i Samarbeidende Sparebanker AS er det utviklet et godt samarbeidsklima. Bankene har stordriftsfordel av arbeidsdeling, kompetanseoverføring og felles prosjekter på mange områder.

Selskapet driver ingen ytre forretningsvirksomhet, men koordinerer og ivaretar aksjonærenes eierposisjon i SpareBank 1 Gruppen AS og SMB LAB AS. Øvrig aktivitet i selskapet er konsentrert om policy og eierspørsmål mens de øvrige daglige aktiviteter fortsatt er lagt til det heleide datterselskapet, SpareBank 1 SamSpar AS.

Årsregnskapet (mor)

Resultat

Selskapet har et overskudd for året på 196,2 MNOK (661,0 MNOK).

Årets resultat overføres til annen egenkapital.

Det er utbetalt ordinært utbytte i løpet av året på 195,3 MNOK (663,4).

Driftsinntekter og -kostnader

Driftsinntektene består av driftstilskudd fra eierbankene, til dekning av øvrige driftskostnader.

Likviditet

Selskapets likviditetsbeholdning per 31.12.2020 var 16,4 MNOK (6,1 MNOK).

Personal

Selskapet har i 2020 ikke hatt noen ansatte.

Konsernregnskap

Konsernregnskapet viser et totalresultat, etter beregnet skatt, på 534,6 MNOK (713,4 MNOK). I konsernregnskapet er andel av resultatet fra SpareBank 1 Gruppen AS og SMB LAB innarbeidet. Andel av overskuddet fra SpareBank 1 Gruppen AS er beregnet til 532,8 MNOK (714,3 MNOK).

Egenkapitalmetoden er benyttet ved vurdering av denne virksomheten.

Datterselskap

Samarbeidende Sparebanker AS sitt datterselskap, SpareBank 1 SamSpar AS, håndterer felles innkjøp og tjenesteproduksjon på vegne av og overfor eierbankene i selskapet.

Det heleide datterselskapet SpareBank 1 SamSpar AS fikk for 2020 et regnskapsmessig overskudd etter skatt på 1,3 MNOK (1,5 MNOK).

Vidar Horne er ansatt som adm. direktør i SpareBank 1 SamSpar AS og oppnevnt til samme rolle i morselskapet og øvrige tilknyttede selskaper.

Styret

Styret består av de administrerende banksjefer/administrerende direktører i eierbankene og en person valgt blant de tillitsvalgte i eierbankene. Det er således ingen mulighet til å påvirke den kjønnsmessige fordelingen i Styret.

Det er i 2020 utbetalt styrehonorar til styreleder på kr. 115 000 (115 000) for konsernet.

Ytre miljø

Virksomheten medfører verken forurensning eller utslipp som kan være til skade for det ytre miljøet.

Covid-19

2020 ble preget av noe lavere aktivitet, det er også i 2021 forventet et aktivitetsnivå på linje med 2020. Selskapets virksomhet består av felles innkjøp og tjenesteyting på vegne av og overfor eierbankene, og selskapets kostnader blir dekket av tilskudd fra eierbankene. Redusert aktivitet vil følgelig ikke ha





vesentlig negativ påvirkning på selskapets resultat og egenkapital i 2021.

Helgeland SpareBank

Den 18. mars 2020 inngikk Helgeland Sparebank intensjonsavtale om å bli en SpareBank 1-bank gjennom oppkjøp av en eierandel på 3 % i SamSpar-selskapene Samarbeidende Sparebanker AS og Samarbeidende Sparebanker Utvikling DA. Banken blir fra og med 15. mars 2021 dermed den 11. banken i SamSpar og gjennom sitt eierskap i SamSpar en SpareBank 1-bank. Det er gjennomført et omfattende

program for å legge til rette for bankens inntreden i SamSpar-alliansen.

Fortsatt drift

I samsvar med regnskapslovens § 3-3 bekreftes det at forutsetningen om fortsatt drift er lagt til grunn ved utarbeidelsen av regnskapet.

Det fremlagte resultat- og balanseregnskapet med tilhørende noter, gir etter styrets mening et fyllestgjørende bilde av driften og stillingen for selskapet generelt ved årsskiftet.

Hendelser etter balansedagen er også beskrevet i note 11 til regnskapet.



This file is sealed with a digital signature.
The seal is a guarantee for the authenticity
of the document.

Document ID:
646B18D8BC074356ADE3E345103B6828



31. desember 2020
Oslo, 15. april 2021

Stig Olav Brautaset
styremedlem

Rune Fjeldstad
styremedlem

Knut Oscar Fleten
styremedlem

Per Halvorsen
styremedlem

Ariid Bjørn Hansen
nestleder

Steinar Haugli
styremedlem

Liv Bente Kildal
Tillitsvalgt

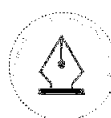

Per Ivar Kleiven
styreleder

Egil Meland
styremedlem

Unni Strand
styremedlem

Odd Einar Folland
styremedlem

Vidar Horne
Daglig leder



This file is sealed with a digital signature.
The seal is a guarantee for the authenticity
of the document.

Document ID:
646B18D8BC074356ADE3E345103B6828



Balanse

<i>Mor</i>				<i>Konsern</i>	
<i>2020</i>	<i>2019</i>		<i>Note</i>	<i>2020</i>	<i>2019</i>
		Anleggsmidler			
		<i>Immaterielle eiendeler</i>			
<u>0</u>	<u>0</u>	<i>Utsatt skattefordel</i>	12	<u>455</u>	<u>824</u>
<u>0</u>	<u>0</u>	<i>Sum immaterielle eiendeler</i>		<u>455</u>	<u>824</u>
		<i>Finansielle anleggsmidler</i>			
1 008	1 008	<i>Investeringer i datterselskap</i>	6	0	0
0	1 000	<i>Lån til foretak i samme konsern</i>	10	0	0
		<i>Lån til tilknyttet selskap og felles</i>			
42 600	42 600	<i>kontrollert virksomhet</i>	9	42 600	42 600
		<i>Investeringer i felleskontrollert</i>			
<u>1 010 359</u>	<u>827 041</u>	<i>virksomhet</i>	7, 8	<u>2 202 231</u>	<u>1 663 692</u>
<u>1 053 967</u>	<u>871 649</u>	<i>Sum finansielle anleggsmidler</i>		<u>2 244 831</u>	<u>1 706 292</u>
<u>1 053 967</u>	<u>871 649</u>	<i>Sum anleggsmidler</i>		<u>2 245 286</u>	<u>1 707 116</u>
		Omløpsmidler			
		<i>Fordringer</i>			
0	0	<i>Kundefordringer</i>	10	18 884	14 523
<u>370</u>	<u>371</u>	<i>Andre fordringer</i>	12	<u>12 857</u>	<u>5 424</u>
<u>370</u>	<u>371</u>	<i>Sum fordringer</i>		<u>31 741</u>	<u>19 947</u>
<u>16 428</u>	<u>6 076</u>	<i>Bankinnskudd</i>	3	<u>30 963</u>	<u>18 338</u>
<u>16 799</u>	<u>6 446</u>	<i>Sum omløpsmidler</i>		<u>62 704</u>	<u>38 285</u>
<u>1 070 765</u>	<u>878 095</u>	<i>Sum eiendeler</i>		<u>2 307 990</u>	<u>1 745 401</u>



This file is sealed with a digital signature.
The seal is a guarantee for the authenticity
of the document.

Document ID:
646B18D8BC074356ADE3E345103B6828



<i>Mor</i>		<i>Konsern</i>			
<i>2020</i>	<i>2019</i>		<i>Note</i>	<i>2020</i>	<i>2019</i>
Egenkapital					
<i>Innskutt egenkapital</i>					
354 864	339 810	<i>Aksjekapital</i>	13, 14	354 864	339 810
465 047	285 102	<i>Overkurs</i>	13	465 047	285 102
<u>819 912</u>	<u>624 912</u>	<i>Sum innskutt egenkapital</i>	13	<u>819 912</u>	<u>624 912</u>
<i>Opptjent egenkapital</i>					
249 011	248 160	<i>Annen egenkapital</i>	13	1 453 536	1 096 206
<u>249 011</u>	<u>248 160</u>	<i>Sum opptjent egenkapital</i>		<u>1 453 536</u>	<u>1 096 206</u>
<u>1 068 923</u>	<u>873 072</u>	<i>Sum egenkapital</i>	15	<u>2 273 448</u>	<u>1 721 117</u>
Gjeld					
<i>Kortsiktig gjeld</i>					
0	0	<i>Leverandørgjeld</i>	10	22 271	5 168
1 806	4 989	<i>Betalbar skatt</i>	12	1 806	6 203
0	2	<i>Skyldige offentlige avgifter</i>		1 791	1 591
36	32	<i>Annen kortsiktig gjeld</i>	10	8 674	11 322
<u>1 843</u>	<u>5 024</u>	<i>Sum kortsiktig gjeld</i>		<u>34 542</u>	<u>24 284</u>
<u>1 843</u>	<u>5 024</u>	<i>Sum gjeld</i>		<u>34 542</u>	<u>24 284</u>
<u>1 070 765</u>	<u>878 095</u>	<i>Sum egenkapital og gjeld</i>		<u>2 307 990</u>	<u>1 745 401</u>



This file is sealed with a digital signature.
The seal is a guarantee for the authenticity
of the document.

Document ID:
646B18D8BC074356ADE3E345103B6828



Kontantstrømoppstilling

Mor			Konsern	
2020	2019		2020	2019
		Kontantstrømmer fra operasjonelle aktiviteter		
197 984	665 983	Resultat før skattekostnad	536 756	718 847
0	0	Resultatandel i tilknyttet selskap/FKV	-532 789	-714 081
-4 989	-2 473	Periodens betalte skatt	-6 203	518
-318	218	Nedskrivning anleggsmidler	0	0
		Endring i varelager, kundefordringer og leverandørgjeld	12 742	-1 280
0	0	Forskjeller i pensjonsmidler/-forpliktelser	0	-93
0	0	Endring i andre tidsavgrensingsposter	-9 881	3 974
<u>2</u>	<u>-91</u>	Netto kontantstrøm fra operasjonelle aktiviteter	<u>625</u>	<u>7 885</u>
<u>192 679</u>	<u>663 637</u>			
		Kontantstrømmer fra investeringsaktiviteter		
12 000	0	Innbetaling ved kapitalnedsettelse i SMB Lab AS	12 000	0
<u>12 000</u>	<u>0</u>	Netto kontantstrøm fra investeringsaktiviteter	<u>12 000</u>	<u>0</u>
		Kontantstrømmer fra finansieringsaktiviteter		
-195 327	-663 425	Utbetalinger av utbytte	-195 327	-663 425
0	0	Innbetaling av utbytte	195 327	663 425
1 000	4 500	Tilbakebetaling av rentefritt lån til datterselskap	0	0
<u>-194 327</u>	<u>-658 925</u>	Netto kontantstrøm fra finansieringsaktiviteter	<u>0</u>	<u>0</u>
		Netto endring i likvider i året	12 625	7 885
10 352	4 712	Kontanter og bankinnskudd per 01.01	18 338	10 453
<u>6 076</u>	<u>1 364</u>	Kontanter og bankinnskudd per. 31.12	<u>30 963</u>	<u>18 338</u>
<u>16 428</u>	<u>6 076</u>			



This file is sealed with a digital signature.
The seal is a guarantee for the authenticity
of the document.

Document ID:
646B18D8BC074356ADE3E345103B6828



Noter

Note 1 - Regnskapsprinsipper

Samarbeidende Sparebanker AS er et aksjeselskap registrert i Norge. Selskapets hovedkontor er lokalisert i Oslo.

Årsregnskapet er avlagt i henhold til regnskapsloven § 3-9 og Forskrift om forenklet IFRS fastsatt av Finansdepartementet (2014). Dette innebærer i hovedsak at innregning og måling følger internasjonale regnskapsstandarder (IFRS) og presentasjon og noteopplysninger er i henhold til norsk regnskapslov og god regnskapsskikk. Årsregnskapet er vedtatt av selskapets styre 15. april 2021.

Selskapsregnskapet legger til grunn prinsippene i et historisk kost regnskap, med unntak av investering i felleskontrollert virksomhet som er vurdert etter egenkapitalmetoden i konsernregnskapet.

Konsolidering

Konsernregnskapet omfatter Samarbeidende Sparebanker AS og datterselskapet SpareBank 1 SamSpar AS. Datterselskap er alle enheter hvor Samarbeidende Sparebanker AS har bestemmende innflytelse og det inntreffer normalt gjennom eie av halvparten av stemmeberettiget kapital. Datterselskap blir konsolidert fra det tidspunkt kontroll er overført til konsernet og blir utelatt fra konsolideringen når kontroll opphører.

Kjøpte datterselskap regnskapsføres i konsernregnskapet basert på morselskapets anskaffelseskost. Anskaffelseskost tilordnes identifiserbare eiendeler og gjeld i datterselskapet, som oppføres i konsernregnskapet til virkelig verdi på oppkjøpstidspunktet. Eventuelle merverdier eller mindreverdier ut over hva som kan henføres til identifiserbare eiendeler og gjeld balanseføres som goodwill.

Vesentlige konserninterne transaksjoner og mellomværende mellom konsernselskaper er eliminert.

Felleskontrollert virksomhet

Felleskontrollert virksomhet består av felleskontrollerte foretak. Felles kontroll innebærer at selskapet gjennom avtale utøver kontroll sammen med andre deltakere. Selskapet klassifiserer sin deltakelse i Sparebank 1 Gruppen AS og SMB Lab AS som investering i felleskontrollert foretak og vurderer disse etter egenkapitalmetoden. Se note 7 og 8.

Finansielle eiendeler tilgjengelig for salg

Finansielle eiendeler tilgjengelig for salg er finansielle investeringer som er øremerket denne kategorien. Etter første gangs innregning blir en eiendel som er tilgjengelig for salg, målt til virkelig verdi. Verdiøkninger og verdireduksjoner føres mot utvidet resultat, inntil investeringen avhendes, eller det fastslås at investeringen må nedskrives. Da overføres de akkumulerte verdier som tidligere er rapportert under totalresultatet, til resultatregnskapet. Når en investering er fraregnet, overføres akkumulert gevinst eller tap til resultatet under finansposter. Finansielle eiendeler tilgjengelig for salg inkluderes i anleggsmidlene så sant ledelsen ikke har til hensikt å selge investeringen innen 12 måneder fra balansedagen.

Driftsinntekter

Inntekter regnskapsføres når det er sannsynlig at transaksjoner vil generere fremtidige økonomiske fordeler som vil tilflyte selskapet og beløpets størrelse kan estimeres pålitelig. Inntektsføring skjer etter hvert som tjenestene leveres og skal i hovedsak dekke selskapets prosjektkostnader og driftskostnader samt netto finanskostnad. Fakturering skjer løpende og avregnes årlig.

Kundefordringer

Kundefordringer regnskapsføres til anskaffelseskost.

Kontanter og kontantekvivalenter

Kontanter inkluderer kontanter i kasse og bankbeholdning. Kontantekvivalenter er kortsiktige likvide investeringer som omgående kan konverteres til kontanter med et kjent beløp, og med maksimal løpetid på 3 måneder.

Varige driftsmidler

Varige driftsmidler måles til anskaffelseskost, fratrukket akkumulerte av- og nedskrivninger. Når eiendeler selges eller avhendes, blir balanseført verdi fraregnet og eventuelt tap eller gevinst resultatføres.

Anskaffelseskost for varige driftsmidler er kjøpsprisen, inkludert avgifter/skatter og kostnader direkte knyttet til å sette



This file is sealed with a digital signature.
The seal is a guarantee for the authenticity
of the document.

Document ID:
646B18D8BC074356ADE3E345103B6828



anleggsmiddelet i stand for bruk. Utgifter påløpt etter at driftsmidlet er tatt i bruk, slik som løpende vedlikehold, resultatføres, mens øvrige utgifter som forventes å gi fremtidige økonomiske fordeler blir balanseført.

Avskrivninger er beregnet ved bruk av lineær metode over følgende brukstid:
Maskiner og utstyr 3 - 5 år

Avskrivningsperiode og -metode vurderes årlig. Utrangeringsverdi estimeres ved hver årsavslutning og endringer i estimat på utrangeringsverdi er regnskapsført som en estimatendring.

Utbytte

Foreslått utbytte på aksjer bokføres som egenkapital i perioden frem til det er vedtatt av generalforsamlingen.

Pensjoner

Ytellesbaserte pensjonsordninger, vurderes til nåverdien av de fremtidige pensjonsytelser som regnskapsmessig anses oppjent på balansedagen. Pensjonsmidler vurderes til virkelig verdi.

Periodens pensjonsopptjening (service cost) og netto rentekostnad (-inntekt) resultatføres løpende, og presenteres under regnskapslinjen lønnskostnad. Netto rentekostnad beregnes ved å anvende diskonteringsrenten for forpliktelsen på begynnelsen av perioden på netto forpliktelsen. Netto rentekostnad består derfor av rente på forpliktelsen og avkastning på midlene. Endringer i netto pensjonsforpliktelse som følge av premiebetaling og utbetaling av pensjon hensyntas.

AFP-ordning

Selskapet er tilsluttet AFP-ordningen som er en kollektiv pensjonsordning for tariffestet sektor i Norge. AFP-ordningen er basert på et trepartssamarbeid mellom arbeidsgiverorganisasjoner, arbeidstakerorganisasjoner og staten. Staten dekker 1/3 av pensjonsutgiftene til AFP mens tilsluttede foretak dekker 2/3. Av ansatte i konsernet er alle med i ordningen.

Regnskapsmessig er ordningen å anse som en ytelsesbasert flerforetaksordning. Selskapet er ikke i stand til å identifisere sin andel av ordningens underliggende økonomiske stilling og resultat med tilstrekkelig grad av pålitelighet, og på denne bakgrunn regnskapsføres ordningen som en innskuddsordning. Dette innebærer at forpliktelser fra AFP-ordningen ikke er balanseført. Premier til ordningen kostnadsføres når de påløper.

Selskapet har også en pensjonsordning finansiert over driften hvor pensjonsforpliktelsen er ført opp i balansen som en gjeldspost under avsetning for forpliktelser. Ordningen dekker førtidspensjon for tidligere administrerende direktør.

Inntektsskatt

Skattekostnaden består av betalbar skatt og endring i utsatt skatt. Utsatt skatt/skattefordel er beregnet på alle forskjeller mellom regnskapsmessig og skattemessig verdi på eiendeler og gjeld.

Utsatt skattefordel er regnskapsført når det er sannsynlig at selskapet vil ha tilstrekkelige skattemessige overskudd i senere perioder til å nyttiggjøre skattefordelen. Selskapet regnskapsfører tidligere ikke regnskapsført utsatt skattefordel i den grad det har blitt sannsynlig at selskapet kan benytte seg av den utsatte skattefordelen. Likeledes vil selskapet redusere utsatt skattefordel i den grad selskapet ikke lenger anser det som sannsynlig at det kan nyttiggjøre seg av den utsatte skattefordelen.

Utsatt skatt og utsatt skattefordel er målt basert på forventet fremtidig skattesats knyttet til postene hvor den midlertidige forskjellen har oppstått.

Utsatt skatt og utsatt skattefordel føres opp til nominell verdi og er klassifisert som finansielt anleggsmiddel (langsiktig forpliktelse) i balansen.

Betalbar skatt og utsatt skatt er regnskapsført direkte mot egenkapitalen i den grad skattepostene relaterer seg til egenkapitaltransaksjoner.

Avsetninger

En avsetning regnskapsføres når selskapet har en forpliktelse (rettslig eller selvpålagt) som en følge av en tidligere hendelse, det er sannsynlig (mer sannsynlig enn ikke) at det vil skje et økonomisk oppgjør som følge av denne forpliktelsen og beløpets størrelse kan måles pålitelig. Hvis effekten er betydelig, beregnes avsetningen ved å neddiskontere forventede fremtidige kontantstrømmer med en diskonteringsrente før skatt som reflekterer markedets

Årsrapport 2020

Side: 14 av 24



This file is sealed with a digital signature.
The seal is a guarantee for the authenticity
of the document.

Document ID:
646B18D8BC074356ADE3E345103B6828



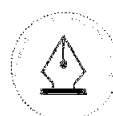
prissetting av tidsverdien av penger og, hvis relevant, risikoer spesifikt knyttet til forpliktelsen.

Hendelser etter balansedagen

Ny informasjon etter balansedagen om selskapets finansielle stilling på balansedagen er hensyntatt i årsregnskapet. Hendelser etter balansedagen som ikke påvirker selskapets finansielle stilling på balansedagen, men som vil påvirke selskapets finansielle stilling i fremtiden er opplyst om dersom dette er vesentlig.

Bruk av estimater

Ledelsen har brukt estimater og forutsetninger som har påvirket resultatregnskapet og verdsettelsen av eiendeler og gjeld, samt usikre eiendeler og forpliktelser på balansedagen under utarbeidelsen av årsregnskapet i henhold til god regnskapsskikk.



This file is sealed with a digital signature.
The seal is a guarantee for the authenticity
of the document.

Document ID:
646B18D8BC074356ADE3E345103B6828



Note 2 - Driftsinntekter

Konsernets inntekter er ikke segmentert på virksomhetsområder eller geografiske områder da bedriften kun driver en type virksomhet. Rammevilkårene for virksomheten og dets kunder er i all hovedsak de samme i det området konsernet opererer.

Konsernets virksomhet består av felles innkjøp og tjenesteyting på vegne av og overfor eierbankene. Andre driftsinntekter gjelder tilskudd fra eierbankene til å dekke konsernets prosjektkostnader og driftskostnader.

Note 3 – Bankinnskudd skattetrekk

Morselskap 2020		Konsern 2020
0	Bundne skattetrekkmidler utgjør	1 350

Morselskap

Morselskapet er ikke pliktig å ha tjenstepensjonsordning etter lov om obligatorisk tjenstepensjon.

Konsern

Bundne skattetrekkmidler er tilstrekkelig til å dekke skyldig forskuddstrekk pr. 31.12

Note 4 - Lønnskostnader, antall ansatte, lån til ansatte og godtgjørelse til revisor

Morselskap			Konsern		
2020	2019	Lønnskostnader	2020	2019	
15	-80	Lønninger	17 282	16 402	
2	-11	Arbeidsgiveravgift	2 771	2 347	
0	0	Pensjonskostnader	2 810	2 486	
0	0	Andre ytelser	607	794	
<u>17</u>	<u>-91</u>	Sum	<u>23 470</u>	<u>22 028</u>	

Morselskap

Selskapet har i 2020 ikke hatt ansatte og det er heller ikke foretatt utbetalinger til lønn.

Styrehonorar for 2020 er avsatt med tkr 15 og vil bli utbetalt i 2021.

Konsern

Ytelser til ledende personer

	Lønn	Pensjonsutgifter	Andre godtgjørelser
Daglig leder	1 786	181	494

Morselskap		Konsern
2020	Godtgjørelse til revisor er fordelt på følgende:	2020
84	Lovpålagt revisjon	174
516	Andre tjenester	1 314
<u>600</u>	Sum	<u>1 488</u>

Merverdiavgift er inkludert i revisjonshonoraret.



This file is sealed with a digital signature. The seal is a guarantee for the authenticity of the document.

Document ID:
646B18D8BC074356ADE3E345103B6828



Note 5 - Pensjoner

Konsern

Kollektive pensjonsordninger

Selskapet er pliktig til å ha tjenstepensjonsordning etter lov om obligatorisk tjenstepensjon. Selskapets pensjonsordninger tilfredsstiller kravene i denne lov.

Selskapet er tilknyttet Fellesordningen for Avtalefestet Pensjon. I tillegg har selskapet en innskuddsbasert ordning (OTP). Selskapet har pensjonsordninger som omfatter i alt 19 personer.

I 2020 er det kostnadsført tkr 257 i tilskudd til AFP-ordningen og tkr 2 297 er årets kostnad til den innskuddsbaserte ordningen.

Note 6 - Investering i datterselskap

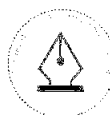
Selskap	Ervervet	Kontor	Eier- andel	Stemme- andel	Resultat 2020	Egenkapital pr. 31.12	Bokført verdi pr. 31.12
SpareBank 1 SamSpar AS	14.11.2007	Oslo	100 %	100 %	1 258	13 661	1 008

Note 7 - Aksjer i felleskontrollert virksomhet

Selskap	Kontor	Eier- andel	Resultat 2020	Egenkapital pr. 31.12	Bokført verdi pr. 31.12
Sparebank 1 Gruppen AS	Oslo	19,5 %	1 393 584	14 527 624	1 009 259
SMB Lab AS	Oslo	20 %	-75	3 837	1 100
Sum			1 393 509	14 531 461	1 010 359

Selskapet har 420 498 aksjer hver pålydende tkr 1 i Sparebank 1 Gruppen AS. I 2020 har selskapet mottatt et utbytte på tkr 195 327. Selskapet har også tilført kapital til SpareBank 1 Gruppen AS gjennom en kapitalforhøyelse på tkr 195 000 ved gjeldskonvertering. Kapitalforhøyelsen har resultert i en økning i bokført verdi av investering på tkr 195 000.

Selskapet ervervet 20 % av aksjene i SMB Lab AS i 2017. Verdien av disse aksjene er nedskrevet til tkr 1 100 pr. 31.12.2020. Per tidspunkt for avleggelse av årsregnskapet 2020 er aksjene i SMB Lab AS solgt til aksjonærene i Samarbeidende Sparebanker AS.



This file is sealed with a digital signature.
The seal is a guarantee for the authenticity
of the document.

Document ID:
646B18D8BC074356ADE3E345103B6828



Note 8 - Aksjer i felleskontrollert virksomhet (konsern)

Selskap	Kontor	Eierandel
Sparebank 1 Gruppen AS	Oslo	19,5 %
SMB Lab AS	Oslo	20,0 %

Investering etter egenkapitalmetoden (konsernregnskapet)

Beregning av årets resultatandel	
Andel årets resultat SpareBank 1 Gruppen AS	532 804
Andel årets resultat SMB Lab AS	-15
Årets resultatandel	<u>532 789</u>

Beregning av balanseført verdi pr 31.12.2020	
Inngående balanse 01.01.2020	1 663 692
Årets resultatandel	532 789
Mottatt utbytte	-195 327
Andre endringer i løpet av året	201 077
Utgående balanse 31.12.2020	<u>2 202 231</u>

Note 9 - Lån til Sparebank 1 Gruppen

Ansvarlige lån til Sparebank 1 Gruppen AS:

	2020	2019
Evigvarende ansvarlig lån Sparebank 1 Gruppen AS	16 600	16 600
Evigvarende ansvarlig lån Sparebank 1 Gruppen AS	26 000	26 000
Sum	<u>42 600</u>	<u>42 600</u>

Selskapet har ytt to evigvarende ansvarlige lån til Sparebank 1 Gruppen AS på hhv. tkr 16 600 og tkr 26 000. Lånene renteberegnes til 6 måneders Nibor med et tillegg på 3,0 prosentpoeng. Låntaker kan innløse lånet helt eller delvis til kurs 100 %. Finanstilsynet må samtykke til innløsning av lånene.

Note 10 - Mellomværende med tilknyttede selskap

Beløp vises i tusen kr

Morselskap			Konsern		
2020	2019	Fordringer	2020	2019	
0	0	Kundefordringer	18 884	14 523	
0	1 000	Langsiktig fordring	0	0	
<u>0</u>	<u>1 000</u>	Sum	<u>18 884</u>	<u>14 523</u>	
Morselskap			Konsern		
2020	2019	Gjeld	2020	2019	
0	0	Leverandørgjeld	5 709	64	
19	17	Annen kortsiktig gjeld	900	900	
<u>19</u>	<u>17</u>	Sum	<u>6 609</u>	<u>964</u>	

Årsrapport 2020

Side: 18 av 24



This file is sealed with a digital signature. The seal is a guarantee for the authenticity of the document.

Document ID:
646B18D8BC074356ADE3E345103B6828

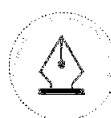


Note 11 - Leieavtaler

Konsern

	2020	2019
Årets leiekostnad	1 515	1 408

Det konsoliderte selskapet SpareBank 1 SamSpar AS leier kontorlokaler i Hammersborggata 2 i Oslo. Leieforholdet er løpende med gjensidig oppsigelsesfrist på 6 måneder.



This file is sealed with a digital signature.
The seal is a guarantee for the authenticity
of the document.

Document ID:
646B18D8BC074356ADE3E345103B6828



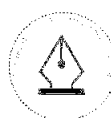
Note 12 - Skatt

Beløp vises i tusen kr

Morselskap		Årets skattekostnad fordeler seg på:		Konsern	
2020	2019			2020	2019
1 806	4 989	Betalbar skatt		1 806	6 203
0	0	Endring utsatt skatt		369	-760
<u>1 806</u>	<u>4 989</u>	Årets totale skattekostnad		<u>2 175</u>	<u>5 443</u>

Morselskap		Beregning av årets skattegrunnlag:		Konsern	
2020	2019			2020	2019
197 984	665 983	Ordinært resultat før skattekostnad		536 756	718 847
11	1	Permanente forskjeller		60	71
0	218	Nedskrivning på aksjer og andre verdipapir kostnadsført i året		0	0
5 860	19 903	3 % av skattefrie inntekter etter fritaksmetoden		5 860	19 903
-195 327	-663 425	Tilbakeføring av inntektsført utbytte		0	0
0	0	Overskuddsandel av investering DS, TS og FKV		-532 789	-714 081
-318	0	Reversering av tidl. nedskr. på aksjer mv. inntektsført i året		0	0
0	0	Endring i midlertidige forskjeller		-1 676	3 456
<u>8 210</u>	<u>22 680</u>	Årets skattegrunnlag		<u>8 211</u>	<u>28 196</u>
1 806	4 989	Betalbar skatt (22 %) av årets skattegrunnlag		1 806	6 203

Morselskap		Oversikt over midlertidige forskjeller		Konsern	
2020	2019			2020	2019
0	0	Driftsmidler inkl goodwill		-87	-112
0	0	Regnskapsmessige avsetninger, fremtidig vedlikehold mv		-1 954	-3 632
0	0	Sum		<u>-2 041</u>	<u>-3 744</u>
0	0	Akkumulert fremførbart underskudd før konsernbidrag		-27	0
0	0	Netto midlertidige forskjeller pr 31.12		<u>-2 068</u>	<u>-3 744</u>
0	0	Utsatt skattefordel/Utsatt skatt (22%)		-455	-824



This file is sealed with a digital signature. The seal is a guarantee for the authenticity of the document.

Document ID:
646B18D8BC074356ADE3E345103B6828



Note 13 - Egenkapital

Beløp vises i tusen kr

Morselskap

	Aksjekapital	Overkurs	Annen egenkapital	Sum
Egenkapital 01.01.	339 810	285 102	248 160	873 072
Årsresultat	0	0	196 178	196 178
Ekstraordinært utbytte i løpet av året	0	0	-195 327	-195 327
Kapitalforhøyelse	15 055	179 945	0	195 000
Egenkapital 31.12.	354 864	465 047	249 011	1 068 923

Konsern

Konsernets egenkapital er endret som følger:

	Aksjekapital	Overkurs	Annen egenkapital	Sum
Egenkapital 01.01.	339 810	285 102	1 096 206	1 721 117
Årsresultat	0	0	534 581	534 581
Ekstraordinært utbytte i løpet av året	0	0	-195 327	-195 327
Kapitalforhøyelse	15 055	179 945	0	195 000
Verdiendring FKV over egenkapital	0	0	18 076	18 076
Egenkapital 31.12.	354 864	465 047	1 453 536	2 273 448

Note 14 - Aksjekapital og aksjonærinformasjon

Aksjekapitalen består av:

	Antall	Pålydende	Balansført
A-aksjer	249 020	kr 400	tkr 99 608
B-aksjer	638 141	kr 400	tkr 255 256
Sum	887 161		tkr 354 864

Oversikt over aksjonærene i selskapet pr. 31.12:

	A-aksjer	B-aksjer	Eierandel	Stemmeandel
SpareBank 1 Østfold Akershus	24 902	113 372	16 %	10 %
SpareBank 1 BV	24 902	113 198	16 %	10 %
Sparebank 1 Ringerike Hadeland	24 902	113 020	16 %	10 %
Sparebanken Telemark	24 902	44 485	8 %	10 %
SpareBank 1 Søre Sunnmøre	24 902	44 485	8 %	10 %
SpareBank 1 Nordvest	24 902	44 485	8 %	10 %
SpareBank 1 Hallingdal	24 902	43 811	8 %	10 %
Sparebank 1 Lom og Skjåk	24 902	41 948	8 %	10 %
Modum Sparebank	24 902	41 635	8 %	10 %
SpareBank 1 Gudbrandsdal	24 902	37 702	7 %	10 %
Sum	249 020	638 141	100 %	100 %

Hver A-aksje har 1 stemme. B-aksjene har ikke stemmerett.



This file is sealed with a digital signature. The seal is a guarantee for the authenticity of the document.

Document ID:
646B18D8BC074356ADE3E345103B6828



Note 15 - Covid-19

2020 ble preget av noe lavere aktivitet, det er også i 2021 forventet et aktivitetsnivå på linje med 2020. Selskapets virksomhet består av felles innkjøp og tjenesteyting på vegne av og overfor eierbankene, og selskapets kostnader blir dekket av tilskudd fra eierbankene. Redusert aktivitet vil følgelig ikke ha vesentlig negativ påvirkning på selskapets resultat og egenkapital i 2021.

Note 16 - Hendelser etter balansedagen

Morselskap

SMB LAB

Eierbankene kjøpte aksjene i SMB LAB AS januar 2021 (Selskapet endret samtidig navn til SpareBank 1 Bank og Regnskap AS.

Helgeland SpareBank

Den 18. mars 2020 inngikk Helgeland Sparebank intensjonsavtale om å bli en SpareBank 1-bank gjennom oppkjøp av en eierandel på 3 % i SamSpar-selskapene Samarbeidende Sparebanker AS og Samarbeidende Sparebanker Utvikling DA. Banken ble fra og med 15. mars 2021 dermed den 11. banken i SamSpar og gjennom sitt eierskap i SamSpar en SpareBank 1-bank. Det er gjennomført et omfattende program for å legge til rette for bankens inntreden i SamSpar-alliansen.

Fusjon SpareBank 1 BV og Sparebanken Telemark

Styrene i SpareBank 1 BV og Sparebanken Telemark vedtok november 2020 en intensjonsavtale om sammenslåing av bankene. Den nye banken skal hete SpareBank 1 Sørøst-Norge. Transaksjonen skal etter planen gjennomføres 1. juni 2021, bankenes respektive representantskaper godkjente fusjonen 25. mars 2021 og deretter skal Finanstilsynet og Konkurransetilsynet gi sine tilslutninger.

31. desember 2020

Oslo, 15. april 2021



This file is sealed with a digital signature.
The seal is a guarantee for the authenticity
of the document.

Document ID:
646B18D8BC074356ADE3E345103B6828



Stig Olav Brautaset
styremedlem

Rune Fjeldstad
styremedlem

Knut Oscar Fleten
styremedlem

Per Halvorsen
styremedlem

Arild Bjørn Hansen
nestleder

Steinar Haugli
styremedlem

Liv Bente Kildal
tillitsvalgt

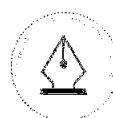
Per Ivar Kleiven
styreleder

Egil Meland
styremedlem

Unni Strand
styremedlem

Odd Einar Folland
Styremedlem

Vidar Horne
Daglig leder



This file is sealed with a digital signature.
The seal is a guarantee for the authenticity
of the document.

Document ID:
646B18D8BC074356ADE3E345103B6828



**«SamSpår er til limet i alliansen(e) og er en pådriver
for alliansenes utvikling og konkurransekraft»**



This file is sealed with a digital signature.
The seal is a guarantee for the authenticity
of the document.

Document ID:
646B18D8BC074356ADE3E345103B6828



Building a better
working world

Statsautoriserte revisorer
Ernst & Young AS

Åslyveien 21, NO-3170 Sem
Postboks 2427, NO-3104 Tønsberg

Foretaksregisteret: NO 976 389 387 MVA
Tlf: +47 24 00 24 00

Fax:

www.ey.no

Medlemmer av Den norske revisorforening

UAVHENGIG REVISORS BERETNING

Til generalforsamlingen i Samarbeidende Sparebanker AS

Uttalelse om revisjonen av årsregnskapet

Konklusjon

Vi har revidert årsregnskapet for Samarbeidende Sparebanker AS som består av selskapsregnskap og konsernregnskap. Selskapsregnskapet og konsernregnskapet består av balanse per 31. desember 2020, resultatregnskap og kontantstrømpoppstilling for regnskapsåret avsluttet per denne datoen, og en beskrivelse av vesentlige anvendte regnskapsprinsipper og andre noteopplysninger.

Etter vår mening er årsregnskapet avgitt i samsvar med lov og forskrifter og gir et rettviseende bilde av selskapets og konsernets finansielle stilling per 31. desember 2020, og av deres resultater og kontantstrømmer for regnskapsåret avsluttet per denne datoen i samsvar med regnskapslovens regler og god regnskapsskikk i Norge.

Grunnlag for konklusjonen

Vi har gjennomført revisjonen i samsvar med lov, forskrift og god revisjonsskikk i Norge, herunder de internasjonale revisjonsstandardene (ISA-ene). Våre oppgaver og plikter i henhold til disse standardene er beskrevet i avsnittet *Revisors oppgaver og plikter ved revisjonen av årsregnskapet*. Vi er uavhengige av selskapet og konsernet i samsvar med de relevante etiske kravene i Norge knyttet til revisjon slik det kreves i lov og forskrift. Vi har også overholdt våre øvrige etiske forpliktelser i samsvar med disse kravene. Etter vår oppfatning er innhentet revisjonsbevis tilstrekkelig og hensiktsmessig som grunnlag for vår konklusjon.

Øvrig informasjon

Øvrig informasjon omfatter informasjon i selskapets årsrapport bortsett fra årsregnskapet og den tilhørende revisjonsberetningen. Styret og daglig leder (ledelsen) er ansvarlig for den øvrige informasjonen. Vår uttalelse om revisjonen av årsregnskapet dekker ikke den øvrige informasjonen, og vi attesterer ikke den øvrige informasjonen.

I forbindelse med revisjonen av årsregnskapet er det vår oppgave å lese den øvrige informasjonen med det formål å vurdere hvorvidt det foreligger vesentlig inkonsistens mellom den øvrige informasjonen og årsregnskapet eller kunnskap vi har opparbeidet oss under revisjonen, eller hvorvidt den tilsynelatende inneholder vesentlig feilinformasjon. Dersom vi konkluderer med at den øvrige informasjonen inneholder vesentlig feilinformasjon, er vi pålagt å rapportere det. Vi har ingenting å rapportere i så henseende.

Ledelsens ansvar for årsregnskapet

Ledelsen er ansvarlig for å utarbeide årsregnskapet i samsvar med lov og forskrifter, herunder for at det gir et rettviseende bilde i samsvar med regnskapslovens regler og god regnskapsskikk i Norge. Ledelsen er også ansvarlig for slik intern kontroll som den finner nødvendig for å kunne utarbeide et årsregnskap som ikke inneholder vesentlig feilinformasjon, verken som følge av misligheter eller feil.

Ved utarbeidelsen av årsregnskapet må ledelsen ta standpunkt til selskapets evne til fortsatt drift og opplyse om forhold av betydning for fortsatt drift. Forutsetningen om fortsatt drift skal legges til grunn for årsregnskapet med mindre ledelsen enten har til hensikt å avvike selskapet eller legge ned virksomheten, eller ikke har noe annet realistisk alternativ.



Building a better
working world

Revisors oppgaver og plikter ved revisjonen av årsregnskapet

Vårt mål er å oppnå betryggende sikkerhet for at årsregnskapet som helhet ikke inneholder vesentlig feilinformasjon, verken som følge av misligheter eller feil, og å avgi en revisjonsberetning som inneholder vår konklusjon. Betryggende sikkerhet er en høy grad av sikkerhet, men ingen garanti for at en revisjon utført i samsvar med lov, forskrift og god revisjonsskikk i Norge, herunder ISA-ene, alltid vil avdekke vesentlig feilinformasjon. Feilinformasjon kan skyldes misligheter eller feil og er å anse som vesentlig dersom den enkeltvis eller samlet med rimelighet kan forventes å påvirke de økonomiske beslutningene som brukerne foretar på grunnlag av årsregnskapet.

Som del av en revisjon i samsvar med lov, forskrift og god revisjonsskikk i Norge, herunder ISA-ene, utøver vi profesjonelt skjønn og utviser profesjonell skepsis gjennom hele revisjonen. I tillegg

- ▶ identifiserer og anslår vi risikoen for vesentlig feilinformasjon i årsregnskapet, enten det skyldes misligheter eller feil. Vi utformer og gjennomfører revisjonshandlinger for å håndtere slike risikoer, og innhenter revisjonsbevis som er tilstrekkelig og hensiktsmessig som grunnlag for vår konklusjon. Risikoen for at vesentlig feilinformasjon som følge av misligheter ikke blir avdekket, er høyere enn for feilinformasjon som skyldes feil, siden misligheter kan innebære samarbeid, forfalskning, bevisste utelatelser, uriktige fremstillinger eller overstyring av intern kontroll;
- ▶ opparbeider vi oss en forståelse av den interne kontrollen som er relevant for revisjonen, for å utforme revisjonshandlinger som er hensiktsmessige etter omstendighetene, men ikke for å gi uttrykk for en mening om effektiviteten av selskapets interne kontroll;
- ▶ vurderer vi om de anvendte regnskapsprinsippene er hensiktsmessige og om regnskapsestimater og tilhørende noteopplysninger utarbeidet av ledelsen er rimelige;
- ▶ konkluderer vi på om ledelsens bruk av fortsatt drift-forutsetningen er hensiktsmessig, og, basert på innhentede revisjonsbevis, hvorvidt det foreligger vesentlig usikkerhet knyttet til hendelser eller forhold som kan skape betydelig tvil om selskapets evne til fortsatt drift. Dersom vi konkluderer med at det foreligger vesentlig usikkerhet, kreves det at vi i revisjonsberetningen henleder oppmerksomheten på tilleggsopplysningene i årsregnskapet. Hvis slike tilleggsopplysninger ikke er tilstrekkelige, må vi modifisere vår konklusjon. Våre konklusjoner er basert på revisjonsbevis innhentet frem til datoen for revisjonsberetningen. Etterfølgende hendelser eller forhold kan imidlertid medføre at selskapets evne til fortsatt drift ikke lenger er til stede;
- ▶ vurderer vi den samlede presentasjonen, strukturen og innholdet i årsregnskapet, inkludert tilleggsopplysningene, og hvorvidt årsregnskapet gir uttrykk for de underliggende transaksjonene og hendelsene på en måte som gir et rettviseende bilde;
- ▶ innhenter vi tilstrekkelig og hensiktsmessig revisjonsbevis vedrørende den finansielle informasjonen til enhetene eller foretreatningsområdene i konsernet for å kunne gi uttrykk for en mening om konsernregnskapet. Vi er ansvarlige for å fastsette strategien for, samt å følge opp og gjennomføre konsernrevisjonen, og vi har et udelte ansvar for konklusjonen på revisjonen av konsernregnskapet.

Vi kommuniserer med styret blant annet om det planlagte omfanget av revisjonen, tidspunktet for vårt revisjonsarbeid og eventuelle vesentlige funn i vår revisjon, herunder vesentlige svakheter i den interne kontrollen som vi avdekker gjennom vårt arbeid.

Uttalelse om øvrige lovmessige krav

Konklusjon om årsberetningen

Basert på vår revisjon av årsregnskapet som beskrevet ovenfor, mener vi at opplysningene i årsberetningen om årsregnskapet, forutsetningen om fortsatt drift og forslaget til disponering av resultatet er konsistente med årsregnskapet og i samsvar med lov og forskrifter.

Konklusjon om registrering og dokumentasjon

Basert på vår revisjon av årsregnskapet som beskrevet ovenfor, og kontrollhandlinger vi har funnet nødvendige i henhold til internasjonal standard for attestasjonsoppdrag (ISAE) 3000 «Attestasjonsoppdrag som ikke er revisjon eller forenklet revisorkontroll av historisk finansiell informasjon», mener vi at ledelsen har oppfylt sin plikt til å sørge for ordentlig og oversiktlig registrering

Uavhengig revisors beretning - Samarbeidende Sparebanker AS

A member firm of Ernst & Young Global Limited

Penneo Dokumentnr: FETISX-ZEUXF-K1KCH-WNESC-004F7-EGTEB



Building a better
working world

og dokumentasjon av selskapets regnskapsopplysninger i samsvar med lov og god bokførings-skikk i Norge.

Larvik, 16. april 2021
ERNST & YOUNG AS

Revisjonsberetningen er signert elektronisk

Hans Georg Skuggedal
statsautorisert revisor

Penneo DokumentID: FET5X-ZEUXF-K1KCH-WNESC-004F7-EGTEB

Uavhengig revisors beretning - Samarbeidende Sparebanker AS

A member firm of Ernst & Young Global Limited



PENNEO

Signaturene i dette dokumentet er juridisk bindende. Dokument signert med "Penneo™ - sikker digital signatur".
De signerende parter sin identitet er registrert, og er listet nedenfor.

"Med min signatur bekrefter jeg alle datoer og innholdet i dette dokument."

Hans Georg Skuggedal

Statsautorisert revisor

På vegne av: Ernst & Young AS

Serienummer: 9578-5999-4-38366

IP: 77.16.xxx.xxx

2021-04-16 17:28:39Z



Penneo DokumentID: FET5X-ZEUXF-KTKCH-WN5EG-004F7-EGTEB

Dokumentet er signert digitalt, med **Penneo.com**. Alle digitale signatur-data i dokumentet er sikret og validert av den datamaskin-utregnede hash-verdien av det opprinnelige dokument. Dokumentet er låst og tids-stemplet med et sertifikat fra en betrodd tredjepart. All kryptografisk bevis er integrert i denne PDF, for fremtidig validering (hvis nødvendig).

Hvordan bekrefter at dette dokumentet er originalen?

Dokumentet er beskyttet av ett Adobe CDS sertifikat. Når du åpner dokumentet i

Adobe Reader, skal du kunne se at dokumentet er sertifisert av **Penneo e-signature service <penneo@penneo.com>**. Dette garanterer at innholdet i dokumentet ikke har blitt endret.

Det er lett å kontrollere de kryptografiske beviser som er lokalisert inne i dokumentet, med Penneo validator - <https://penneo.com/validate>