



## ÅRSREGNSKAPET FOR REGNSKAPSÅRET 2023 - GENERELL INFORMASJON

### Enheten

Organisasjonsnummer: 923 848 320  
Organisasjonsform: Aksjeselskap  
Foretaksnavn: GRINNA HOLDING AS  
Forretningsadresse: c/o Tor Grinna  
Milestein 6  
3302 HOKKSUND

### Regnskapsår

Årsregnskapets periode: 01.01.2023 - 31.12.2023

### Konsern

Morselskap i konsern: Nei

### Regnskapsregler

Regler for små foretak benyttet: Ja  
Benyttet ved utarbeidelsen av årsregnskapet til selskapet: Regnskapslovens alminnelige regler

### Årsregnskapet fastsatt av kompetent organ

Bekreftet av representant for selskapet: AKTIV ØKONOMISERVICE AS

Dato for fastsettelse av årsregnskapet: 28.04.2024

### Grunnlag for avgivelse

År 2023: Årsregnskapet er elektronisk innlevert  
År 2022: Tall er hentet fra elektronisk innlevert årsregnskap fra 2023

*Det er ikke krav til at årsregnskapet m.v. som sendes til Regnskapsregisteret er undertegnet. Kontrollen på at dette er utført ligger hos revisor/enhetens øverste organ. Sikkerheten ivaretas ved at innsender har rolle/rettighet for innsending av årsregnskapet via Altinn, og ved at det bekreftes at årsregnskapet er fastsatt av kompetent organ.*

Brønnøysundregistrene, 15.05.2025



Brønnøysundregistrene

# Brønnøysundregistrene Årsregnskap regnskapsåret 2023 for 923848320

---

Postadresse: 8910 Brønnøysund

Telefoner: Opplysningstelefonen 75 00 75 00 Telefaks 75 00 75 05

E-post: [firmapost@brreg.no](mailto:firmapost@brreg.no) Internett: [www.brreg.no](http://www.brreg.no)

Organisasjonsnummer: 974 760 673



## Resultatregnskap

Beløp i: NOK	Note	2023	2022
<b>RESULTATREGNSKAP</b>			
<b>Kostnader</b>			
Lønnskostnad	1		
Annen driftskostnad	1	8 006	38 371
<b>Sum kostnader</b>		<b>8 006</b>	<b>38 371</b>
<b>Driftsresultat</b>		<b>-8 006</b>	<b>-38 371</b>
<b>Finansinntekter og finanskostnader</b>			
Annen renteinntekt		34	
Annen finansinntekt		666 800	
<b>Sum finansinntekter</b>		<b>666 834</b>	
Annen rentekostnad			1 823
<b>Sum finanskostnader</b>			<b>1 823</b>
<b>Netto finans</b>		<b>666 834</b>	<b>-1 823</b>
<b>Ordinært resultat før skattekostnad</b>		<b>658 829</b>	<b>-40 194</b>
Skattekostnad på resultat	2		
<b>Ordinært resultat etter skattekostnad</b>		<b>658 829</b>	<b>-40 194</b>
<b>Årsresultat</b>	3	<b>658 829</b>	<b>-40 194</b>
<b>Årsresultat etter minoritetsinteresser</b>		<b>658 829</b>	<b>-40 194</b>
<b>Totalresultat</b>		<b>658 829</b>	<b>-40 194</b>
<b>Overføringer og disponeringer</b>			
Avsatt til annen egenkapital		658 829	
Overført fra annen egenkapital			-40 194
<b>Sum overføringer og disponeringer</b>		<b>658 829</b>	<b>-40 194</b>



### Balanse

Beløp i: NOK	Note	2023	2022
<b>BALANSE - EIENDELER</b>			
<b>Anleggsmidler</b>			
<b>Immaterielle eiendeler</b>			
Utsatt skattefordel	2		
<b>Finansielle anleggsmidler</b>			
Investeringer i tilknyttet selskap	4	500 000	500 000
<b>Sum finansielle anleggsmidler</b>		<b>500 000</b>	<b>500 000</b>
<b>Sum anleggsmidler</b>		<b>500 000</b>	<b>500 000</b>
<b>Omløpsmidler</b>			
<b>Varer</b>			
<b>Bankinnskudd, kontanter og lignende</b>			
Bankinnskudd, kontanter o.l.		552 932	1 598
<b>Sum bankinnskudd, kontanter og lignende</b>		<b>552 932</b>	<b>1 598</b>
<b>Sum omløpsmidler</b>		<b>552 932</b>	<b>1 598</b>
<b>SUM EIENDELER</b>		<b>1 052 932</b>	<b>501 598</b>
<b>BALANSE - EGENKAPITAL OG GJELD</b>			
<b>Egenkapital</b>			
<b>Innskutt egenkapital</b>			
Aksjekapital	5	30 000	30 000
Beholdning av egne aksjer	5		
<b>Sum innskutt egenkapital</b>		<b>30 000</b>	<b>30 000</b>
<b>Opptjent egenkapital</b>			
Annen egenkapital		1 015 040	356 211
<b>Sum opptjent egenkapital</b>		<b>1 015 040</b>	<b>356 211</b>
<b>Sum egenkapital</b>	3	<b>1 045 040</b>	<b>386 211</b>



## Balanse

Beløp i: NOK	Note	2023	2022
<b>Gjeld</b>			
<b>Langsiktig gjeld</b>			
Utsatt skatt	2		
<b>Annen langsiktig gjeld</b>			
Øvrig langsiktig gjeld			115 387
<b>Sum annen langsiktig gjeld</b>			<b>115 387</b>
<b>Sum langsiktig gjeld</b>		<b>0</b>	<b>115 387</b>
<b>Kortsiktig gjeld</b>			
Betalbar skatt	2		
Annen kortsiktig gjeld		7 892	
<b>Sum kortsiktig gjeld</b>		<b>7 892</b>	
<b>Sum gjeld</b>		<b>7 892</b>	<b>115 387</b>
<b>SUM EGENKAPITAL OG GJELD</b>		<b>1 052 932</b>	<b>501 598</b>



## Brønnøysundregistrene

### ÅRSREGNSKAP FOR REGNSKAPSÅRET 2023 - GENERELL INFORMASJON

Journalnummer: 2024 388520

#### Enheten

Organisasjonsnummer: 923 848 320  
Organisasjonsform: Aksjeselskap  
Foretaksnavn: GRINNA HOLDING AS  
Forretningsadresse: c/o Tor Grinna  
Milestein 6  
3302 HOKKSUND

#### Regnskapsår

Årsregnskapets periode: 01.01.2023 - 31.12.2023

#### Konsern

Morselskap i konsern: Nei

#### Regnskapsregler

Regler for små foretak benyttet: Ja  
Benyttet ved utarbeidelsen av  
årsregnskapet til selskapet: Regnskapslovens alminnelige regler

#### Årsregnskapet fastsatt av kompetent organ

Bekreftet av representant for selskapet: AKTIV ØKONOMISERVICE AS  
Dato for fastsettelse av årsregnskapet: 28.04.2024

#### Revisjon

Selskapet har besluttet at årsregnskapet  
ikke skal revideres: Ja  
Årsregnskapet er utarbeidet av ekstern  
autorisert regnskapsfører: Ja  
Ekstern autorisert regnskapsfører har i  
løpet av regnskapsåret bistått ved den  
løpende regnskapsføringen eller utført  
andre tjenester for selskapet enn å  
utarbeide årsregnskapet: Ja

#### Grunnlag for avgivelse

År 2023: Årsregnskap er elektronisk innlevert.  
År 2022: Tall er hentet fra elektronisk innlevert årsregnskap fra 2023.

*Det er ikke krav til at årsregnskapet m.v. som sendes til Regnskapsregisteret er undertegnet. Kontrollen på at dette er utført ligger hos revisor/enhetens øverste organ. Sikkerheten ivaretas ved at innsender har rolle/rettighet for innsending av årsregnskapet via Altinn, og ved at det bekreftes at årsregnskapet er fastsatt av kompetent organ.*

Brønnøysundregistrene, 02.05.2024

---

Brønnøysundregistrene  
Postadresse: Postboks 900, 8910 Brønnøysund  
Telefon: 75 00 75 00  
E-post: firmapost@brreg.no Internett: www.brreg.no  
Organisasjonsnummer: 974 760 673



Organisasjonsnr: 923 848 320  
GRINNA HOLDING AS

## RESULTATREGNSKAP

<b>Beløp i: NOK</b>	<b>Note</b>	<b>2023</b>	<b>2022</b>
<b>RESULTATREGNSKAP</b>			
<b>Kostnader</b>			
Lønnskostnad	1		
Annen driftskostnad	1	8 006	38 371
<b>Sum kostnader</b>		<b>8 006</b>	<b>38 371</b>
<b>Driftsresultat</b>		<b>-8 006</b>	<b>-38 371</b>
<b>Finansinntekter og finanskostnader</b>			
Annen renteinntekt		34	
Annen finansinntekt		666 800	
<b>Sum finansinntekter</b>		<b>666 834</b>	
Annen rentekostnad			1 823
<b>Sum finanskostnader</b>			<b>1 823</b>
<b>Netto finans</b>		<b>666 834</b>	<b>-1 823</b>
<b>Ordinært resultat før skattekostnad</b>			
Skattekostnad på resultat	2	658 829	-40 194
<b>Ordinært resultat etter skattekostnad</b>		<b>658 829</b>	<b>-40 194</b>
<b>Årsresultat</b>	3	<b>658 829</b>	<b>-40 194</b>
<b>Årsresultat etter minoritetsinteresser</b>		<b>658 829</b>	<b>-40 194</b>
<b>Totalresultat</b>		<b>658 829</b>	<b>-40 194</b>
<b>Overføringer og disponeringer</b>			
Avsatt til annen egenkapital		658 829	
Overført fra annen egenkapital			-40 194
<b>Sum overføringer og disponeringer</b>		<b>658 829</b>	<b>-40 194</b>



Organisasjonsnr: 923 848 320  
GRINNA HOLDING AS

## BALANSE

Beløp i: NOK	Note	2023	2022
<b>BALANSE - EIENDELER</b>			
<b>Anleggsmidler</b>			
<b>Immaterielle eiendeler</b>			
Utsatt skattefordel	2		
<b>Finansielle anleggsmidler</b>			
Investeringer i tilknyttet selskap	4	500 000	500 000
<b>Sum finansielle anleggsmidler</b>		<b>500 000</b>	<b>500 000</b>
<b>Sum anleggsmidler</b>		<b>500 000</b>	<b>500 000</b>
<b>Omløpsmidler</b>			
<b>Varer</b>			
<b>Bankinnskudd, kontanter og lignende</b>			
Bankinnskudd, kontanter o. l.		552 932	1 598
<b>Sum bankinnskudd, kontanter og lignende</b>		<b>552 932</b>	<b>1 598</b>
<b>Sum omløpsmidler</b>		<b>552 932</b>	<b>1 598</b>
<b>SUM EIENDELER</b>		<b>1 052 932</b>	<b>501 598</b>
<b>BALANSE - EGENKAPITAL OG GJELD</b>			
<b>Egenkapital</b>			
<b>Innskutt egenkapital</b>			
Aksjekapital	5	30 000	30 000
Beholdning av egne aksjer	5		
<b>Sum innskutt egenkapital</b>		<b>30 000</b>	<b>30 000</b>
<b>Opptjent egenkapital</b>			
Annen egenkapital		1 015 040	356 211
<b>Sum opptjent egenkapital</b>		<b>1 015 040</b>	<b>356 211</b>
<b>Sum egenkapital</b>	<b>3</b>	<b>1 045 040</b>	<b>386 211</b>
<b>Gjeld</b>			
<b>Langsiktig gjeld</b>			
Utsatt skatt	2		
<b>Annen langsiktig gjeld</b>			
Øvrig langsiktig gjeld			115 387
<b>Sum annen langsiktig gjeld</b>			<b>115 387</b>



Sum langsiktig gjeld		0	115 387
<b>Kortsiktig gjeld</b>			
Betalbar skatt	2		
Annen kortsiktig gjeld		7 892	
Sum kortsiktig gjeld		7 892	
Sum gjeld		7 892	115 387
<b>SUM EGENKAPITAL OG GJELD</b>		<b>1 052 932</b>	<b>501 598</b>



Organisasjonsnr: 923 848 320  
GRINNA HOLDING AS

NOTEOPPLYSNINGER - SELSKAP - alle poster oppgitt i hele tall

## Note

Antall årsverk i regnskapsåret  
0.00

Sum Beløp

Balanseført verdi 31.12. Varige driftsmidler Immaterielle eiend.

## Konsernregnskap

Morselskapet sitt navn

Forretningskontor for morselskapet

## Begrunnelse for at datterselskap er utelatt fra konsolideringen

Samlet beløp - tilknyttet selskap Årets Fjorårets

Samlet beløp - foretak i samme konsern Årets Fjorårets

Samlet beløp - foretak i samme konsern Årets Fjorårets

Samlet beløp - felles kontrollert virksomhet Årets Fjorårets

Pantstillelse Beløp

Beholdning av egne aksjer Antall Pålydende Andel av aksjek.



BankID Signing  
Grinna Tor Normann  
2024-04-29



# Årsregnskap 2023 Grinna Holding AS

Resultatregnskap  
Balanse  
Noter til regnskapet




Org.nr.: 923 848 320



## RESULTATREGNSKAP

### GRINNA HOLDING AS


DRIFTSINNEKTER OG DRIFTSKOSTNADER	Note	2023	2022
Annen driftskostnad	1	8 006	38 371
<b>Sum driftskostnader</b>		<b>8 006</b>	<b>38 371</b>
<b>Driftsresultat</b>		<b>-8 006</b>	<b>-38 371</b>
<b>FINANSINNEKTER OG FINANSKOSTNADER</b>			
Annen renteinntekt		34	0
Annen finansinntekt		666 800	0
Annen rentekostnad		0	1 823
<b>Resultat av finansposter</b>		<b>666 834</b>	<b>-1 823</b>
Resultat før skattekostnad		658 829	-40 194
<b>Resultat</b>		<b>658 829</b>	<b>-40 194</b>
<b>EKSTRAORDINÆRE INNEKTER OG KOSTNADER</b>			
<b>Årsresultat</b>	<b>3</b>	<b>658 829</b>	<b>-40 194</b>
<b>OVERFØRINGER</b>			
Avsatt til annen egenkapital		658 829	0
Overført fra annen egenkapital		0	40 194
<b>Sum overføringer</b>		<b>658 829</b>	<b>-40 194</b>



### BALANSE

#### GRINNA HOLDING AS

EIENDELER	Note	2023	2022
<b>ANLEGGSMIDLER</b>			
<b>IMMATERIELLE EIENDELER</b>			
<b>VARIGE DRIFTSMIDLER</b>			
<b>FINANSIELLE ANLEGGSMIDLER</b>			
Investeringer i tilknyttet selskap	4	500 000	500 000
<b>Sum finansielle anleggsmidler</b>		<b>500 000</b>	<b>500 000</b>
<b>Sum anleggsmidler</b>		<b>500 000</b>	<b>500 000</b>
<b>OMLØPSMIDLER</b>			
<b>FORDRINGER</b>			
<b>INVESTERINGER</b>			
Bankinnskudd, kontanter o.l.		552 932	1 598
<b>Sum omløpsmidler</b>		<b>552 932</b>	<b>1 598</b>
<b>Sum eiendeler</b>		<b>1 052 932</b>	<b>501 598</b>




### BALANSE

#### GRINNA HOLDING AS

EGENKAPITAL OG GJELD	Note	2023	2022
<b>EGENKAPITAL</b>			
<b>INNSKUTT EGENKAPITAL</b>			
Aksjekapital	5	30 000	30 000
<b>Sum innskutt egenkapital</b>		<b>30 000</b>	<b>30 000</b>
<b>OPPTJENT EGENKAPITAL</b>			
Annen egenkapital		1 015 040	356 211
<b>Sum opptjent egenkapital</b>		<b>1 015 040</b>	<b>356 211</b>
<b>Sum egenkapital</b>	<b>3</b>	<b>1 045 040</b>	<b>386 211</b>
<b>GJELD</b>			
<b>AVSETNING FOR FORPLIKTELSER</b>			
<b>ANNEN LANGSIKTIG GJELD</b>			
Øvrig langsiktig gjeld		0	115 387
<b>Sum annen langsiktig gjeld</b>		<b>0</b>	<b>115 387</b>
<b>KORTSIKTIG GJELD</b>			
Annen kortsiktig gjeld		7 892	0
<b>Sum kortsiktig gjeld</b>		<b>7 892</b>	<b>0</b>
<b>Sum gjeld</b>		<b>7 892</b>	<b>115 387</b>
<b>Sum egenkapital og gjeld</b>		<b>1 052 932</b>	<b>501 598</b>

Hokksund, 28.04.2024  
Styret i Grinna Holding AS

Grinna Tor Normann  
styreleder/daglig leder



## Regnskapsprinsipper

Årsregnskapet er satt opp i samsvar med regnskapsloven og NRS 8 - God regnskapsskikk for små foretak.

### SKATT

Skattekostnaden i resultatregnskapet omfatter både periodens betalbare skatt og endring i utsatt skatt. Utsatt skatt er beregnet med 22 % på grunnlag av de midlertidige forskjeller som eksisterer mellom regnskapsmessige og skattemessige verdier, samt ligningsmessig underskudd til fremføring ved utgangen av regnskapsåret. Skatteøkende og skattereduserende midlertidige forskjeller som reverserer eller kan reverseres i samme periode er utlignet og nettoført.

### KLASSIFISERING OG VURDERING AV OMLØPSMIDLER

Omløpsmidler og kortsiktig gjeld omfatter normalt poster som forfaller til betaling innen ett år etter balansedagen, samt poster som knytter seg til varekretsløpet. Omløpsmidler vurderes til laveste verdi av anskaffelseskost og virkelig verdi.

## Note 1 Lønnskostnader og antall årsverk

### LØNSSKOSTNADER

	2023	2022
<b>Sum</b>	<b>0</b>	<b>0</b>

Selskapet har i 2023 sysselsatt 0 årsverk.

## Note 2 Skatt

Årets skattekostnad	2023	2022
Resultatført skatt på ordinært resultat:		
Betalbar skatt	0	0
Endring i utsatt skattefordel	0	0
<b>Skattekostnad ordinært resultat</b>	<b>0</b>	<b>0</b>
Skattepliktig inntekt:		
Resultat før skatt	658 829	-40 194
Permanente forskjeller	-646 796	0
Anvendelse av fremførbart underskudd	-12 033	0
<b>Skattepliktig inntekt</b>	<b>0</b>	<b>-40 194</b>
Betalbar skatt i balansen:		
Betalbar skatt på årets resultat	0	0
<b>Sum betalbar skatt i balansen</b>	<b>0</b>	<b>0</b>

Skatteeffekten av midlertidige forskjeller og underskudd til fremføring som har gitt opphav til utsatt skatt og utsatte skattefordeler, spesifisert på typer av midlertidige forskjeller


	2023	2022	Endring
Akkumulert fremførbart underskudd	-36 005	-48 038	-12 033
Inngår ikke i beregningen av utsatt skatt	36 005	48 038	12 033



Utsatt skattefordel (22 %)

0

0



0

I henhold til God regnskapsskikk for små foretak balanseføres ikke utsatt skattefordel.

## Note 3 Egenkapital

	Aksjekapital	Overkurs	Annen Innskutt egenkapital	Annen egenkapital	Sum egenkapital
Pr. 31.12.2022	30 000	0	0	356 211	386 211
Årets resultat				658 829	658 829
<b>Pr 31.12.2023</b>	<b>30 000</b>	<b>0</b>	<b>0</b>	<b>1 015 040</b>	<b>1 045 040</b>

## Note 4 - Investering i tilknyttet selskap

Selskap	Org.nr	forretningskontor
Norpec AS	923 269 703	Lier kommune
Eierandel 8,35 %	Aksjekapital 5 998 800	Selskapets resultat 7 754 604

Investeringen er bokført etter kostprismetoden

Det er pr. 31.12.23 ingen mellomværende mellom selskapene.

## Note 5 Aksjonærer

### AKSJEKAPITALEN I GRINNA HOLDING AS PR. 31.12 BESTÅR AV:

	Antall	Pålydende	Bokført
Ordinære aksjer	100	300,0	30 000
<b>Sum</b>	<b>100</b>		<b>30 000</b>

### EIERSTRUKTUR

De største aksjonærene i % pr. 31.12 var:

	Ordinære	Eierandel	Stemmeandel
Grinna Tor Normann	100	100,0	100,0

### AKSJER EIET AV MEDLEMMER I STYRET OG DAGLIG LEDER:

Navn	Verv	Ordinære
Grinna Tor Normann	styreleder/daglig leder	100
<b>Totalt antall aksjer</b>		<b>100</b>