



## ÅRSREGNSKAPET FOR REGNSKAPSÅRET 2015 - GENERELL INFORMASJON

### Enheten

Organisasjonsnummer:	997 627 598
Organisasjonsform:	Aksjeselskap
Foretaksnavn:	HORVATH FINANS AS
Forretningsadresse:	Brennaveien 4 1481 HAGAN

### Regnskapsår

Årsregnskapets periode:	01.01.2015 - 31.12.2015
-------------------------	-------------------------

### Konsern

Mørselskap i konsern:	Ja
Konsernregnskap lagt ved:	Ja

### Regnskapsregler

Regler for små foretak benyttet:	Ja
Benyttet ved utarbeidelsen av årsregnskapet til selskapet:	Regnskapslovens alminnelige regler
Benyttet ved utarbeidelsen av årsregnskapet til konsernet:	Regnskapslovens alminnelige regler

### Årsregnskapet fastsatt av kompetent organ

Bekreftet av representant for selskapet:	Pål Horvath
Dato for fastsettelse av årsregnskapet:	28.07.2016

### Grunnlag for avgivelse

År 2015: Årsregnskapet er elektronisk innlevert  
År 2014: Tall er hentet fra elektronisk innlevert årsregnskap fra 2015

*Det er ikke krav til at årsregnskapet m.v. som sendes til Regnskapsregisteret er undertegnet. Kontrollen på at dette er utført ligger hos revisor/enhetens øverste organ. Sikkerheten ivaretas ved at innsender har rolle/rettighet for innsending av årsregnskapet via Altinn, og ved at det bekreftes at årsregnskapet er fastsatt av kompetent organ.*

Brønnøysundregistrene, 24.08.2019



## Resultatregnskap

Beløp i: NOK	Note	2015	2014
<b>RESULTATREGNSKAP</b>			
<b>Inntekter</b>			
Andre driftsinntekter	2	1 387 745	
<b>Sum inntekter</b>		<b>1 387 745</b>	
<b>Kostnader</b>			
Varekostnad	1	31 547	
Avskrivninger	2	182 548	9 400
Annen driftskostnad	7,8	22 494	26 850
<b>Sum kostnader</b>		<b>236 589</b>	<b>36 250</b>
<b>Driftsresultat</b>		<b>1 151 156</b>	<b>-36 250</b>
<b>Finansinntekter og finanskostnader</b>			
Inntekt fra datterselskap	3,4	1 725 000	3 868 000
Annen finansinntekt		67 838	66 932
<b>Sum finansinntekter</b>		<b>1 792 838</b>	<b>3 934 932</b>
Andre finanskostnader		2 566 530	3 915 060
<b>Sum finanskostnader</b>		<b>2 566 530</b>	<b>3 915 060</b>
<b>Netto finans</b>		<b>-773 692</b>	<b>19 872</b>
<b>Ordinært resultat før skattekostnad</b>		<b>377 464</b>	<b>-16 378</b>
Skattekostnad	3	48 829	
<b>Ordinært resultat etter skattekostnad</b>		<b>328 635</b>	<b>-16 378</b>
<b>Årsresultat</b>		<b>328 635</b>	<b>-16 378</b>
<b>Overføringer og disponeringer</b>			
Overført annen egenkapital		328 635	-16 378
<b>Sum overføringer og disponeringer</b>		<b>328 635</b>	<b>-16 378</b>



## Balanse

Beløp i: NOK	Note	2015	2014
<b>BALANSE - EIENDELER</b>			
<b>Anleggsmidler</b>			
<b>Immaterielle eiendeler</b>			
<b>Varige driftsmidler</b>			
Eiendom	2	6 500 000	
Maskiner, inventar o.l	2	837 042	554 590
<b>Sum varige driftsmidler</b>		<b>7 337 042</b>	<b>554 590</b>
<b>Finansielle anleggsmidler</b>			
Investering i datterselskap	4	68 425 645	68 425 645
Lån til foretak i samme konsern	4	20 116 512	27 179 720
Andre aksjer	1	244 087	140 970
Andre fordringer	1		2 870 347
<b>Sum finansielle anleggsmidler</b>		<b>88 786 244</b>	<b>98 616 682</b>
<b>Sum anleggsmidler</b>		<b>96 123 286</b>	<b>99 171 272</b>
<b>Omløpsmidler</b>			
<b>Varer</b>			
<b>Fordringer</b>			
Kundefordringer	1	259 106	
<b>Sum fordringer</b>		<b>259 106</b>	
<b>Bankinnskudd, kontanter og lignende</b>			
Bankinnskudd		433 522	41 162
<b>Sum bankinnskudd, kontanter og lignende</b>		<b>433 522</b>	<b>41 162</b>
<b>Sum omløpsmidler</b>		<b>692 628</b>	<b>41 162</b>
<b>SUM EIENDELER</b>		<b>96 815 914</b>	<b>99 212 434</b>

## BALANSE - EGENKAPITAL OG GJELD



## Balanse

<b>Beløp i: NOK</b>	<b>Note</b>	<b>2015</b>	<b>2014</b>
<b>Egenkapital</b>			
<b>Innskutt egenkapital</b>			
Aksjekapital	6	1 075 000	1 075 000
Overkurs		11 658 966	11 658 966
<b>Sum innskutt egenkapital</b>		<b>12 733 966</b>	<b>12 733 966</b>
<b>Opptjent egenkapital</b>			
Annen egenkapital		2 751 872	2 423 236
<b>Sum opptjent egenkapital</b>		<b>2 751 872</b>	<b>2 423 236</b>
<b>Sum egenkapital</b>	9	<b>15 485 838</b>	<b>15 157 202</b>
<b>Gjeld</b>			
<b>Langsiktig gjeld</b>			
Utsatt skatt	3	48 829	
<b>Sum avsetninger for forpliktelser</b>		<b>48 829</b>	
<b>Annen langsiktig gjeld</b>			
Gjeld til kredittinstitusjoner	5	51 411 422	65 276 359
Annen langsiktig gjeld			13 106 254
<b>Sum annen langsiktig gjeld</b>		<b>51 411 422</b>	<b>78 382 613</b>
<b>Sum langsiktig gjeld</b>		<b>51 460 251</b>	<b>78 382 613</b>
<b>Kortsiktig gjeld</b>			
Leverandørgjeld		74 811	10 726
Kortsiktig konserngjeld	4	15 948 022	
Annen kortsiktig gjeld		13 846 992	5 661 893
<b>Sum kortsiktig gjeld</b>		<b>29 869 825</b>	<b>5 672 619</b>
<b>Sum gjeld</b>		<b>81 330 076</b>	<b>84 055 232</b>
<b>SUM EGENKAPITAL OG GJELD</b>		<b>96 815 914</b>	<b>99 212 434</b>



## Konsernets resultatregnskap

Beløp i: NOK	Note	2015	2014
<b>RESULTATREGNSKAP</b>			
<b>Inntekter</b>			
Driftsinntekter	1	45 960 344	35 670 582
Annen driftsinntekt	2	5 264 342	11 516 959
<b>Sum inntekter</b>		<b>51 224 686</b>	<b>47 187 541</b>
<b>Kostnader</b>			
Varekostnad	1	17 414 505	12 356 221
Lønnskostnader	7	7 454 813	6 041 065
Avskrivning på driftsmidler og immaterielle eiendeler	2	2 302 593	3 369 927
Annen driftskostnad	7,8	14 351 629	12 688 799
Tap på fordringer	1	31 687	144 442
<b>Sum kostnader</b>		<b>41 555 227</b>	<b>34 600 454</b>
<b>Driftsresultat</b>		<b>9 669 459</b>	<b>12 587 087</b>
<b>Finansinntekter og finanskostnader</b>			
Annen finansinntekt	3,4	1 970 141	225 904
<b>Sum finansinntekter</b>		<b>1 970 141</b>	<b>225 904</b>
Annen rentekostnad		2 943 459	4 570 309
<b>Sum finanskostnader</b>		<b>2 943 459</b>	<b>4 570 309</b>
<b>Netto finans</b>		<b>-973 318</b>	<b>-4 344 405</b>
<b>Ordinært resultat før skattekostnad</b>		<b>8 696 141</b>	<b>8 242 682</b>
Skattekostnad på ordinært resultat	3	2 321 408	3 276 065
<b>Ordinært resultat etter skattekostnad</b>		<b>6 374 733</b>	<b>4 966 617</b>
<b>Årsresultat</b>		<b>6 374 733</b>	<b>4 966 617</b>
Annen egenkapital			



## Konsernets balanse

Beløp i: NOK	Note	2015	2014
<b>BALANSE - EIENDELER</b>			
<b>Anleggsmidler</b>			
<b>Immaterielle eiendeler</b>			
Utsatt skattefordel	3	1 554 484	2 304 077
<b>Sum immaterielle eiendeler</b>		<b>1 554 484</b>	<b>2 304 077</b>
<b>Varige driftsmidler</b>			
Tomter, bygninger og annen fast eiendom	2	64 846 049	59 618 958
Driftsløsøre, inventar, verktøy, kontormaskiner, ol.	2	7 523 596	6 512 267
<b>Sum varige driftsmidler</b>		<b>72 369 645</b>	<b>66 131 225</b>
<b>Finansielle anleggsmidler</b>			
Andre fordringer	1	42 463	2 897 270
Andre aksjer	1	249 462	146 995
<b>Sum finansielle anleggsmidler</b>		<b>291 925</b>	<b>3 044 265</b>
<b>Sum anleggsmidler</b>		<b>74 216 054</b>	<b>71 479 567</b>
<b>Omløpsmidler</b>			
<b>Varer</b>			
Varer	1	15 652 584	17 199 814
<b>Sum varer</b>		<b>15 652 584</b>	<b>17 199 814</b>
<b>Fordringer</b>			
Kundefordringer	1	2 031 592	3 853 981
Andre fordringer	1	773 860	13 442 881
<b>Sum fordringer</b>		<b>2 805 452</b>	<b>17 296 862</b>
<b>Bankinnskudd, kontanter og lignende</b>			
Bankinnskudd, kontanter og lignende		989 857	508 621
<b>Sum bankinnskudd, kontanter og lignende</b>		<b>989 857</b>	<b>508 621</b>
<b>Sum omløpsmidler</b>		<b>19 447 893</b>	<b>35 005 297</b>
<b>SUM EIENDELER</b>		<b>93 663 947</b>	<b>106 484 864</b>



## Konsernets balanse

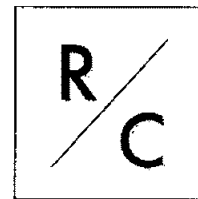
Beløp i: NOK	Note	2015	2014
<b>BALANSE - EGENKAPITAL OG GJELD</b>			
<b>Egenkapital</b>			
<b>Innskutt egenkapital</b>			
Aksjekapital (1 075 aksjer à kr 1 000,00)	6	1 075 000	1 075 000
Annen innskutt egenkapital		20 016 949	15 037 199
<b>Sum innskutt egenkapital</b>		<b>21 091 949</b>	<b>16 112 199</b>
<b>Opptjent egenkapital</b>			
Annen egenkapital		-5 764 809	-4 342 599
<b>Sum opptjent egenkapital</b>		<b>-5 764 809</b>	<b>-4 342 599</b>
<b>Sum egenkapital</b>	9	<b>15 327 140</b>	<b>11 769 600</b>
<b>Gjeld</b>			
<b>Langsiktig gjeld</b>			
Utsatt skatt	3	3 078 818	2 634 066
<b>Sum avsetninger for forpliktelser</b>		<b>3 078 818</b>	<b>2 634 066</b>
<b>Annen langsiktig gjeld</b>			
Gjeld til kredittinstitusjoner	5	53 458 965	67 391 503
Annen langsiktig gjeld		1 212 096	14 639 272
<b>Sum annen langsiktig gjeld</b>		<b>54 671 061</b>	<b>82 030 775</b>
<b>Sum langsiktig gjeld</b>		<b>57 749 879</b>	<b>84 664 841</b>
<b>Kortsiktig gjeld</b>			
Kassakreditt			737 766
Leverandørgjeld		4 934 206	7 957 640
Betalbar skatt	3	8 807	432
Skyldige offentlige avgifter		839 135	495 513
Annen kortsiktig gjeld		13 886 094	229 179
Påløpne, ikke forfalte lønninger		918 686	629 893
<b>Sum kortsiktig gjeld</b>		<b>20 586 928</b>	<b>10 050 423</b>
<b>Sum gjeld</b>		<b>78 336 807</b>	<b>94 715 264</b>
<b>SUM EGENKAPITAL OG GJELD</b>		<b>93 663 947</b>	<b>106 484 864</b>



## Konsernets balanse

<b>Beløp i: NOK</b>	<b>Note</b>	<b>2015</b>	<b>2014</b>
---------------------	-------------	-------------	-------------

---



REVISJON  
CONSULT AS

Til generalforsamlingen i  
Horvath Finans AS

## REVISORS BERETNING

### Uttalelse om årsregnskapet

Vi har revidert årsregnskapet for Horvath Finans AS som viser et overskudd på kr 328 635. Årsregnskapet består av balanse per 31. desember 2015, resultatregnskap for regnskapsåret avsluttet per denne datoen, og en beskrivelse av vesentlige anvendte regnskapsprinsipper og andre noteopplysninger.

#### *Styret og daglig leders ansvar for årsregnskapet*

Styret og daglig leder er ansvarlig for å utarbeide årsregnskapet og for at det gir et rettviseende bilde i samsvar med regnskapslovens regler og god regnskapsskikk i Norge, og for slik intern kontroll som styret og daglig leder finner nødvendig for å muliggjøre utarbeidelsen av et årsregnskap som ikke inneholder vesentlig feilinformasjon, verken som følge av misligheter eller feil.

#### *Revisors oppgaver og plikter*

Vår oppgave er å gi uttrykk for en mening om dette årsregnskapet på bakgrunn av vår revisjon. Vi har gjennomført revisjonen i samsvar med lov, forskrift og god revisjonsskikk i Norge, herunder International Standards on Auditing. Revisjonsstandardene krever at vi etterlever etiske krav og planlegger og gjennomfører revisjonen for å oppnå betryggende sikkerhet for at årsregnskapet ikke inneholder vesentlig feilinformasjon.

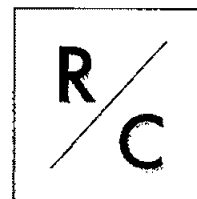
En revisjon innebærer utførelse av handlinger for å innhente revisjonsbevis for beløpene og opplysningene i årsregnskapet. De valgte handlingene avhenger av revisors skjønn, herunder vurderingen av risikoene for at årsregnskapet inneholder vesentlig feilinformasjon, enten det skyldes misligheter eller feil. Ved en slik risikovurdering tar revisor hensyn til den interne kontrollen som er relevant for selskapets utarbeidelse av et årsregnskap som gir et rettviseende bilde. Formålet er å utforme revisjonshandlinger som er hensiktsmessige etter omstendighetene, men ikke for å gi uttrykk for en mening om effektiviteten av selskapets interne kontroll. En revisjon omfatter også en vurdering av om de anvendte regnskapsprinsippene er hensiktsmessige og om regnskapsestimaterne utarbeidet av ledelsen er rimelige, samt en vurdering av den samlede presentasjonen av årsregnskapet.

Etter vår oppfatning er innhentet revisjonsbevis tilstrekkelig og hensiktsmessig som grunnlag for vår konklusjon.

Medlemmer av Den norske Revisorforening  
Organisasjonsnummer: 913 941 330 MVA  
Bankgiro: 6012.06.44672

REVISJON CONSULT AS  
Industrivelen 8  
1481 HAGAN

Telefon: +47 917 78 719  
E-mail: [post@revisjonconsult.no](mailto:post@revisjonconsult.no)



REVISJON  
CONSULT AS

*Konklusjon*

Etter vår mening er årsregnskapet avgitt i samsvar med lov og forskrifter og gir et rettviseende bilde av den finansielle stillingen til Horvath Finans AS per 31. desember 2015 og av resultater for regnskapsåret som ble avsluttet per denne datoen i samsvar med regnskapslovens regler og god regnskapsskikk i Norge.

**Uttalelse om øvrige forhold**

*Konklusjon om årsberetningen*

Basert på vår revisjon av årsregnskapet som beskrevet ovenfor, mener vi at opplysningene i årsberetningen om årsregnskapet, forutsetningen om fortsatt drift er konsistente med årsregnskapet og er i samsvar med lov og forskrifter.

*Konklusjon om registrering og dokumentasjon*

Basert på vår revisjon av årsregnskapet som beskrevet ovenfor, og kontrollhandlinger vi har funnet nødvendig i henhold til internasjonal standard for attestasjonsoppdrag (ISAE) 3000 «Attestasjonsoppdrag som ikke er revisjon eller forenklet revisorkontroll av historisk finansiell informasjon», mener vi at ledelsen har oppfylt sin plikt til å sørge for ordentlig og oversiktlig registrering og dokumentasjon av selskapets regnskapsopplysninger i samsvar med lov og god bokføringskikk i Norge.

*Andre forhold*

Selskapet har inngått avtale med aksjonær som omfattes av aksjeloven §3-8, men denne er ikke godkjent av generalforsamlingen.

Hagan, 30. juni 2016

REVISJON CONSULT AS

Bjørn Paulsen  
registrert revisor



## Horvath Finans AS

### Årsberetning for 2015

#### **Virksomhetens art og hvor den drives**

Selskapet er et holdingselskap som eier aksjer i andre selskaper og er beliggende i Nittedal.

#### **Stilling og resultat**

Selskapet eier aksjer i andre selskaper og har driftsmidler som er leid til ut til datterselskaper. Via lån i bank banken og med egne midler finansierer man datterselskapene. Selskapet har mottatt konsernbidrag som dekker en stor del av finanskostnadene til banken. Selskapet har en egenkapitalandel på 15 %, og styret føler seg komfortabel med selskapets økonomiske stilling.

#### **Redegjørelse for årsregnskapet og resultatdisponeringen**

Etter styrets oppfatning gir fremlagt resultatregnskap og balanse med noter uttrykk for virksomhetens resultat for 2015 og økonomiske stilling ved årsskiftet. Det er ikke inntrådt forhold etter regnskapsårets slutt som er av betydning for bedømmelsen av regnskapet.

#### **Fortsatt drift**

Forutsetningene om fortsatt drift er til stede, og årsregnskapet for 2015 er satt opp under denne forutsetning.

#### **Arbeidsmiljø**

Selskapet har ikke hatt noen ansatt i 2015.

#### **Ytre miljø**

Selskapet har ikke virksomhet som påvirker det ytre miljø.

#### **Likestilling**

Bedriftens kontaktperson er en mann. Styret består av en mann. Ut fra bedriftens størrelse, antall ansatte og stillingskategorier, har ikke styret funnet det nødvendig å iverksette spesielle tiltak med hensyn til likestilling.

Hagan, 22. mai 2016

.....  
Pål Horvath  
sign



<b>BALANSE</b>		Horvath Finans AS		Horvath Finans AS konsern	
	Noter	31.12.15	31.12.14	31.12.15	31.12.14
<b>EIENDELER</b>					
<b>Anleggsmidler:</b>					
<b>Immaterielle eiendeler</b>					
Utsatt skattefordel	3)			1 554 484	2 304 077
<b>Sum immaterielle eiendeler</b>		<b>0</b>	<b>0</b>	<b>1 554 484</b>	<b>2 304 077</b>
<b>Varige driftsmidler:</b>					
Eiendom	2)	6 500 000		64 846 049	59 618 958
Maskiner, inventar o.l	2)	837 042	554 590	7 523 596	6 512 267
<b>Sum varige driftsmidler</b>		<b>7 337 042</b>	<b>554 590</b>	<b>72 369 645</b>	<b>66 131 225</b>
<b>Finansielle anleggsmidler</b>					
Aksjer i datterselskaper	4)	68 425 645	68 425 645	0	
Konsernfordringer	4)	20 116 512	27 179 720	0	
Andre fordringer	1)		2 870 347	42 463	2 897 270
Andre aksjer	1)	244 087	140 970	249 462	146 995
<b>Sum finansielle anleggsmidler</b>		<b>88 786 244</b>	<b>98 616 682</b>	<b>291 925</b>	<b>3 044 265</b>
<b>Sum anleggsmidler</b>		<b>96 123 286</b>	<b>99 171 272</b>	<b>74 216 054</b>	<b>71 479 567</b>
<b>Omløpsmidler:</b>					
<b>Varer</b>					
	1)			15 652 584	17 199 814
<b>Fordringer</b>					
Kundefordringer	1)	259 106		2 031 592	3 853 981
Andre korts.fordringer	1)			773 860	13 442 881
<b>Sum fordringer</b>		<b>259 106</b>	<b>0</b>	<b>2 805 452</b>	<b>17 296 862</b>
<b>Bankinnskudd</b>		<b>433 522</b>	<b>41 162</b>	<b>989 857</b>	<b>508 621</b>
<b>Sum omløpsmidler</b>		<b>692 628</b>	<b>41 162</b>	<b>19 447 893</b>	<b>35 005 297</b>
<b>Sum eiendeler</b>		<b>96 815 914</b>	<b>99 212 434</b>	<b>93 663 947</b>	<b>106 484 864</b>



<b>BALANSE</b>		Horvath Finans AS		Horvath Finans AS konsern	
	Noter	31.12.15	31.12.14	31.12.15	31.12.14
<b>GJELD OG EGENKAPITAL</b>					
<b>Egenkapital:</b>					
<b>Innskutt egenkapital</b>					
Aksjekapital	6)	1 075 000	1 075 000	1 075 000	1 075 000
Annen innskutt egenkapital		11 658 966	11 658 966	20 016 949	15 037 199
<b>Sum innskutt egenkapital</b>		<b>12 733 966</b>	<b>12 733 966</b>	<b>21 091 949</b>	<b>16 112 199</b>
<b>Opptjent egenkapital</b>					
Annen egenkapital		2 751 872	2 423 236	-5 764 809	-4 342 599
<b>Sum opptjent egenkapital</b>		<b>2 751 872</b>	<b>2 423 236</b>	<b>-5 764 809</b>	<b>-4 342 599</b>
<b>Sum egenkapital</b>	9)	<b>15 485 838</b>	<b>15 157 202</b>	<b>15 327 140</b>	<b>11 769 600</b>
<b>Gjeld</b>					
<b>Avsetning forpliktelser:</b>					
Utsatt skatt	3)	48 829		3 078 818	2 634 066
<b>Sum avsetning forpliktelser</b>		<b>48 829</b>	<b>0</b>	<b>3 078 818</b>	<b>2 634 066</b>
<b>Langsiktig gjeld:</b>					
Gjeld til kredittinstitusjoner	5)	51 411 422	65 276 359	53 458 965	67 391 503
Annen langsiktig gjeld			13 106 254	1 212 096	14 639 272
<b>Sum langsiktig gjeld</b>		<b>51 411 422</b>	<b>78 382 613</b>	<b>54 671 061</b>	<b>82 030 775</b>
<b>Kortsiktig gjeld:</b>					
Leverandørgjeld		74 811	10 726	4 934 206	7 957 640
Kassakreditt				0	737 766
Betalbar skatt	3)			8 807	432
Skyldig offentlige avgifter				839 135	495 513
Påløpne, ikke forfalte lønninger				918 686	629 893
Kortsiktig konserngjeld	4)	15 948 022			
Annen kortsiktig gjeld		13 846 992	5 661 893	13 886 094	229 179
<b>Sum kortsiktig gjeld</b>		<b>29 869 825</b>	<b>5 672 619</b>	<b>20 586 928</b>	<b>10 050 423</b>
<b>Sum gjeld</b>		<b>81 330 076</b>	<b>84 055 232</b>	<b>78 336 807</b>	<b>94 715 264</b>
<b>Sum egenkapital og gjeld</b>		<b>96 815 914</b>	<b>99 212 434</b>	<b>93 663 947</b>	<b>106 484 864</b>

I styret for Horvath Finans AS  
Pål Horvath  
sign



	Horvath Finans AS		Horvath Finans AS konsern		
	Noter	31.12.15	31.12.14	31.12.15	31.12.14
Driftsinntekter	1)			45 960 344	35 670 582
Andre driftsinntekter	2)	1 387 745		5 264 342	11 516 959
<b>Sum driftsinntekter</b>		<b>1 387 745</b>	<b>0</b>	<b>51 224 686</b>	<b>47 187 541</b>
<b>Driftskostnader:</b>					
Varekostnad	1)	31 547		17 414 505	12 356 221
Lønn, folketr. og personalkostn.	7)			7 454 813	6 041 065
Avskrivninger	2)	182 548	9 400	2 302 593	3 369 927
Annen driftskostnad	7,8)	22 494	26 850	14 351 629	12 688 799
Tap på fordringer	1)			31 687	144 442
<b>Sum driftskostnader</b>		<b>236 589</b>	<b>36 250</b>	<b>41 555 227</b>	<b>34 600 454</b>
<b>Driftsresultat</b>		<b>1 151 156</b>	<b>-36 250</b>	<b>9 669 459</b>	<b>12 587 087</b>
<b>FINANSINNTEKTER OG -KOSTNADER</b>					
Andre finansinntekter	3,4)	1 792 838	3 934 932	1 970 141	225 904
Andre finanskostnader		2 566 530	3 915 060	2 943 459	4 570 309
<b>Resultat av finansposter</b>		<b>-773 692</b>	<b>19 872</b>	<b>-973 318</b>	<b>-4 344 405</b>
<b>Resultat før skattekostnad</b>		<b>377 464</b>	<b>-16 378</b>	<b>8 696 141</b>	<b>8 242 682</b>
<b>Skattekostnad</b>	3)	<b>48 829</b>	<b>0</b>	<b>2 321 408</b>	<b>3 276 065</b>
<b>Årets resultat</b>		<b>328 635</b>	<b>-16 378</b>	<b>6 374 733</b>	<b>4 966 617</b>
<b>Disposisjoner:</b>					
Overført annen egenkapital		328 635	-16 378		
<b>Sum disposisjoner</b>		<b>328 635</b>	<b>-16 378</b>		



## Noter til regnskapet for 2015

### Horvath Finans AS og konsern

#### 1. Regnskapsprinsipper

Årsregnskapet er satt opp i samsvar med regnskapsloven og god regnskapsskikk. Selskapet er ifølge regnskapslovens definisjon et lite foretak og kan benytte de regnskapsregler som gjelder for små foretak.

##### a) Driftsinntekter

Inntektsføring av salg av varer skjer på leveringstidspunktet. Tjenester inntektsføres etter hvert som de leveres.

##### b) Omløpsmidler/Kortsiktig gjeld

Omløpsmidler og kortsiktig gjeld omfatter normalt poster som forfaller til betaling innen ett år etter balansedagen, samt poster som knytter seg til varekretsløpet. Omløpsmidler vurderes til laveste verdi av anskaffelseskost og antatt virkelig verdi.

##### c) Anleggsmidler/Langsiktig gjeld

Anleggsmidler omfatter eiendeler bestemt til varig eie og bruk. Anleggsmidler er vurdert til anskaffelseskost. Varige driftsmidler balanseføres og avskrives over driftsmidlets økonomiske levetid. Varige driftsmidler nedskrives til virkelig verdi ved verdifall som forventes ikke å være forbigående. Nedskrivningen reverseres når grunnlaget for nedskrivningen ikke lenger er til stede.

##### d) Varer

Varer er vurdert til laveste av gjennomsnittlig anskaffelseskost og netto salgsverdi.

##### e) Fordringer

Kundefordringer og andre fordringer oppføres til pålydende etter fradrag for avsetning for forventet tap. Avsetning til tap gjøres på grunnlag av en individuell vurdering av de enkelte fordringer. Andre fordringer, både omløpsfordringer og anleggsfordringer, er ført opp til pålydende.

##### f) Aksjer i datterselskaper

Investeringer i datterselskap er vurdert til kostmetoden da konsernet samlet ikke overstiger grensen for små foretak. Interne mellomregninger, internt omsetning og renteberegninger innen konsernet er eliminert. I konsernbalansen er aksjer i datterselskaper avregnet mot datterselskapets bokførte egenkapital. Datterselskapenes egenkapital er forskjellig fra aksjenes bokførte verdi, og differansen er i balansen tatt med under konsernets egenkapital.



## Noter til regnskapet for 2015

Horvath Finans AS og konsern

### g) Skatt

Skattekostnaden i resultatregnskapet omfatter både periodens betalbare skatt og endring i utsatt skatt. Utsatt skatt er beregnet med 25% på grunnlag av de midlertidige forskjeller som eksisterer mellom regnskapsmessige og skattemessige verdier, samt ligningsmessig underskudd til fremføring ved utgangen av regnskapsåret. Skatteøkende og skattereduserende midlertidige forskjeller som reverserer eller kan reversere i samme periode er utlignet og nettoført. Utsatt skatt på merverdier i forbindelse med oppkjøp av datterselskap blir ikke utlignet.

## 2. Anleggsmidler

Konsern	Fast eiendom	Maskiner, inventar o.l	Varebiler, utleietrucker	Totalt
Anskaffelseskost 1.1	26 296 460	2 032 392	23 929 749	52 258 601
Tilgang	7 645 000	1 329 541	1 308 175	10 282 716
Avgang	-	291 082	4 799 236	5 090 318
Anskaffelseskost 31.12.15	33 941 460	3 070 851	20 438 688	57 450 999
Merverdi eliminerings aksjer konsern	37 441 361			37 441 361
Akkumulerte avskrivninger 31.12	6 536 772	1 529 398	12 464 234	20 530 404
Akkumulerte nedskrivninger 31.12	-	-	1 992 311	1 992 311
<b>Bokført verdi pr. 31.12.15</b>	<b>64 846 049</b>	<b>1 541 453</b>	<b>5 982 143</b>	<b>72 369 645</b>
Årets avskrivninger	714 905	390 267	1 197 421	2 302 593
Årets nedskrivninger	-	-	-	-
Gevinst ved avgang driftsmidler			170 523	170 523

## 3. Skatt

### Midlertidige forskjeller og grunnlagene for utsatt skatt/utsatt skattefordel 31.12

Midlertidige forskjeller knyttet til:	31.12.14	31.12.15	Endring
Anleggsmidler i Fortuna Truckutleie AS	-787 544	9 905	-797 449
Omløpsmidler i Fortuna Truckutleie AS	-2 479 000	-2 479 000	0
Skattem. fremførb. undersk. i Fortuna Truckutleie AS	-5 315 424	-4 064 881	-1 250 543
Gevinst- og tapskonto i Fortuna Truckutleie AS	395 136	316 108	79 028
Omløpsmidler i Fortuna Eiendom AS	-98 745	-98 745	0
Gevinst- og tapskonto i Fortuna Eiendom AS	9 174 451	11 077 381	-1 902 930
Anleggsmidler i Truck & Løfteteknikk AS		77 990	
Omløpsmidler i Truck & Løfteteknikk AS		-50 000	
Skattem. fremførb. undersk. i Truck & Løfteteknikk AS		-174	
Anleggsmidler i Horvath Holding AS	680 098	647 786	32 312
Anleggsmidler i Norsk Truckutleie AS	367 369	593 413	-226 044
Omløpsmidler i Norsk Truckutleie AS	-22 504	-23 467	963
Skattem. fremførb. undersk. i Norsk Truckutleie AS	-691 651	-104 221	-587 430
Anleggsmidler i Horvath Finans AS	159 797	195 708	-35 911
Skattem. fremførb. undersk. i Horvath Finans AS	-230 136	-394	-229 742
Netto forskjeller	1 151 847	6 097 409	-4 917 746
Skattereduserende forskjeller som ikke kan utlignes	70 339		70 339
<b>Sum midlertidige forskjeller</b>	<b>1 222 186</b>	<b>6 097 409</b>	<b>-4 847 407</b>
Utsatt skatt/skattefordel 31.12	-329 990	-1 524 352	-1 194 362
Herav tatt med som eiendel i balansen:			
Fortuna Truckutleie AS	2 210 445	1 554 467	655 978
Fortuna Truckservice AS		17	-17
Norsk Truckutleie AS	93 632		93 632
	<b>2 304 077</b>	<b>1 554 484</b>	<b>-749 593</b>
Utsatt skatt i balansen:			
Horvath Holding AS	183 625	161 945	21 680
Fortuna Eiendom AS	2 450 441	2 744 659	-294 218
Norsk Truckutleie AS		116 431	-116 431
Truck & Løfteteknikk AS		6 954	-6 954
Horvath Finans AS		48 829	-48 829
	<b>2 634 066</b>	<b>3 078 818</b>	<b>444 752</b>
Ikke bokført utsatt skattefordel i Horvath Finans AS	18 992		-18 992



## Noter til regnskapet for 2015 Horvath Finans AS og konsern

Beregning av årets skattegrunnlag:	2015	2014	Konsern
Resultat før skattekostnad	377 464	-16 378	8 696 141
Konsemsbidrag	1 725 000	3 868 000	5 538 000
Permanente forskjeller	-1 836 812	-3 807 990	-1 585 837
Endring i midlertidige forskjeller	-35 911	-159 797	-2 850 031
Anvendt skattemessig fremførbart underskudd	-229 742		-817 172
Årets skattegrunnlag	-1	-116 165	8 981 101
<b>Spesifikasjon av årets skattekostnad</b>			
Betalbar skatt	-	-	2 087 250
Endring i utsatt skatt	48 829	-	1 187 408
Skatt på konsemsbidrag gitt til søsterselskap			-953 250
Sum skattekostnad	48 829	-	2 321 408
Endring i utsatt skatt - skatt på konsemsbidrag søsterselskap			-234 141
Skatt på konsemsbidrag			-2 078 460
Betalbar skatt i balansen	-	-	8 807

## 4. Datterselskaper

Horvath Finans AS eier følgende datterselskaper 100%:

	Årsresultat	Bokført egenkapital
Fortuna Truckutleie AS	-1 804 646	7 687 415
Fortuna Truckservice AS	651 981	2 119 153
Horvath Holding AS	2 233 694	12 766 083
Fortuna Eiendom AS	4 365 986	5 287 761
Norsk Truckutleie AS	599 083	2 522 578
Truck & Løfeteknikk AS	-1 289 232	442 596

Truck & Løfeteknikk AS ble overtatt i september 2015, og resultatet for 2015 er ikke tatt med i resultatregnskapet for konsernet.

Følgende interne transaksjoner har funnet sted i 2015:

	Beløp
Fakturert husleie fra Horvath Holding AS	2 760 000
Fakturert provisjoner og leie driftsmidler fra Horvath Finans AS	1 379 252
Interfakturering trucker/deler	15 596 360

### Mellomværende

	2015
Fordring Fortuna Truckutleie AS	8 489 151
Gjeld til Fortuna Truckservice AS	-2 565 023
Fordring Horvath Holding AS	9 302 361
Gjeld til Fortuna Eiendom AS	-12 302 244
Gjeld til Norsk Truckutleie AS	-1 080 755
Fordring Truck & Løfeteknikk AS	600 000
Fortuna Truckutleie AS mottatt konsemsbidrag	3 813 000
Fortuna Truckservice AS avgitt konsemsbidrag	-893 000
Fortuna Eiendom AS avgitt konsemsbidrag	-4 275 000
Horvath Holding AS avgitt konsemsbidrag	-3 030 000
Truck & Løfeteknikk AS mottatt konsemsbidrag	2 660 000
Horvath Finans AS mottatt konsemsbidrag	1 725 000

## 5. Pantelån

	2015	2014	Konsern
Langsiktig gjeld til kredittinstitusjoner	51 411 422	65 276 359	53 458 965

Forretningsbygget i Horvath Holding AS er stillet som sikkerhet for pantelånet. Det som skal tilbakebetales mer enn fem år etter balansedagen utgjør kr 42 940 264.

## 6. Antall aksjer, aksjeeiere m.v

Aksjekapital	Antall	Pålydende	Bokført
Aksjer	1075	1000	1 075 000
Selskapet har 1 aksjonær.			
Aksjonærer		Aksjer	Eierandel
Pål Horvath		1 075	100,0 %
Totalt antall aksjer		1 075	100,0 %



## Noter til regnskapet for 2015

Horvath Finans AS og konsern

### 7. Lønnskostnader

Lønnskostnader	2015	2014	Konsern
Lønn	-	-	6 054 725
Arbeidsgiveravgift	-	-	923 994
Andre lønnsrelaterte ytelser	-	-	476 094
<b>Sum</b>	<b>0</b>	<b>0</b>	<b>7 454 813</b>

Horvath Finans AS har ingen ansatte.

Gjennomsnittlig antall ansatte i konsernet har i 2015 vært 14 stk hvorav 2 kvinner.

Konsernet er pliktig til å ha tjenestepensjonsordning etter lov om obligatorisk tjenestepensjonsordning og har opprettet pensjonsordning som oppfyller lovens krav.

### 8. Ytelser/godtgjørelser til daglig leder, styret og revisor

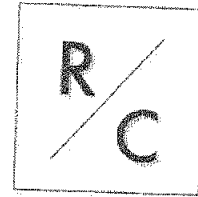
Personer	2015	2014	Konsern
Daglig leder	0	0	729 192
Styre	0	0	76 000
Revisor, revisjon	10 625	10 000	175 175
<b>Sum</b>	<b>10 625</b>	<b>10 000</b>	<b>980 367</b>

### 9. Egenkapital

Bokført egenkapital konsern pr. 31.12	15 327 140
Bokført egenkapital konsern pr. 01.01	11 769 600
Endring egenkapital i året:	3 557 540

Som skyldes:

Underskudd Fortuna Truckutleie AS	-1 804 646	
Overskudd Fortuna Truckservice AS	651 981	
Overskudd Horvath Holding AS	2 233 694	
Overskudd Fortuna Eiendom AS	4 365 986	
Overskudd Norsk Truckutleie AS	599 083	
Overskudd Horvath Finans AS	328 635	
Årets overskudd konsern	6 374 733	6 374 733
Merverdi ved kjøp av Truck & Løfteteknikk AS		-1 677 403
<b>Konsernbidrag:</b>		
Fortuna Truckutleie AS mottatt	3 813 000	
skatt konsernbidrag	-953 250	2 859 750
Fortuna Truckservice AS avgitt	-893 000	
skatt konsernbidrag	241 110	-651 890
Horvath Holding AS avgitt	-3 030 000	
skatt konsernbidrag	818 100	-2 211 900
Fortuna Eiendom AS avgitt	-4 275 000	
skatt konsernbidrag	1 019 250	-3 255 750
Truck og Løfteteknikk AS mottatt	2 660 000	
skatt konsernbidrag	-540 000	2 120 000
		<u>3 557 540</u>



REVISJON  
CONSULT AS

Til generalforsamlingen i  
Horvath Finans AS

## REVISORS BERETNING

### Uttalelse om årsregnskapet

Vi har revidert årsregnskapet for Horvath Finans AS som består av selskapsregnskap, som viser et overskudd på kr 328 635, og konsernregnskap, som viser overskudd på kr. 6 374 733. Selskapsregnskapet og konsernregnskapet består av balanse per 31. desember 2015, resultatregnskap for regnskapsåret avsluttet per denne datoen, og en beskrivelse av vesentlige anvendte regnskapsprinsipper og andre noteopplysninger.

#### *Styret og daglig leders ansvar for årsregnskapet*

Styret og daglig leder er ansvarlig for å utarbeide årsregnskapet og for at det gir et rettviseende bilde i samsvar med regnskapslovens regler og god regnskapsskikk i Norge, og for slik intern kontroll som styret og daglig leder finner nødvendig for å muliggjøre utarbeidelsen av et årsregnskap som ikke inneholder vesentlig feilinformasjon, verken som følge av misligheter eller feil.

#### *Revisors oppgaver og plikter*

Vår oppgave er å gi uttrykk for en mening om dette årsregnskapet på bakgrunn av vår revisjon. Vi har gjennomført revisjonen i samsvar med lov, forskrift og god revisjonsskikk i Norge, herunder International Standards on Auditing. Revisjonsstandardene krever at vi etterlever etiske krav og planlegger og gjennomfører revisjonen for å oppnå betryggende sikkerhet for at årsregnskapet ikke inneholder vesentlig feilinformasjon.


En revisjon innebærer utførelse av handlinger for å innhente revisjonsbevis for beløpene og opplysningene i årsregnskapet. De valgte handlingene avhenger av revisors skjønn, herunder vurderingen av risikoene for at årsregnskapet inneholder vesentlig feilinformasjon, enten det skyldes misligheter eller feil. Ved en slik risikovurdering tar revisor hensyn til den interne kontrollen som er relevant for selskapets utarbeidelse av et årsregnskap som gir et rettviseende bilde. Formålet er å utforme revisjonshandlinger som er hensiktsmessige etter omstendighetene, men ikke for å gi uttrykk for en mening om effektiviteten av selskapets interne kontroll. En revisjon omfatter også en vurdering av om de anvendte regnskapsprinsippene er hensiktsmessige og om regnskapsestimaterne utarbeidet av ledelsen er rimelige, samt en vurdering av den samlede presentasjonen av årsregnskapet.

Medlemmer av Den norske Revisorforening  
Organisasjonsnummer: 913 941 330 MVA  
Bankgiro: 6012.06.44672

REVISJON CONSULT AS  
Industriveien 8  
1481 HAGAN

Telefon: +47 917 78 719

E-mail: [post@revisjonconsult.no](mailto:post@revisjonconsult.no)



REVISJON  
CONSULT AS

Etter vår oppfatning er innhentet revisjonsbevis tilstrekkelig og hensiktsmessig som grunnlag for vår konklusjon.

*Konklusjon*

Etter vår mening er årsregnskapet avgitt i samsvar med lov og forskrifter og gir et rettviseende bilde av selskapet og konsernet Horwath Finans AS finansielle stillingen AS per 31. desember 2015 og av deres resultater for regnskapsåret som ble avsluttet per denne datoen i samsvar med regnskapslovens regler og god regnskapsskikk i Norge.

**Uttalelse om øvrige forhold**

*Konklusjon om årsberetningen*

Basert på vår revisjon av årsregnskapet som beskrevet ovenfor, mener vi at opplysningene i årsberetningen om årsregnskapet, forutsetningen om fortsatt drift er konsistente med årsregnskapet og er i samsvar med lov og forskrifter.

*Konklusjon om registrering og dokumentasjon*

Basert på vår revisjon av årsregnskapet som beskrevet ovenfor, og kontrollhandlinger vi har funnet nødvendig i henhold til internasjonal standard for attestasjonsoppdrag (ISAE) 3000 «Attestasjonsoppdrag som ikke er revisjon eller forenklet revisorkontroll av historisk finansiell informasjon», mener vi at ledelsen har oppfylt sin plikt til å sørge for ordentlig og oversiktlig registrering og dokumentasjon av selskapets regnskapsopplysninger i samsvar med lov og god bokføringskikk i Norge.

Hagan, 30. juni 2016

REVISJON CONSULT AS

Bjørn Paulsen  
registrert revisor



## Noter til regnskapet for 2015

Horvath Finans AS

### 1. Regnskapsprinsipper

Årsregnskapet er satt opp i samsvar med regnskapsloven. Det er utarbeidet etter norske regnskapstandarder og anbefalinger til god regnskapsskikk. For beskrivelse av benyttede regnskapsprinsipper vises til de enkelte noter der prinsippene er nærmere beskrevet. Selskapet er ifølge regnskapslovens definisjon et lite foretak og kan benytte de regnskapsregler som gjelder for små foretak.

#### a) Driftskostnader

Driftskostnadene resultatføres i samme periode som tilhørende inntekt så langt dette ikke er i strid med forsiktighetsprinsippet.

#### b) Omløpsmidler/Kortsiktig gjeld

Omløpsmidler og kortsiktig gjeld omfatter normalt poster som forfaller til betaling innen ett år etter balansedagen, samt poster som knytter seg til varekretsløpet. Omløpsmidler vurderes til laveste verdi av anskaffelseskost og antatt virkelig verdi.

#### c) Anleggsmidler/Langsiktig gjeld

Anleggsmidler omfatter eiendeler bestemt til varig eie og bruk. Anleggsmidler er vurdert til anskaffelseskost. Varige driftsmidler balanseføres og avskrives over driftsmidlets økonomiske levetid. Varige driftsmidler nedskrives til virkelig verdi ved verdifall som forventes ikke å være forbigående. Nedskrivningen reverseres når grunnlaget for nedskrivningen ikke lenger er til stede.

#### e) Fordringer

Kundefordringer og andre fordringer oppføres til pålydende etter fradrag for avsetning for forventet tap. Avsetning til tap gjøres på grunnlag av en individuell vurdering av de enkelte fordringer. Andre fordringer, både omløpsfordringer og anleggsfordringer, er ført opp til pålydende.

#### f) Skatt

Skattekostnaden i resultatregnskapet omfatter både periodens betalbare skatt og endring i utsatt skatt. Utsatt skatt/skattefordel er beregnet med 25 % på grunnlag av de midlertidige forskjeller som eksisterer mellom regnskapsmessige og skattemessige verdier, samt ligningsmessige underskudd til fremføring ved utgang av regnskapsåret. Skatteøkende og skattereduserende midlertidige forskjeller som reverseres eller kan reversere i samme periode er utlignet og nettoført.

### 2. Datterselskaper

Horvat Finans AS eier 100% av aksjene i nedenstående selskaper, som gir 100% av stemmene i selskapene.

	Forretningskontor	Bokført verdi		
Aksjer i Horvath Holding AS	Nittedal	43 065 486		
Aksjer i Fortuna Eiendom AS	Nittedal	11 675 740		
Aksjer i Fortuna Truckutleie AS	Nittedal	12 569 188		
Aksjer i Fortuna Truckservice AS	Nittedal	107 000		
Aksjer i Norsk Truckutleie AS	Nittedal	1 008 231		
Aksjer i Truck & Løfteteknikk AS	Holmestrand	0		
		<b>68 425 645</b>		
			<b>Årsresultat</b>	<b>Bokført egen-</b>
			<b>2015</b>	<b>kapital 31.12.15</b>
Fortuna Truckutleie AS		-1 804 646		7 687 415
Fortuna Truckservice AS		651 981		2 119 153
Fortuna Eiendom AS		4 365 985		5 287 760
Horvath Holding AS		2 233 694		12 766 083
Norsk Truckutleie AS		657 337		2 580 832



## Noter til regnskapet for 2015

### Horvath Finans AS

#### Mellomværende

Kundefordringer Fortuna Truckutleie AS	259 084
Fordring Truck & Løfteteknikk AS	600 000
Fordring Fortuna Truckutleie AS	8 489 151
Fordring Horvath Holding AS	9 302 361
Gjeld til Norsk Truckutleie AS	-621 235
Gjeld til Fortuna Truckservice AS	-2 565 023
Gjeld til Fortuna Eiendom AS	-12 302 244
Konsernbidrag fra Horvath Holding AS	1 725 000

### 3. Anleggsmidler

Type anleggsmiddel	Eiendom	Biler	SUM
Anskaffelseskost 1.1		563 990	563 990
Tilgang	6 500 000	465 000	6 965 000
Avgang	-	-	-
Anskaffelseskost 31.12	6 500 000	1 028 990	7 528 990
Akkumulerte avskrivninger 31.12.	-	-191 948	-191 948
Akkumulerte nedskrivninger 31.12	-	-	-
<b>Bokført verdi pr. 31.12.15</b>	<b>6 500 000</b>	<b>837 042</b>	<b>7 337 042</b>
Årets avskrivninger	-	182 548	182 548
Årets nedskrivninger	-	-	-

### 4. Skatt

#### Midlertidige forskjeller

#### og grunnlagene for utsatt skatt/utsatt skattefordel 31.12

Midlertidige forskjeller knyttet til:	31.12.14	31.12.15	Endring
Anleggsmidler	159 797	195 708	-35 911
Skattem fremførbart underskudd	-230 136	-394	-229 742
Netto forskjeller	-70 339	195 314	-265 653
Skattereduserende forskjeller som ikke kan utlignes	70 339		70 339
Sum midlertidige forskjeller	0	195 314	-195 314
Utsatt skatt 31.12	0	48 829	-48 829

#### Beregning av årets skattegrunnlag:

	2015	2014
Resultat før skattekostnad	377 464	-16 378
Konsernbidrag	1 725 000	3 868 000
Permanente forskjeller	-1 836 812	-3 807 990
Endring i midlertidige forskjeller	-35 911	-159 797
Fremførbart underskudd	-229 742	-
Årets skattegrunnlag	-1	-116 165



## Noter til regnskapet for 2015

### Horvath Finans AS

Spesifikasjon av årets skattekostnad	2015	2014
Betalbar skatt basert på 27%	0	0
Endring utsatt skattefordel	48 829	0
<b>Sum skattekostnad i resultatregnskapet</b>	<b>48 829</b>	<b>0</b>

## 5. Antall aksjer, aksjeeiere m.v

Aksjekapital	Antall	Pålydende	Bokført
Aksjer	1075	1 000	1 075 000

Selskapet har 1 aksjonær som også er selskapets enestyre.

Aksjonærer	Aksjer	Eierandel
Pål Horvath	1 075	100,0 %
<b>Totalt antall aksjer</b>	<b>1 075</b>	<b>100,0 %</b>

## 6. Ytelser/godtgjørelser til daglig leder, styret og revisor

Personer	2015
Daglig leder	0
Styre	0
Revisor, revisjon	10 625
<b>Sum</b>	<b>10 625</b>

## 7. Pantelån

Forretningsbygget i Horvath Holding AS er stillet som sikkerhet for pantelånet.  
Det som skal tilbakebetales mer enn fem år etter balansedagen utgjør kr 42 940 264.

## 8. Markedsbasert aksjer

Gevinst ved salg av aksjer	67 016
Mottatt aksjeutbytte	355
Tilbakeført tidligere nedskrivning aksjer	44 451

## 9. Egenkapital

	Aksjekapital	Overkurs- fond	Annen egenkapital	Sum
EK pr 31.12.14	1 075 000	11575446	2 506 756	15 157 202
Årets resultat	-	-	328 636	<b>328 636</b>
<b>Egenkapital pr 31.12</b>				
<b>2015</b>	<b>1 075 000</b>	<b>11 575 446</b>	<b>2 835 392</b>	<b>15 485 838</b>