



## ÅRSREGNSKAPET FOR REGNSKAPSÅRET 2022 - GENERELL INFORMASJON

### Enheten

Organisasjonsnummer:	928 855 783
Organisasjonsform:	Aksjeselskap
Foretaksnavn:	SOMA 1 AS
Forretningsadresse:	Dreierveien 25 4321 SANDNES

### Regnskapsår

Årsregnskapets periode:	01.01.2022 - 31.12.2022
-------------------------	-------------------------

### Konsern

Morselskap i konsern:	Ja
Konsernregnskap lagt ved:	Nei

### Regnskapsregler

Regler for små foretak benyttet:	Ja
Benyttet ved utarbeidelsen av årsregnskapet til selskapet:	Regnskapslovens alminnelige regler

### Årsregnskapet fastsatt av kompetent organ

Bekreftet av representant for selskapet:	Espen Langenes Kyllingstad
Dato for fastsettelse av årsregnskapet:	05.06.2023

### Grunnlag for avgivelse

År 2022: Årsregnskapet er elektronisk innlevert
År 2021: Tall er hentet fra elektronisk innlevert årsregnskap fra 2022

*Det er ikke krav til at årsregnskapet m.v. som sendes til Regnskapsregisteret er undertegnet. Kontrollen på at dette er utført ligger hos revisor/enhetens øverste organ. Sikkerheten ivaretas ved at innsender har rolle/rettighet for innsending av årsregnskapet via Altinn, og ved at det bekreftes at årsregnskapet er fastsatt av kompetent organ.*

Brønnøysundregistrene, 01.08.2023



## Resultatregnskap

Beløp i: NOK	Note	2022	2021
<b>RESULTATREGNSKAP</b>			
<b>Kostnader</b>			
Lønnskostnad	2		
Annen driftskostnad	2	238 414	
<b>Sum kostnader</b>		<b>238 414</b>	
<b>Driftsresultat</b>		<b>-238 414</b>	
<b>Finansinntekter og finanskostnader</b>			
Inntekt på investering i datterselskap	3	4 848 804	
Annen renteinntekt		67 736	
<b>Sum finansinntekter</b>		<b>4 916 540</b>	
Nedskrivning av andre finansielle anleggsmidler		1 947 625	
Rentekostnad til foretak i samme konsern	5		
Annen rentekostnad		743 814	
Annen finanskostnad		70 844	
<b>Sum finanskostnader</b>		<b>2 762 283</b>	
<b>Netto finans</b>		<b>2 154 256</b>	
<b>Ordinært resultat før skattekostnad</b>		<b>1 915 842</b>	<b>0</b>
Skattekostnad på resultat	8	538 330	
<b>Ordinært resultat etter skattekostnad</b>		<b>1 377 512</b>	<b>0</b>
<b>Årsresultat</b>		<b>1 377 512</b>	<b>0</b>
<b>Årsresultat etter minoritetsinteresser</b>		<b>1 377 512</b>	
<b>Totalresultat</b>		<b>1 377 512</b>	
<b>Overføringer og disponeringer</b>			
Ordinært utbytte	7		
Avgitt konsernbidrag	7		
Overført annen egenkapital	7	1 377 512	
<b>Sum overføringer og disponeringer</b>		<b>1 377 512</b>	



## Resultatregnskap

<b>Beløp i: NOK</b>	<b>Note</b>	<b>2022</b>	<b>2021</b>
---------------------	-------------	-------------	-------------

---



## Balanse

Beløp i: NOK	Note	2022	2021
<b>BALANSE - EIENDELER</b>			
<b>Anleggsmidler</b>			
<b>Immaterielle eiendeler</b>			
Utsatt skattefordel	8		
Maskiner og anlegg	4		
Driftsløsøre, inventar o.a. utstyr	4		
<b>Finansielle anleggsmidler</b>			
Investering i datterselskap	3	48 882 031	
Lån til foretak i samme konsern	5		
Investeringer i tilknyttet selskap	3		
<b>Sum finansielle anleggsmidler</b>		<b>48 882 031</b>	
<b>Sum anleggsmidler</b>		<b>48 882 031</b>	<b>0</b>
<b>Omløpsmidler</b>			
<b>Varer</b>			
<b>Fordringer</b>			
Kundefordringer	4, 5		
Andre kortsiktige fordringer	5	5 673 875	
<b>Sum fordringer</b>		<b>5 673 875</b>	
<b>Bankinnskudd, kontanter og lignende</b>			
Bankinnskudd, kontanter o.l.		17 746 451	
<b>Sum bankinnskudd, kontanter og lignende</b>		<b>17 746 451</b>	
<b>Sum omløpsmidler</b>		<b>23 420 326</b>	<b>0</b>
<b>SUM EIENDELER</b>		<b>72 302 357</b>	<b>0</b>

## BALANSE - EGENKAPITAL OG GJELD

### Egenkapital

#### Innskutt egenkapital



### Balanse

<b>Beløp i: NOK</b>	<b>Note</b>	<b>2022</b>	<b>2021</b>
Aksjekapital	6, 7	20 000 000	
Overkurs	7	18 071 910	
Annen innskutt egenkapital	7	-5 570	
<b>Sum innskutt egenkapital</b>		<b>38 066 340</b>	
<b>Opptjent egenkapital</b>			
Annen egenkapital	7	511 549	
Udekket tap	7		
<b>Sum opptjent egenkapital</b>		<b>511 549</b>	
<b>Sum egenkapital</b>		<b>38 577 889</b>	<b>0</b>
<b>Gjeld</b>			
<b>Langsiktig gjeld</b>			
Utsatt skatt	8		
<b>Annen langsiktig gjeld</b>			
Gjeld til kredittinstitusjoner	4	16 000 000	
Langsiktig konserngjeld	5		
<b>Sum annen langsiktig gjeld</b>		<b>16 000 000</b>	
<b>Sum langsiktig gjeld</b>		<b>16 000 000</b>	<b>0</b>
<b>Kortsiktig gjeld</b>			
Leverandørgjeld	5	28 818	
Betalbar skatt	8		
Utbytte	7		
Kortsiktig konserngjeld	5	17 651 663	
Annen kortsiktig gjeld		43 987	
<b>Sum kortsiktig gjeld</b>		<b>17 724 468</b>	
<b>Sum gjeld</b>		<b>33 724 468</b>	<b>0</b>
<b>SUM EGENKAPITAL OG GJELD</b>		<b>72 302 357</b>	<b>0</b>



Brønnøysundregistrene

ÅRSREGNSKAP FOR REGNSKAPSÅRET 2022 - GENERELL INFORMASJON

Journalnummer: 2023 619837

**Enheten**

Organisasjonsnummer: 928 855 783  
Organisasjonsform: Aksjeselskap  
Foretaksnavn: SOMA 1 AS  
Forretningsadresse: Dreierveien 25  
4321 SANDNES

**Regnskapsår**

Årsregnskapets periode: 01.01.2022 - 31.12.2022

**Konsern**

Morselskap i konsern: Ja  
Konsernregnskap lagt ved: Nei

**Regnskapsregler**

Regler for små foretak benyttet: Ja  
Benyttet ved utarbeidelsen av  
årsregnskapet til selskapet: Regnskapslovens alminnelige regler

**Årsregnskapet fastsatt av kompetent organ**

Bekreftet av representant for selskapet: Espen Langenes Kyllingstad  
Dato for fastsettelse av årsregnskapet: 05.06.2023

**Grunnlag for avgivelse**

År 2022: Årsregnskap er elektronisk innlevert.  
År 2021: Tall er hentet fra elektronisk innlevert årsregnskap fra 2022.

*Det er ikke krav til at årsregnskapet m.v. som sendes til Regnskapsregisteret er undertegnet. Kontrollen på at dette er utført ligger hos revisor/enhetens øverste organ. Sikkerheten ivaretas ved at innsender har rolle/rettighet for innsending av årsregnskapet via Altinn, og ved at det bekreftes at årsregnskapet er fastsatt av kompetent organ.*

Brønnøysundregistrene, 29.07.2023



Organisasjonsnr: 928 855 783  
SOMA 1 AS

## RESULTATREGNSKAP

<b>Beløp i: NOK</b>	<b>Note</b>	<b>2022</b>	<b>2021</b>
<b>RESULTATREGNSKAP</b>			
<b>Kostnader</b>			
Lønnskostnad	2		
Annen driftskostnad	2	238 414	
<b>Sum kostnader</b>		<b>238 414</b>	
<b>Driftsresultat</b>		<b>-238 414</b>	
<b>Finansinntekter og finanskostnader</b>			
Inntekt på investering i datterselskap	3	4 848 804	
Annen renteinntekt		67 736	
<b>Sum finansinntekter</b>		<b>4 916 540</b>	
Nedskrivning av andre finansielle anleggsmidler		1 947 625	
Rentekostnad til foretak i samme konsern	5		
Annen rentekostnad		743 814	
Annen finanskostnad		70 844	
<b>Sum finanskostnader</b>		<b>2 762 283</b>	
<b>Netto finans</b>		<b>2 154 256</b>	
<b>Ordinært resultat før skattekostnad</b>		<b>1 915 842</b>	<b>0</b>
Skattekostnad på resultat	8	538 330	
<b>Ordinært resultat etter skattekostnad</b>		<b>1 377 512</b>	<b>0</b>
<b>Årsresultat</b>		<b>1 377 512</b>	<b>0</b>
<b>Årsresultat etter minoritetsinteresser</b>		<b>1 377 512</b>	
<b>Totalresultat</b>		<b>1 377 512</b>	
<b>Overføringer og disponeringer</b>			
Ordinært utbytte	7		
Avgitt konsernbidrag	7		
Overført annen egenkapital	7	1 377 512	
<b>Sum overføringer og disponeringer</b>		<b>1 377 512</b>	



Organisasjonsnr: 928 855 783  
SOMA 1 AS

## BALANSE

Beløp i: NOK	Note	2022	2021
--------------	------	------	------

### BALANSE - EIENDELER

#### Anleggsmidler

##### Immaterielle eiendeler

Utsatt skattefordel	8		
---------------------	---	--	--

Maskiner og anlegg	4		
--------------------	---	--	--

Driftsløsøre, inventar o.			
---------------------------	--	--	--

a. utstyr	4		
-----------	---	--	--

##### Finansielle anleggsmidler

Investering i datterselskap	3	48 882 031	
-----------------------------	---	------------	--

Lån til foretak i samme			
-------------------------	--	--	--

konsern	5		
---------	---	--	--

Investeringer i			
-----------------	--	--	--

tilknyttet selskap	3		
--------------------	---	--	--

<b>Sum finansielle</b>		<b>48 882 031</b>	
------------------------	--	-------------------	--

<b>anleggsmidler</b>		<b>48 882 031</b>	
----------------------	--	-------------------	--

<b>Sum anleggsmidler</b>		<b>48 882 031</b>	<b>0</b>
--------------------------	--	-------------------	----------

#### Omløpsmidler

##### Varer

##### Fordringer

Kundefordringer	4, 5		
-----------------	------	--	--

Andre kortsiktige			
-------------------	--	--	--

fordringer	5	5 673 875	
------------	---	-----------	--

<b>Sum fordringer</b>		<b>5 673 875</b>	
-----------------------	--	------------------	--

##### Bankinnskudd, kontanter

##### og lignende

Bankinnskudd, kontanter o.			
----------------------------	--	--	--

l.		17 746 451	
----	--	------------	--

<b>Sum bankinnskudd,</b>		<b>17 746 451</b>	
--------------------------	--	-------------------	--

<b>kontanter og lignende</b>		<b>17 746 451</b>	
------------------------------	--	-------------------	--

<b>Sum omløpsmidler</b>		<b>23 420 326</b>	<b>0</b>
-------------------------	--	-------------------	----------

<b>SUM EIENDELER</b>		<b>72 302 357</b>	<b>0</b>
----------------------	--	-------------------	----------

### BALANSE - EGENKAPITAL OG

### GJELD

#### Egenkapital

##### Innskutt egenkapital

Aksjekapital	6, 7	20 000 000	
--------------	------	------------	--

Overkurs	7	18 071 910	
----------	---	------------	--

Annen innskutt egenkapital	7	-5 570	
----------------------------	---	--------	--

<b>Sum innskutt egenkapital</b>		<b>38 066 340</b>	
---------------------------------	--	-------------------	--



<b>Opptjent egenkapital</b>			
Annen egenkapital	7	511 549	
Udekket tap	7		
<b>Sum opptjent egenkapital</b>		<b>511 549</b>	
<b>Sum egenkapital</b>		<b>38 577 889</b>	<b>0</b>
<b>Gjeld</b>			
<b>Langsiktig gjeld</b>			
Utsatt skatt	8		
<b>Annen langsiktig gjeld</b>			
Gjeld til			
kredittinstitusjoner	4	16 000 000	
Langsiktig konserngjeld	5		
<b>Sum annen langsiktig gjeld</b>		<b>16 000 000</b>	
<b>Sum langsiktig gjeld</b>		<b>16 000 000</b>	<b>0</b>
<b>Kortsiktig gjeld</b>			
Leverandørgjeld	5	28 818	
Betalbar skatt	8		
Utbytte	7		
Kortsiktig konserngjeld	5	17 651 663	
Annen kortsiktig gjeld		43 987	
<b>Sum kortsiktig gjeld</b>		<b>17 724 468</b>	
<b>Sum gjeld</b>		<b>33 724 468</b>	<b>0</b>
<b>SUM EGENKAPITAL OG GJELD</b>		<b>72 302 357</b>	<b>0</b>



Organisasjonsnr: 928 855 783  
SOMA 1 AS

NOTEOPPLYSNINGER - SELSKAP - alle poster oppgitt i hele tall

Note  
2

Antall årsverk i regnskapsåret  
0.00

Sum Beløp

Balanseført verdi 31.12. Varige driftsmidler Immaterielle eiend.

Konsernregnskap

Morselskapet sitt navn

Forretningskontor for morselskapet

Begrunnelse for at datterselskap er utelatt fra konsolideringen

Samlet beløp - tilknyttet selskap Årets Fjorårets

Samlet beløp - foretak i samme konsern Årets Fjorårets

Samlet beløp - foretak i samme konsern Årets Fjorårets

Samlet beløp - felles kontrollert virksomhet Årets Fjorårets

Pantstillelse Beløp

Beholdning av egne aksjer Antall Pålydende Andel av aksjek.



**Årsregnskap 2022**  
**As Betong Holding (tidligere Soma 1 AS)**

Org.nr.: 928 855 783



## As Betong Holding (tidligere Soma 1 AS)

### Resultatregnskap

	Note	18.02.2022 - 31.12.2022
<b>Driftsinntekter</b>		
<b>Driftskostnader</b>		
Annen driftskostnad	2	238 414
<b>Sum driftskostnader</b>		<b>238 414</b>
<b>Driftsresultat</b>		<b>-238 414</b>
<b>Finansinntekter og finanskostnader</b>		
Inntekt på investering i datterselskap	3	4 848 804
Renteinntekt		67 736
Nedskrivning av andre finansielle anleggsmidler		1 947 625
Rentekostnad		743 814
Annen finanskostnad		70 844
<b>Resultat av finansposter</b>		<b>2 154 256</b>
<b>Resultat før skattekostnad</b>		<b>1 915 842</b>
Skattekostnad på resultat	8	538 330
<b>Årsresultat</b>		<b>1 377 512</b>
<b>Overføringer</b>		
Overført annen egenkapital	7	1 377 512
<b>Sum overføringer</b>		<b>1 377 512</b>



As Betong Holding (tidligere Soma 1 AS)

**Balansen 31.12.**

<b>EIENDELER</b>	Note	<b>2022</b>
<b>Anleggsmidler</b>		
<b>Finansielle driftsmidler</b>		
Investering i datterselskap	3	48 882 031
<b>Sum finansielle anleggsmidler</b>		<u>48 882 031</u>
<b>Sum anleggsmidler</b>		<u>48 882 031</u>
<b>Omløpsmidler</b>		
<b>Fordringer</b>		
Andre kortsiktige fordringer	5	5 673 875
<b>Sum fordringer</b>		<u>5 673 875</u>
<b>Bankinnskudd, kontanter o.l.</b>		<u>17 746 451</u>
<b>Sum omløpsmidler</b>		<u>23 420 326</u>
<b>SUM EIENDELER</b>		<u>72 302 357</u>




## As Betong Holding (tidligere Soma 1 AS)

**Balansen 31.12.**


EGENKAPITAL OG GJELD	Note	2022
<b>Innskutt egenkapital</b>		
Aksjekapital	6, 7	20 000 000
Overkurs	7	18 071 910
Annen innskutt kapital	7	-5 570
<b>Sum innskutt egenkapital</b>		<b>38 066 340</b>
Annen egenkapital	7	511 549
<b>Sum opptjent egenkapital</b>		<b>511 549</b>
<b>Sum egenkapital</b>		<b>38 577 889</b>
<b>Gjeld</b>		
<b>Annen langsiktig gjeld</b>		
Gjeld til kredittinstitusjoner	4	16 000 000
Øvrig langsiktig gjeld		2 142 857
<b>Sum annen langsiktig gjeld</b>		<b>18 142 857</b>
<b>Kortsiktig gjeld</b>		
Leverandørgjeld	5	28 818
Betalbar skatt	8	0
Gjeld til foretak i samme konsern	5	15 508 806
Annen kortsiktig gjeld		43 987
<b>Sum kortsiktig gjeld</b>		<b>15 581 611</b>
<b>Sum gjeld</b>		<b>33 724 468</b>
<b>SUM EGENKAPITAL OG GJELD</b>		<b>72 302 357</b>

Sandnes, 05.06.2023


Styret i As Betong Holding (tidligere Soma 1 AS)



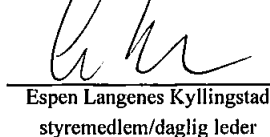
Tommy Stangeland  
styreleder



Stian Andre Tovslid  
styremedlem



Alexander Tolleshaug Nesheim  
styremedlem



Espen Langenes Kyllingstad  
styremedlem/daglig leder



## As Betong Holding (tidligere Soma 1 AS)

### Noter til årsregnskapet for 2022

#### Regnskapsprinsipper

Årsregnskapet er satt opp i samsvar med norsk regnskapslov og utarbeidet etter norske regnskapsstandarder. Forutsetningen om fortsatt drift er lagt til grunn ved utarbeidelsen.

#### Bruk av estimater

I utarbeidelse av årsregnskapet har man brukt estimater og forutsetninger som har påvirket resultatregnskapet og verdsettelsen av eiendeler og gjeld, samt usikre eiendeler og forpliktelser på balansedagen i henhold til god regnskapsskikk. Områder som i stor grad inneholder slike skjønsmessige vurderinger, høy grad av kompleksitet, eller områder hvor forutsetninger og estimater er vesentlige for årsregnskapet, er beskrevet i notene.

#### Valuta

Transaksjoner i utenlandsk valuta omregnes til kursen på transaksjonstidspunktet. Pengeposter i utenlandsk valuta omregnes til norske kroner ved å benytte balansedagens kurs. Ikke-pengeposter som måles til historisk kurs uttrykt i utenlandsk valuta, omregnes til norske kroner ved å benytte valutakursen på transaksjonstidspunktet. Ikke-pengeposter som måles til virkelig verdi uttrykt i utenlandsk valuta, omregnes til valutakursen fastsatt på måletidspunktet. Valutakursendringer resultatføres løpende i regnskapsperioden under andre finansposter.

#### Salgsinntekter

Inntekter ved salg av varer og tjenester vurderes til virkelig verdi av vederlaget, netto etter fradrag for merverdiavgift, returer, rabatter og andre avslag.

Salg av varer inntektsføres når risiko og kontroll i all hovedsak er overført kjøperen.

Med risiko menes eiendelens gevinst og tapspotensiale mens kontroll defineres som beslutnings og råderett. Erfaringstall anvendes for å estimere og regnskapsføre avsetninger for kvantumsrabatter og retur på salgstidspunktet.

Salg av tjenester inntektsføres etter hvert som de er levert.

#### Skatt

Skattekostnaden i resultatregnskapet omfatter både periodens betalbare skatt og endring i utsatt skatt. Utsatt skatt er beregnet med 22 % på grunnlag av de midlertidige forskjeller som eksisterer mellom regnskapsmessige og skattemessige verdier, samt ligningsmessig underskudd til fremføring ved utgangen av regnskapsåret. Skatteøkende og skattereduserende midlertidige forskjeller som reverserer eller kan reverseres i samme periode er utlignet og nettoført. Netto utsatt skattefordel balanseføres i den grad det er sannsynlig at denne kan bli utnyttet.

#### Klassifisering og vurdering av omløpsmidler

Omløpsmidler og kortsiktig gjeld omfatter normalt poster som forfaller til betaling innen ett år etter balansedagen, samt poster som knytter seg til varekretsløpet. Omløpsmidler vurderes til laveste verdi av anskaffelseskost og virkelig verdi. Kortsiktig gjeld balanseføres til nominelt beløp på transaksjonstidspunktet.

#### Datterselskap og tilknyttet selskap

Datterselskap og tilknyttede selskaper vurderes etter kostmetoden i selskapsregnskapet. Investeringen er vurdert til anskaffelseskost for aksjene med mindre nedskrivning har vært nødvendig. Det er foretatt nedskrivning til virkelig verdi når verdifall skyldes årsaker som ikke kan forventes å være forbigående og det må anses nødvendig etter god regnskapsskikk. Nedskrivninger er reversert når grunnlaget for nedskrivning ikke lenger er til stede.



## As Betong Holding (tidligere Soma 1 AS)

---

### Noter til årsregnskapet for 2022

---

Utbytte, konsernbidrag og andre utdelinger fra datterselskap er inntektsført samme år som det er avsatt i givers regnskap. Overstiger utbytte / konsernbidraget andelen av opptjent resultat etter anskaffelsestidspunktet, representerer den overskytende del tilbakebetaling av investert kapital, og utdelingene er fratrukket investeringens verdi i balansen til morselskapet.

#### **Fordringer**

Kundefordringer og andre fordringer oppføres til pålydende etter fradrag for avsetning til forventet tap. Avsetning til tap gjøres på grunnlag av en individuell vurdering av de enkelte fordringene. For øvrige kundefordringer utføres en uspesifisert avsetning for å dekke forventet tap på krav.

#### **Pensjoner - Innskuddsbasert ordning**

Kostnaden til innskuddsbasert pensjonsordning tilsvarer periodens premie til forsikringselskapet.

#### **Kontantstrømoppstilling**

Kontanter og kontantekvivalenter omfatter kontanter, bankinnskudd and andre kortsiktige, likvide plasseringer som umiddelbart og med uvesentlig kursrisiko kan konverteres til kjente kontantbeløp og med gjenværende løpetid mindre enn tre måneder fra anskaffelsesdato.



## As Betong Holding (tidligere Soma 1 AS)

### Noter til årsregnskapet for 2022

Note 2 Lønnskostnader, antall ansatte, godtgjørelser, lån til ansatte mm.

	Daglig leder	Styrets leder	Andre nærstående
Andre ytelser	0	0	0

Det er ikke gitt lån/sikkerhetsstillelse til daglig leder, styrets leder eller andre nærstående parter.

Kostnadsført godtgjørelse til revisor	2022	2021
Lovpålagt revisjon	0	0
Annen bistand	0	0
<b>Sum</b>	<b>0</b>	<b>0</b>

Note 3 Investering i datterselskap

Selskapets navn	Forretnings kontor	Eierandel	Stemme andel
As Betong	Sandnes	100%	100%
As Betong Utleie	Sandnes	100%	100%

Investeringer i datterselskaper er vurdert etter kostmetoden i selskapsregnskapet. Selskapet har i 2022 foretatt nedskrivning av aksjer i datterselskap med kr 1 947 625

Investeringer etter kostmetoden (selskapsregnskapet)

Selskapets navn	Aksjekapital	Balanseført	Egenkapital 31.12.22	Årets resultat
As Betong	9 000 000	23 547 625	1 740 745	-21 799 870
As Betong Utleie	500 000	27 244 031	2 887 131	3 356 358



## As Betong Holding (tidligere Soma 1 AS)

### Noter til årsregnskapet for 2022

#### Note 4 Fordringer, gjeld og sikkerhetsstillelser

	2022	2021
Fordringer med forfall senere enn ett år	0	0
Gjeld med forfall senere enn 5 år	5 300 000	0
<b>Gjeld sikret ved pant</b>		
Gjeld til kredittinstitusjoner (leasinggjeld)	16 000 000	0
Ubenyttet kassekreditt	20 000 000	0
Total kassekredittramme	20 000 000	0
<b>Balanseført verdi av pantsatte eiendeler</b>		
Aksjer	48 882 031	0
<b>Sum</b>	<b>48 882 031</b>	<b>0</b>

#### Note 5 Mellomværende og transaksjoner med selskap i samme konsern m.v.

	2022	2021
<b>Fordringer</b>		
Andre kortsiktige fordringer	5 648 875	2 230 000
<b>Sum fordringer</b>	<b>5 648 875</b>	<b>2 230 000</b>
<b>Gjeld</b>		
Annen kortsiktig gjeld	17 651 663	0
<b>Sum gjeld</b>	<b>17 651 663</b>	<b>0</b>

As Betong Holding (tidligere Soma 1 As) inngår i konsernkontoordning der det sammen med øvrige selskaper i konsernet hefter solidarisk for gjeld til kredittinstitusjoner. I datterselskapene er innestående på konsernkonto presentert som annen kortsiktig fordring konsern.

Selskapet har i 2022 inntektsført mottatt konsernbidrag fra datterselskap på kr 3 430 886. Dette er presentert under andre kortsiktige fordringer i konsernet.

Selskapet har i 2022 inntektsført avgitt konsernbidrag til datterselskap på kr 2 446 955. Dette er presentert under annen kortsiktig gjeld i konsernet.



## As Betong Holding (tidligere Soma 1 AS)

### Noter til årsregnskapet for 2022

#### Note 6 Aksjekapital og aksjonærinformasjon

Aksjekapitalen på kr 20 000 000 består av 2 000 000 aksjer à kr 10,0.

#### Oversikt over de største aksjonærene 31.12.2022

Navn	Antall aksjer	Eierandel
Stangeland Gruppen AS	1 000 667	50,03 %
Asset 36 AS	799 333	39,97 %
Betong-bo AS	200 000	10 %
<b>Sum</b>	<b>2 000 000</b>	<b>100%</b>

Alle aksjer har samme rettigheter.

Stangeland Gruppen AS, har med 50,03 % av aksjene bestemmende innflytelse over As Betong Holding (tidligere Soma 1 AS).

Konsernregnskapet kan mottas ved henvendelse til selskapets hovedkontor i Sandnesveien 114, 4312 Sandnes.

#### Note 7 Egenkapital

	Aksjekapital	Overkurs	Annen innskutt egenkapital	Annen egenkapital	Sum egenkapital
Egenkapital 01.01.2022	0	0	0	0	0
Stiftelse 18.02.2022	30 000	9 000	-5 570		66 860
Kapitalforhøyelse	19 970 000	18 032 910			38 002 910
Årets resultat				1 377 512	1 377 512
Fusjon		30 000	0	-865 963	-835 963
<b>Egenkapital 31.12.2022</b>	<b>20 000 000</b>	<b>18 071 910</b>	<b>-5 570</b>	<b>511 549</b>	<b>38 577 889</b>

Det er i 2022 gjennomført en heleid datterfusjon med Asset 32 AS ført etter kontinuitetsprinsippet.



## As Betong Holding (tidligere Soma 1 AS)

### Noter til årsregnskapet for 2022

#### Note 8 Skatt

<b>Årets skattekostnad</b>	<b>2022</b>	<b>2021</b>
Resultatført skatt på ordinært resultat:		
Betalbar skatt	0	0
Endring i utsatt skattefordel	538 330	0
<b>Skattekostnad ordinært resultat</b>	<b>538 330</b>	<b>0</b>
Skattepliktig inntekt:		
Resultat før skatt	1 915 842	0
Permanente forskjeller	531 113	0
Avgitt konsernbidrag	-2 446 955	0
<b>Skattepliktig inntekt</b>	<b>0</b>	<b>0</b>
Betalbar skatt i balansen:		
Betalbar skatt på årets resultat	-216 465	0
Betalbar skatt på avgitt konsernbidrag	-538 330	0
Betalbar skatt på mottatt konsernbidrag	754 795	0
<b>Sum betalbar skatt i balansen</b>	<b>0</b>	<b>0</b>

Skatteeffekten av midlertidige forskjeller som har gitt opphav til utsatt skatt og utsatte skattefordeler, spesifisert på typer av midlertidige forskjeller

	<b>2022</b>	<b>2021</b>	<b>Endring</b>
Utsatt skatt (22 %)	0	0	0



## ERGA REVISJON as



Erga Revisjon as  
Org.nr. 980 024 679 – mva

Statsautoriserte revisorer

Medlem av Den norske Revisorforening

Til generalforsamlingen i Soma 1 AS

## Uavhengig revisors beretning

### Konklusjon

Vi har revidert Soma 1 AS sitt årsregnskap som viser et overskudd på kr 1 377 512. Årsregnskapet består av balanse per 31. desember 2022, resultatregnskap for regnskapsåret avsluttet per denne datoen og noter til årsregnskapet, herunder et sammendrag av viktige regnskapsprinsipper.

Etter vår mening

- oppfyller årsregnskapet gjeldende lovkrav, og
- gir årsregnskapet et rettviseende bilde av selskapets finansielle stilling per 31. desember 2022 og av dets resultat for regnskapsåret avsluttet per denne datoen i samsvar med regnskapslovens regler og god regnskapsskikk i Norge.

### Grunnlag for konklusjonen

Vi har gjennomført revisjonen i samsvar med International Standards on Auditing (ISA-ene). Våre oppgaver og plikter i henhold til disse standardene er beskrevet nedenfor under Revisors oppgaver og plikter ved revisjonen av årsregnskapet. Vi er uavhengige av selskapet slik det kreves i lov, forskrift og International Code of Ethics for Professional Accountants (inkludert internasjonale uavhengighetsstandarder) utstedt av the International Ethics Standards Board for Accountants (IESBA-reglene), og vi har overholdt våre øvrige etiske forpliktelser i samsvar med disse kravene. Innhentet revisjonsbevis er etter vår vurdering tilstrekkelig og hensiktsmessig som grunnlag for vår konklusjon.

### Ledelsens ansvar for årsregnskapet

Ledelsen (styret og daglig leder) er ansvarlig for å utarbeide årsregnskapet og for at det gir et rettviseende bilde i samsvar med regnskapslovens regler og god regnskapsskikk i Norge. Ledelsen er også ansvarlig for slik intern kontroll som den finner nødvendig for å kunne utarbeide et årsregnskap som ikke inneholder vesentlig feilinformasjon, verken som følge av misligheter eller utilsiktede feil.

Ved utarbeidelsen av årsregnskapet må ledelsen ta standpunkt til selskapets evne til fortsatt drift og opplyse om forhold av betydning for fortsatt drift. Forutsetningen om fortsatt drift skal legges til grunn for årsregnskapet så lenge det ikke er sannsynlig at virksomheten vil bli avviklet.

Adresse:  
Jens Zetlitzgt. 47  
4008 Stavanger

Web: erga.no  
Tlf: 51 51 03 70





ERGA REVISJON as



**Revisors oppgaver og plikter ved revisjonen av årsregnskapet**

Vårt mål er å oppnå betryggende sikkerhet for at årsregnskapet til Soma 1 AS som helhet ikke inneholder vesentlig feilinformasjon, verken som følge av misligheter eller utilsiktede feil, og å avgi en revisjonsberetning som inneholder vår konklusjon. Betryggende sikkerhet er en høy grad av sikkerhet, men ingen garanti for at en revisjon utført i samsvar med ISA-ene, alltid vil avdekke vesentlig feilinformasjon som eksisterer. Feilinformasjon kan oppstå som følge av misligheter eller utilsiktede feil. Feilinformasjon er å anse som vesentlig dersom den enkeltvis eller samlet med rimelighet kan forventes å påvirke økonomiske beslutninger som brukerne foretar, på grunnlag av årsregnskapet.

For videre beskrivelse av revisors oppgaver og plikter vises det til:  
<https://revisorforeningen.no/revisjonsberetninger>

Stavanger, 5. juni 2023

Erga Revisjon as

Konrad Skulestad

Statsautorisert revisor

