



## ÅRSREGNSKAPET FOR REGNSKAPSÅRET 2023 - GENERELL INFORMASJON

### Enheten

Organisasjonsnummer: 916 003 765  
Organisasjonsform: Aksjeselskap  
Foretaksnavn: SKUDE FRYSERI AS  
Forretningsadresse: Kaigata 102  
4280 SKUDENESHAVN

### Regnskapsår

Årsregnskapets periode: 01.01.2023 - 31.12.2023

### Konsern

Morselskap i konsern: Nei

### Regnskapsregler

Regler for små foretak benyttet: Nei  
Benyttet ved utarbeidelsen av årsregnskapet til selskapet: Regnskapslovens alminnelige regler

### Årsregnskapet fastsatt av kompetent organ

Bekreftet av representant for selskapet: Stensland Arne Harald  
Dato for fastsettelse av årsregnskapet: 11.04.2024

### Grunnlag for avgivelse

År 2023: Årsregnskapet er elektronisk innlevert  
År 2022: Tall er hentet fra elektronisk innlevert årsregnskap fra 2023

*Det er ikke krav til at årsregnskapet m.v. som sendes til Regnskapsregisteret er undertegnet. Kontrollen på at dette er utført ligger hos revisor/enhetens øverste organ. Sikkerheten ivaretas ved at innsender har rolle/rettighet for innsending av årsregnskapet via Altinn, og ved at det bekreftes at årsregnskapet er fastsatt av kompetent organ.*

Brønnøysundregistrene, 02.07.2025



## Resultatregnskap

Beløp i: NOK	Note	2023	2022
<b>RESULTATREGNSKAP</b>			
<b>Inntekter</b>			
Salgsinntekt		403 372 363	367 190 037
<b>Sum inntekter</b>		<b>403 372 363</b>	<b>367 190 037</b>
<b>Kostnader</b>			
Varekostnad		328 758 180	292 019 930
Lønnskostnad		25 016 799	25 002 076
Avskrivning av driftsmidler og immaterielle eiendeler		8 140 658	7 451 538
Annen driftskostnad		16 659 565	20 135 508
<b>Sum kostnader</b>		<b>378 575 202</b>	<b>344 609 052</b>
<b>Driftsresultat</b>		<b>24 797 160</b>	<b>22 580 985</b>
<b>Finansinntekter og finanskostnader</b>			
Annen renteinntekt		814 570	246 954
Annen finansinntekt		2 637 656	1 718 608
Verdiøkning markedsbaserte omløpsmidler		3 099	699
<b>Sum finansinntekter</b>		<b>3 455 325</b>	<b>1 966 261</b>
Annen rentekostnad		2 489 819	2 028 613
Annen finanskostnad		506	826
<b>Sum finanskostnader</b>		<b>2 490 324</b>	<b>2 029 439</b>
<b>Netto finans</b>		<b>965 000</b>	<b>-63 178</b>
<b>Ordinært resultat før skattekostnad</b>		<b>25 762 161</b>	<b>22 517 807</b>
Skattekostnad på resultat		5 134 784	5 280 681
<b>Ordinært resultat etter skattekostnad</b>		<b>20 627 377</b>	<b>17 237 126</b>
<b>Årsresultat</b>		<b>20 627 377</b>	<b>17 237 126</b>
<b>Årsresultat etter minoritetsinteresser</b>		<b>20 627 377</b>	<b>17 237 126</b>
<b>Totalresultat</b>		<b>20 627 377</b>	<b>17 237 126</b>



## Resultatregnskap

<b>Beløp i: NOK</b>	<b>Note</b>	<b>2023</b>	<b>2022</b>
<b>Overføringer og disponeringer</b>			
Ordinært utbytte		10 290 000	8 820 000
Avsatt til annen egenkapital		10 337 377	8 417 126
<b>Sum overføringer og disponeringer</b>		<b>20 627 377</b>	<b>17 237 126</b>



### Balanse

Beløp i: NOK	Note	2023	2022
<b>BALANSE - EIENDELER</b>			
<b>Anleggsmidler</b>			
<b>Immaterielle eiendeler</b>			
Utsatt skattefordel		494 354	18 106
<b>Sum immaterielle eiendeler</b>		<b>494 354</b>	<b>18 106</b>
<b>Varige driftsmidler</b>			
Tomter, bygninger o.a. fast eiendom		82 567 088	83 534 900
Maskiner og anlegg		7 247 483	7 362 000
Driftsløsøre, inventar o.a. utstyr		735 100	913 000
<b>Sum varige driftsmidler</b>		<b>90 549 671</b>	<b>91 809 901</b>
<b>Finansielle anleggsmidler</b>			
Investeringer i tilknyttet selskap		8 314 636	8 314 636
Investeringer i aksjer og andeler		11 870 361	10 990 361
<b>Sum finansielle anleggsmidler</b>		<b>20 184 997</b>	<b>19 304 997</b>
<b>Sum anleggsmidler</b>		<b>111 229 022</b>	<b>111 133 004</b>
<b>Omløpsmidler</b>			
<b>Varer</b>			
<b>Sum varer</b>		<b>32 500 000</b>	<b>25 500 000</b>
<b>Fordringer</b>			
Kundefordringer		55 605 274	22 354 512
Andre kortsiktige fordringer		3 370 226	1 978 871
<b>Sum fordringer</b>		<b>58 975 500</b>	<b>24 333 383</b>
<b>Bankinnskudd, kontanter og lignende</b>			
Bankinnskudd, kontanter o.l.		17 277 181	39 650 416
<b>Sum bankinnskudd, kontanter og lignende</b>		<b>17 277 181</b>	<b>39 650 416</b>
<b>Sum omløpsmidler</b>		<b>108 752 682</b>	<b>89 483 799</b>
<b>SUM EIENDELER</b>		<b>219 981 704</b>	<b>200 616 803</b>



## Balanse

Beløp i: NOK	Note	2023	2022
<b>BALANSE - EGENKAPITAL OG GJELD</b>			
<b>Egenkapital</b>			
<b>Innskutt egenkapital</b>			
Aksjekapital		980 000	980 000
Beholdning av egne aksjer		-1 000	
<b>Sum innskutt egenkapital</b>		<b>979 000</b>	<b>980 000</b>
<b>Opptjent egenkapital</b>			
Annen egenkapital		150 655 854	140 417 478
<b>Sum opptjent egenkapital</b>		<b>150 655 854</b>	<b>140 417 478</b>
<b>Sum egenkapital</b>		<b>151 634 854</b>	<b>141 397 478</b>
<b>Gjeld</b>			
<b>Langsiktig gjeld</b>			
<b>Annen langsiktig gjeld</b>			
Gjeld til kredittinstitusjoner		31 450 000	35 150 000
<b>Sum annen langsiktig gjeld</b>		<b>31 450 000</b>	<b>35 150 000</b>
<b>Sum langsiktig gjeld</b>		<b>31 450 000</b>	<b>35 150 000</b>
<b>Kortsiktig gjeld</b>			
Leverandørgjeld		14 402 621	3 366 881
Betalbar skatt		5 611 032	4 973 482
Skyldig offentlige avgifter		2 091 072	2 387 979
Utbytte		10 290 000	8 820 000
Annen kortsiktig gjeld		4 502 125	4 520 983
<b>Sum kortsiktig gjeld</b>		<b>36 896 850</b>	<b>24 069 325</b>
<b>Sum gjeld</b>		<b>68 346 850</b>	<b>59 219 325</b>
<b>SUM EGENKAPITAL OG GJELD</b>		<b>219 981 704</b>	<b>200 616 803</b>



2023





## Skude Fryseri AS

### Årsberetning 2023

#### Virksomhet

Skude Fryseri AS driver i hovedsak med kjøp, bearbeidelse og salg av fisk. Dette gjelder pelagiske fiskearter som sild og makrell. Bedriften har også produksjon av is og innfrysing/lagring av kjøtt.

Selskapet driver sin virksomhet på eget anlegg sentralt i havneområdet i Skudeneshavn.

#### Årsregnskap

Selskapet har hatt følgende utvikling i resultat og egenkapital:  
(Beløp oppgitt i hele tusen)

	2023	2022	2021	2020	2019	2018	2017
Driftsinntekter	403.372	367.190	345.866	311.371	272.551	245.279	267.240
Årets resultat	20.627	17.237	18.984	10.343	1.805	9.660	9.664
Egenkapital	151.635	141.397	132.980	123.405	118.942	122.036	117.276
Totalkapital	219.982	200.617	185.945	139.542	135.985	146.140	143.902
Egenkapitalandel	69 %	70 %	72 %	88 %	87 %	83 %	81 %

Etter styrets oppfatning gir det fremlagte regnskap med noter rettvise oversikt over utviklingen og resultatet av virksomhet gjennom året og av selskapets stilling ved årsskiftet.

Selskapets regnskap for 2023 er oppgjort med et overskudd etter skatt på 20.627.377 som styret foreslår skal disponeres som følger:

Til utbytte kr 105,- pr. aksje                      kr 10.290.000  
Overføres til annen egenkapital              kr 10.337.377

#### Framtidsutsikter

Selskapet har en virksomhet som er preget av stor aktivitet i løpet av høsten og vinteren. Slik har det også vært i 2023. Prisnivået på kjøp av fisk har i løpet av året vært høyt, noe som også forventes i tiden fremover. Skude Fryseri AS har i løpet av 2023 ikke benyttet seg av sikring av strømpriser. Dette har resultert i at strømkostnaden, på lik linje med spotpris på strøm, er vesentlig reduserte sammenlignet med 2022. Historisk sett er imidlertid prisene fremdeles høye, og vi forventer også høye strømpriser i tiden fremover. På tross av dette har Skude Fryseri AS, som følge av god drift, igjen oppnådd tilfredsstillende marginer. Styret ser fremdeles positivt på fremtiden.

Selskapet er kjent for å holde en meget høy standard både teknisk og kapitalmessig, noe styret ser på som strategisk viktig, og som det arbeides målrettet med å opprettholde og videreutvikle.

Selskapet har ikke egne forsknings- og utviklingsaktiviteter.



## Finansiell risiko

Selskapets kjøp av varer og tjenester, samt salg foretas i norske kroner. Det foreligger således ingen valutarisiko. Selskapets deleide salgsselskap, Westcoast AS, er imidlertid utsatt for valutarisiko tilknyttet eksport.

Pantesikret langsiktig gjeld utgjør kr 31.450.000,- pr 31.12.2023.

## Kreditrisiko

Risikoen for at selskapets skyldnere ikke har økonomisk evne til å oppfylle sine forpliktelser anses som moderat. Historisk har tapene vært begrenset for selskapet, noe som også har vært tilfelle i 2023.

## Likviditetsrisiko

Styret vurderer likviditet og arbeidskapital å være tilfredsstillende.

## Klimarisiko

Skude Fryseri AS anser seg ikke nevneverdig påvirket av klimaendringer og heller ikke anses det at selskapets aktiviteter påvirker klimaendringer i vesentlig grad.

## Fortsatt drift

Forutsetningen om fortsatt drift er til stede, og årsregnskapet for 2023 er således utarbeidet under denne forutsetningen.

## Arbeidsmiljø, likestilling

Det har vært lite sykefravær i 2023. Styret anser arbeidsmiljøet i bedriften som tilfredsstillende og har derfor ikke iverksatt spesielle tiltak i 2023. HMS-tiltak har stor prioritet.

Det legges opp til lik behandling av begge kjønn ved rekruttering av personell. Selskapet har ved årsskifte 8 fast ansatte.

## Ytre miljø

Styret kan ikke se at selskapets virksomhet har forurenset det ytre miljøet utover det som er vanlig for denne typen virksomhet.

## Styreforsikring

Det er tegnet forsikring for styrets medlemmer og daglig leder for deres mulige ansvar overfor foretaket og tredjepersoner ("Styreansvarforsikring").


## Andre forhold

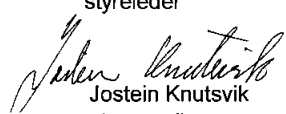
Ut fra bestemmelsene i Åpenhetsloven § 2 og §3 har Skude Fryseri AS utført aktsomhetsvurderinger i tråd med OECDs retningslinjer for flernasjonales selskaper. Vurderingene er tilgjengelige på [www.skudefryseri.no](http://www.skudefryseri.no), ref Åpenhetsloven § 5.


Skudeneshavn, 20.03.2024


Styret for SKUDE FRYSERI AS

  
Odd Magne Veia  
styremedlem

  
Owe Høines  
styreleder

  
Jostein Knutsvik  
styremedlem

  
Turid Stenersen Sund  
nestleder

  
Arne Harald Stensland  
daglig leder



## Resultatregnskap for 2023

	Note	2023	2022
<b>DRIFTSINNEKTER</b>			
Salgsinntekter		395 471 610	363 992 704
Andre inntekter		7 900 753	3 197 333
Sum driftsinntekter		<b>403 372 363</b>	<b>367 190 037</b>
<b>DRIFTSKOSTNADER</b>			
Beholdningsendring egentilvirkede varer	1, 2	7 000 000	11 500 000
Forbruk av innkjøpte varer		-335 758 180	-303 519 930
Lønnskostnader mv	3, 14	-25 016 799	-25 002 076
Ordinære avskrivninger	1, 4	-8 140 658	-7 451 538
Annen driftskostnad	3	-16 659 565	-20 135 508
Sum driftskostnader		<b>-378 575 202</b>	<b>-344 609 052</b>
<b>Driftsresultat</b>		<b>24 797 161</b>	<b>22 580 985</b>
<b>FINANSINNEKTER OG -KOSTNADER</b>			
Renteinntekter		814 570	246 954
Mottatt aksjeutbytte	5, 6	2 625 415	1 718 608
Andre finansinntekter		15 340	699
Rentekostnader		-2 489 819	-2 028 613
Andre finanskostnader		-506	-826
Netto finansinntekter / -kostnader		<b>965 000</b>	<b>-63 178</b>
<b>Ordinært resultat før skattekostnad</b>		<b>25 762 161</b>	<b>22 517 807</b>
Skattekostnad på ordinært resultat	1, 11	-5 134 784	-5 280 681
<b>Årets resultat</b>		<b>20 627 377</b>	<b>17 237 126</b>
<b>OVERFØRINGER</b>			
Utbytte	12	10 290 000	8 820 000
Annen egenkapital	12	10 337 377	8 417 126
<b>Sum overføringer</b>		<b>20 627 377</b>	<b>17 237 126</b>



## Balanse pr. 31.12.2023

EIENDELER	Note	2023	2022
<b>Anleggsmidler</b>			
<b>Immaterielle eiendeler</b>			
Utsatt skattefordel	1, 11	494 354	18 106
<b>Sum immaterielle eiendeler</b>		<b>494 354</b>	<b>18 106</b>
<b>Varige driftsmidler</b>			
Tomter, bygninger og annen fast eiendom	1, 4, 10	79 163 187	79 081 900
Driftsløsøre, inventar, verktøy o.l.	1, 4, 10	11 386 483	12 728 000
<b>Sum varige driftsmidler</b>		<b>90 549 670</b>	<b>91 809 900</b>
<b>Finansielle anleggsmidler</b>			
Investeringer i tilknyttet selskap	1, 5	8 314 636	8 314 636
Investeringer i aksjer og andeler	1, 6	11 870 361	10 990 361
<b>Sum finansielle anleggsmidler</b>		<b>20 184 997</b>	<b>19 304 997</b>
<b>Sum anleggsmidler</b>		<b>111 229 022</b>	<b>111 133 003</b>
<b>Omløpsmidler</b>			
Varer	2, 10	32 500 000	25 500 000
<b>Fordringer</b>			
Kundefordringer	1, 7, 10	55 605 274	22 354 512
Andre fordringer	1, 8	3 370 226	1 978 871
<b>Sum fordringer</b>		<b>58 975 500</b>	<b>24 333 383</b>
<b>Bankinnskudd, kontanter</b>			
Sum bankinnskudd, kontanter o.l.	9	17 277 181	39 650 416
<b>Sum omløpsmidler</b>		<b>108 752 682</b>	<b>89 483 799</b>
<b>Sum eiendeler</b>		<b>219 981 704</b>	<b>200 616 802</b>





## Balanse pr. 31.12.2023

EGENKAPITAL OG GJELD	Note	2023	2022
<b>Egenkapital</b>			
Aksjekapital ( 98 000 aksjer a kr. 10,-)	13	980 000	980 000
Egne aksjer	13	-1 000	0
<b>Sum innskutt egenkapital</b>		<b>979 000</b>	<b>980 000</b>
<b>Opptjent egenkapital</b>			
Annen egenkapital		150 655 854	140 417 477
<b>Sum opptjent egenkapital</b>		<b>150 655 854</b>	<b>140 417 477</b>
<b>Sum egenkapital</b>	12	<b>151 634 854</b>	<b>141 397 477</b>
<b>Annen langsiktig gjeld</b>			
Gjeld til kredittinstitusjoner	1, 10	31 450 000	35 150 000
<b>Sum annen langsiktig gjeld</b>		<b>31 450 000</b>	<b>35 150 000</b>
<b>Sum langsiktig gjeld</b>			
		<b>31 450 000</b>	<b>35 150 000</b>
<b>Kortsiktig gjeld</b>			
Leverandørgjeld		14 402 621	3 366 881
Betalbar skatt	1, 11	5 611 032	4 973 482
Skyldig offentlige avgifter		2 091 072	2 387 979
Utbytte	12	10 290 000	8 820 000
Annen kortsiktig gjeld		4 502 125	4 520 983
<b>Sum kortsiktig gjeld</b>		<b>36 896 850</b>	<b>24 069 325</b>
<b>Sum gjeld</b>		<b>68 346 850</b>	<b>59 219 325</b>
<b>Sum egenkapital og gjeld</b>		<b>219 981 704</b>	<b>200 616 802</b>


Skudeneshavn, 31.12.22 \ 20.03.24


Styret for SKUDE FRYSERI AS

  
Owe Høines  
styreleder

  
Turid Stenersen Sund  
nestleder

  
Odd Magne Veia  
styremedlem

  
Jostein Knutsvik  
styremedlem

  
Arne Harald Stensland  
daglig leder



## Kontantstrømoppstilling

	2023	2022
<b>Likvider tilført/brukt på virksomheten:</b>		
Årsresultat	20 627 377	17 237 126
+ Ordinære avskrivninger	8 140 658	7 451 538
+/- Endring i utsatt skatt/utsatt skattefordel	-476 248	-305 162
<hr/>		
Tilført fra årets virksomhet	28 291 787	24 383 502
+/- Endr. i lager, debitorer og kreditorer	-29 233 880	54 292
+/- Endr. i andre tidsavgrensingsposter	-1 050 712	4 573 626
<hr/>		
A = Netto likviditetsendr. fra virksomhet	-1 992 805	29 011 420
<b>Likvider tilført/brukt på investeringer:</b>		
+ Investeringer i varige driftsmidler	-6 880 428	-20 405 238
+/- Salg/kjøp av egne aksjer	-100 000	0
+/- Salg/kjøp av aksjer og andeler	-880 000	0
<hr/>		
B = Netto likviditetsendr. fra investering	-7 860 428	-20 405 238
<b>Likvider tilført/brukt på finansiering:</b>		
+ Opptak av ny gjeld	0	37 000 000
- Nedbetaling av gjeld	-3 700 000	-25 302 055
+ Utbetaling av aksjeutbytte	-8 820 000	-9 408 000
<hr/>		
C = Netto likviditetsendr. fra finansiering	-12 520 000	2 289 945
+ Likviditetsbeholdning 1.1.	39 650 416	28 754 290
<hr/>		
A+B+C Netto endr. i likvider gjennom året	-22 373 233	10 896 126
<hr/>		
= Likviditetsbeholdning 31.12.	17 277 183	39 650 416



## Noter til regnskapet pr. 31. desember 2023

### Note 1 - Regnskapsprinsipper

Årsregnskapet er satt opp i samsvar med regnskapslovens bestemmelser og god regnskapsskikk for øvrige foretak. Det er utarbeidet etter norske regnskapsstandarder.

Inntektsføring av varer og tjenester resultatføres på leveringstidpunkt. Salgsinntektene gjelder salg av fiskeprodukter fra Karmøy.

#### *Hovedregel for vurdering og klassifisering av eiendeler og gjeld*

Eiendeler bestemt til varig eie og bruk er klassifisert som anleggsmidler. Andre eiendeler er klassifisert som omløpsmidler. Omløpsmidler og kortsiktig gjeld omfatter poster som forfaller til betaling innen ett år samt poster som knytter seg til varekretsløpet. Anleggsmidler er vurdert til anskaffelseskost, men nedskrives til virkelig verdi når verdifallet forventes ikke å være forbigående. Anleggsmidler med begrenset økonomisk levetid avskrives etter gjenværende levetid. Omløpsmidler er vurdert til det laveste av anskaffelseskost og virkelig verdi. Langsiktig og kortsiktig gjeld balanseføres til nominelt beløp på etableringstidspunktet.

#### *Varige driftsmidler*

Varige driftsmidler er vurdert til historisk kostpris etter fradrag for avskrivninger. Avskrivninger fordeles over driftsmidlets økonomiske levetid.

#### *Andeler i tilknyttet selskap*

Investering i tilknyttet selskap ( 20 - 50% eierandel ), er vurdert etter historisk kostpris og nedskrevet i forhold til antatt verdi på investeringen.

#### *Andre aksjer*

Andre aksjer er vurdert til historisk kostpris.

#### *Pensjoner*

Selskapet har kollektiv pensjonsordning for sine ansatte. Ordningen er en innskuddsavtale, dvs at selskapet har det økonomiske ansvaret for årlig innbetaling basert på en andel av lønn. Selskapets ansvar i en innskuddsavtale gjelder kun årets innskudd.

#### *Fordringer*

Kundefordringer og andre fordringer er ført opp i balansen til pålydende etter fradrag for avsetning til forventet tap. Avsetning til tap gjøres på grunnlag av individuelle vurderinger av de enkelte fordringene.

#### *Varebeholdinger*

Lager av ferdigproduserte varer er verdsatt til laveste av produksjonskostnad og virkelig verdi. Egentilvirkede ferdigvarer er vurdert til full tilvirkningskost. Det foretas nedskrivning for ukurans.

#### *Skatt*

Skattekostnaden i resultatregnskapet omfatter både periodens betalbare skatt og endring i utsatt skatt. Utsatt skatt er beregnet med 22% på grunnlag av de midlertidige forskjeller som eksisterer mellom regnskapsmessige og skattemessige verdier. Skatteøkende og skattereduserende forskjeller som reverserer eller kan reversere i samme periode er utlignet og nettoført.

#### *Kontantstrømoppstilling*

Kontantstrømoppstilling er utarbeidet etter den indirekte metode. Likviditetsbeholdning omfatter kontanter, bankinnskudd og andre kortsiktige, likvide plasseringer.



## Note 2 - Beholdning av varer

	2023	2022
Beholdning av innkjøpte varer etter kostpris 01.01.	25 500 000	14 000 000
Beholdningendring ferdigproduserte varer inkl produksjonskostn	10 000 000	11 500 000
Sum beholdning av varer	35 500 000	25 500 000

## Note 3 - Lønnskostnader, godtgjørelse til daglig leder m.v.

Posten lønnskostnader er slått sammen av:	2023	2022
Lønninger, feriepenger	17 660 232	18 924 191
Styrehonorar	315 000	300 000
Arbeidsgiveravgift	3 066 765	2 898 590
Pensjonskostnader	3 010 746	1 289 249
Andre personalkostnader	964 057	1 590 046
	25 016 799	25 002 076

Antall fast ansatte pr. 31.12.2023: 8 fast ansatte og forøvrig innleide timeansatte etter behov.

Godtgjørelse til styre og daglig leder	Lønn	Annen godtgj.
Daglig leder	1 374 027	4 783
Pensjonskostnad	259 200	
Styrehonorar	315 000	
Annen bistand v/styreleder	40 000	
<b>Revisorhonorar</b>	<b>2022</b>	
Honorar for revisjon av årsregnskap	130 000	
Honorar for skatte- og avgiftsrådgivning	35 000	
Annen bistand	81 000	

## Note 4 - Varige driftsmidler

	Driftsløsøre	Bygninger	Tomter	Sum
Anskaffelseskost pr. 1.1.2023	79 752 620	133 227 318	2 074 925	215 054 863
Tilgang i året	1 477 683	5 402 745	0	6 880 428
Samlede av-/nedskrivn. 31.12.2023	-69 843 820	-61 541 801	0	-131 385 621
Bokført verdi pr. 31.12.2023	11 386 483	77 088 262	2 074 925	90 549 670
Årets ordinære avskrivninger	2 819 200	5 321 458	0	8 140 658
Prosentsetter for avskrivninger	10 - 20 %	2 - 6 %		

## Note 5 - Aksjer i tilknyttet selskaper

	Antall	Eierandel	Pålydende	Bokført verdi	Utbytte
Sekkur EHF, Island		40,0%		0	
Westcoast AS, Bergen	13 977	26,9%	40	8 314 636	2 417 515
				8 314 636	2 417 515

Sekkur EHF har sitt hovedkontor i Reykjavik, Island. Aksjene oppføres i balansen etter antatt verdi.



## Note 6 - Aksjer og andeler i andre selskaper

Oppgave over selskapets aksjer og andeler:

	Antall	Eierandel	Pålydende	Bokført verdi	Utbytte
Fryserienes Foromsetning	7		1 000	7 000	
Norway Pelagic Fisk AS	5		1 000	5 000	
Husøy Industri Invest AS	1 255	8,5%	20	10 458 233	
Skude Stein AS	410	27,3%	1 000	1 182 400	207 900
Koralfisk AS	9 988	0,9%	10	217 728	
				11 870 361	207 900

## Note 7 - Kundefordringer - tap på fordringer

	2023	2022
Kundefordringer i henhold til liste etter pålydende verdier	55 101 807	21 951 012
Opptjent, men ikke fakturert driftsinntekt	558 467	458 500
Avsetning for mulige tap	-55 000	-55 000
Sum kundefordringer i balansen	55 605 274	22 354 512

## Note 8 - Andre fordringer

	2023	2022
Forskuddsbetalte kostnader	1 041 446	579 197
Tilgode merverdiavgift	2 328 780	1 399 674
Sum andre fordringer i balansen	3 370 226	1 978 871

Fordringer som forfaller senere enn ett år etter 31.12.	0	0
---	---	---

## Note 9 - Bundet bankinnskudd

	2023	2022
Herav bundet bankinnskudd for skattetrekksmidler	977 319	1 341 640

## Note 10 - Pantstillelser og garantier m.v.

<i>Gjeld som er sikret ved pant o.l.</i>	2023	2022
Gjeld til kredittinstitusjoner	31 450 000	35 150 000
Kassekredittgjeld	0	0
<b>Sum</b>	<b>31 450 000</b>	<b>35 150 000</b>

Selskapets bank har etablert en kassekreditt-limit med inntil kr 70 mill som løpende er begrenset til 75% av fordringer og innkjøpt varelager basert på månedlig rapportering.

I tillegg foreligger en garanti overfor Norges Sildesalgslag inntill kr 25 mill.

Det er ikke trukket på disse bevilgninger pr 31.12.2023

Langsiktig gjeld med forfall etter året 2028 / 2027	12 950 000	16 650 000
---	------------	------------



<i>Balansført verdi av eiendeler pantsatt for egen gjeld</i>	<b>2023</b>	<b>2022</b>
Tomter, bygninger	79 163 187	79 081 900
Driftsløsøre, maskiner, anlegg mv	11 386 483	12 728 000
Varelager	32 500 000	25 500 000
Kundefordringer	55 605 274	22 354 512
Sum	178 654 944	139 664 412

## Note 11 - Midlertidige forskjeller/skatter

Viser forskjeller mellom regnskap og skatt, grunnlagene for utsatt skatt og hvilken skattesats som er benyttet ved beregningen pr. 31.12.2023

Midlertidige forskjeller knyttet til:	<b>01.01.2023</b>	<b>31.12.2023</b>	<b>Endring</b>
Anleggsmidler	-27 300	-2 192 064	2 164 764
Omløpsmidler	-55 000	-55 000	0
Grunnlag for beregning av utsatt skatt/utsatt skattefordel	-82 300	-2 247 064	2 164 764
Utsatt skatt/utsatt skattefordel basert på 22%	-18 106	-494 354	476 248

## Årets skattekostnad og spesifikasjon av forskjellen

mellom regnskapsmessig og skattemessig resultat:

	<b>2023</b>	<b>2022</b>
Resultat før skattekostnad	25 762 161	22 517 807
+/- Permanente forskjeller	-2 422 233	-1 298 171
+/- årets endring i midlertidige forskjeller	2 164 764	1 387 100
Sum årets skattegrunnlag	25 504 693	22 606 735
Betalbar inntektsskatt for selskapet basert på 22%	5 611 032	4 973 482
Sum betalbar skatt i balansen	5 611 032	4 973 482
+/- For lite (for mye) avsatt selskapsskatt tidligere år	0	612 361
+/- Endring i utsatt skatt / utsatt skattefordel	-476 248	-305 162
Sum skattekostnad i resultatregnskapet	5 134 784	5 280 681

## Note 12- Egenkapital

	Annen egenkapital	Aksjekapital	Egne aksjer	Sum
Egenkapital 01.01.2023	140 417 478	980 000	0	141 397 478
Kjøp av egne aksjer	-99 000		-1 000	-100 000
Ordinært aksjeutbytte	-10 290 000	0	0	-10 290 000
Årets resultat	20 627 377	0	0	20 627 377
Egenkapital 31.12.2023	150 655 854	980 000	-1 000	151 634 854

## Note 13 - Aksjeeiere

Selskapets aksjekapital består av en aksjeklasse, 98.000 aksjer a pålydende 10,-

Pr. 31.12.2023 var det registrert 370 aksjeeiere i selskapet. Følgende eier eller kontrollerer

1% eller mer av selskapets aksjer. I tillegg fremkommer styremedlemmers eierandel:



Selskapets aksjonærer		Antall aksjer	Eierandel
Eng Alf Terje		1 680	1,7 %
Eng Ingebjørg		3 210	3,3 %
Garms Holding AS		9 320	9,5 %
G&T Holding Hirtshals Aps		4 000	4,1 %
Høines Owe	styreleder	0	0,0 %
Jakobsen Judith Henny		1 820	1,9 %
Knutsvik Jostein	styremedlem	0	0,0 %
Leanja AS		2 845	2,9 %
Nye Norkron AS		2 000	2,0 %
Sildinvest AS		20 000	20,4 %
Skude AS		10 445	10,7 %
Stensland Arne Harald	daglig leder	1 826	1,9 %
Sund Reidar		1 060	1,1 %
Sund Turid S	styremedlem	0	0,0 %
Sæle Tone Kristine		3 720	3,8 %
Valhammer Jan Einar		1 000	1,0 %
Vea Odd Magne	styremedlem	10	0,0 %
Vea Sjø AS		2 980	3,0 %
Øvrige		32 084	32,7 %
		<u>98 000</u>	<u>100,0%</u>

Styremedlem, Jostein Knutsvik eier 100% av aksjene i Skude AS

Styremedlem, Odd Magne Vea er nærstående til eier av 25% av aksjene i Vea Sjø AS

## Note 14 - Pensjonsordning

### Pensjoner

Selskapet har kollektiv pensjonsordning for sine ansatte. Ordningen er en innskuddsavtale, dvs. at selskapet har det økonomiske ansvaret for årlige innbetalinger basert på andel av lønn. Selskapets pensjonsordning tilfredsstiller kravene i lov om obligatorisk tjenestepensjons.

<i>Spesifikasjon av pensjonskostnader, iflg innskuddsavtale</i>	2023	2022
Årets innbetaling til innskuddsavtale	3 010 746	1 289 249



Til generalforsamlingen i Skude Fryseri AS

## UAVHENGIG REVISORS BERETNING

### Konklusjon

Vi har revidert årsregnskapet for Skude Fryseri AS som viser et overskudd på kr 17.237.126,-. Årsregnskapet består av balanse per 31. desember 2022, resultatregnskap og kontantstrømoppstilling for regnskapsåret avsluttet per denne datoen og noter til årsregnskapet, herunder et sammendrag av viktige regnskapsprinsipper.

### Etter vår mening

- oppfyller årsregnskapet gjeldende lovkrav, og
- gir årsregnskapet et rettviseende bilde av selskapets finansielle stilling per 31. desember 2022 og av dets resultater og kontantstrømmer for regnskapsåret avsluttet per denne datoen i samsvar med regnskapslovens regler og god regnskapskikk i Norge.

### Grunnlag for konklusjonen

Vi har gjennomført revisjonen i samsvar med International Standards on Auditing (ISA-ene). Våre oppgaver og plikter i henhold til disse standardene er beskrevet nedenfor under "Revisors oppgaver og plikter ved revisjonen av årsregnskapet". Vi er uavhengige av selskapet i samsvar med kravene i relevante lover og forskrifter i Norge og International Code of Ethics for Professional Accountants (inkludert internasjonale uavhengighetsstandarder) utstedt av International Ethics Standards Board for Accountants (IESBA-reglene), og vi har overholdt våre øvrige etiske forpliktelser i samsvar med disse kravene. Innhentet revisjonsbevis er etter vår vurdering tilstrekkelig og hensiktsmessig som grunnlag for vår konklusjon.

### Øvrig informasjon

Styret og daglig leder (ledelsen) er ansvarlige for informasjonen i årsberetningen. Vår konklusjon om årsregnskapet ovenfor dekker ikke informasjonen i årsberetningen. I forbindelse med revisjonen av årsregnskapet er det vår oppgave å lese årsberetningen. Formålet er å vurdere hvorvidt det foreligger vesentlig inkonsistens mellom årsberetningen og årsregnskapet og den kunnskap vi har opparbeidet oss under revisjonen av årsregnskapet, eller hvorvidt informasjon i årsberetningen ellers fremstår som vesentlig feil. Vi har plikt til å rapportere dersom årsberetningen fremstår som vesentlig feil. Vi har ingenting å rapportere i så henseende. Basert på kunnskapen vi har opparbeidet oss i revisjonen, mener vi at årsberetningen

- er konsistent med årsregnskapet og
- inneholder de opplysninger som skal gis i henhold til gjeldende lovkrav



#### Ledelsens ansvar for årsregnskapet

Styret og daglig leder (ledelsen) er ansvarlige for å utarbeide årsregnskapet og for at det gir et rettviseende bilde i samsvar med regnskapslovens regler og god regnskapsskikk i Norge. Ledelsen er også ansvarlig for slik internkontroll som den finner nødvendig for å kunne utarbeide et årsregnskap som ikke inneholder vesentlig feilinformasjon, verken som følge av misligheter eller utilsiktede feil. Ved utarbeidelsen av årsregnskapet må ledelsen ta standpunkt til selskapets evne til fortsatt drift og opplyse om forhold av betydning for fortsatt drift. Forutsetningen om fortsatt drift skal legges til grunn for årsregnskapet så lenge det ikke er sannsynlig at virksomheten vil bli avvirket.

#### Revisors oppgaver og plikter ved revisjonen av årsregnskapet

Vårt mål er å oppnå betryggende sikkerhet for at årsregnskapet som helhet ikke inneholder vesentlig feilinformasjon, verken som følge av misligheter eller utilsiktede feil, og å avgi en revisjonsberetning som inneholder vår konklusjon. Betyggende sikkerhet er en høy grad av sikkerhet, men ingen garanti for at en revisjon utført i samsvar med ISA-ene, alltid vil avdekke vesentlig feilinformasjon. Feilinformasjon kan oppstå som følge av misligheter eller utilsiktede feil. Feilinformasjon er å anse som vesentlig dersom den enkeltvis eller samlet med rimelighet kan forventes å påvirke de økonomiske beslutningene som brukerne foretar på grunnlag av årsregnskapet.

For videre beskrivelse av revisors oppgaver og plikter vises det til:

<https://revisorforeningen.no/revisjonsberetninger>

Sandnes, 23. mars 2023

Credo Revisjon AS

Svein Kåre Eidsnes  
statsautorisert revisor



KARMØY TRYKKERI AS



Til generalforsamlingen i Skude Fryseri AS

## Uavhengig revisors beretning

### Konklusjon

Vi har revidert årsregnskapet for Skude Fryseri AS som viser et overskudd på kr 20.627.377,-. Årsregnskapet består av balanse per 31. desember 2023, resultatoppstilling, oppstilling over totalresultat, oppstilling over endringer i egenkapital og kontantstrømoppstilling for regnskapsåret avsluttet per denne datoen og noter til årsregnskapet, herunder et sammendrag av viktige regnskapsprinsipper.

### Etter vår mening

- oppfyller årsregnskapet gjeldende lovkrav, og
- gir årsregnskapet et rettviseende bilde av selskapets finansielle stilling per 31. desember 2023 og av dets resultater og kontantstrømmer for regnskapsåret avsluttet per denne datoen i samsvar med regnskapslovens regler og god regnskapskikk i Norge.

### Grunnlag for konklusjonen

Vi har gjennomført revisjonen i samsvar med International Standards on Auditing (ISA-ene). Våre oppgaver og plikter i henhold til disse standardene er beskrevet nedenfor under "Revisors oppgaver og plikter ved revisjonen av årsregnskapet". Vi er uavhengige av selskapet i samsvar med kravene i relevante lover og forskrifter i Norge og International Code of Ethics for Professional Accountants (inkludert internasjonale uavhengighetsstandarder) utstedt av International Ethics Standards Board for Accountants (IESBA-reglene), og vi har overholdt våre øvrige etiske forpliktelser i samsvar med disse kravene. Innhentet revisjonsbevis er etter vår vurdering tilstrekkelig og hensiktsmessig som grunnlag for vår konklusjon.

### Øvrig informasjon

Styret og daglig leder (ledelsen) er ansvarlige for informasjonen i årsberetningen. Vår konklusjon om årsregnskapet ovenfor dekker ikke informasjonen i årsberetningen.

I forbindelse med revisjonen av årsregnskapet er det vår oppgave å lese årsberetningen. Formålet er å vurdere hvorvidt det foreligger vesentlig inkonsistens mellom årsberetningen og årsregnskapet og den kunnskap vi har opparbeidet oss under revisjonen av årsregnskapet, eller hvorvidt informasjon i årsberetningen ellers fremstår som vesentlig feil. Vi har plikt til å rapportere dersom årsberetningen fremstår som vesentlig feil. Vi har ingenting å rapportere i så henseende.

Basert på kunnskapen vi har opparbeidet oss i revisjonen, mener vi at årsberetningen

- er konsistent med årsregnskapet og
- inneholder de opplysninger som skal gis i henhold til gjeldende lovkrav.

Side 1 av 2



### **Ledelsens ansvar for årsregnskapet**

Ledelsen er ansvarlig for å utarbeide årsregnskapet og for at det gir et rettviseende bilde i samsvar med regnskapslovens regler og god regnskapsskikk i Norge. Ledelsen er også ansvarlig for slik internkontroll som den finner nødvendig for å kunne utarbeide et årsregnskap som ikke inneholder vesentlig feilinformasjon, verken som følge av misligheter eller utilsiktede feil.

Ved utarbeidelsen av årsregnskapet må ledelsen ta standpunkt til selskapets evne til fortsatt drift og opplyse om forhold av betydning for fortsatt drift. Forutsetningen om fortsatt drift skal legges til grunn for årsregnskapet med mindre ledelsen enten har til hensikt å avvikle selskapet eller legge ned virksomheten, eller ikke har noe realistisk alternativ til dette.

### **Revisors oppgaver og plikter ved revisjonen av årsregnskapet**

Vårt mål er å oppnå betryggende sikkerhet for at årsregnskapet som helhet ikke inneholder vesentlig feilinformasjon, verken som følge av misligheter eller utilsiktede feil, og å avgi en revisjonsberetning som inneholder vår konklusjon. Betryggende sikkerhet er en høy grad av sikkerhet, men ingen garanti for at en revisjon utført i samsvar med ISA-ene, alltid vil avdekke vesentlig feilinformasjon. Feilinformasjon kan oppstå som følge av misligheter eller utilsiktede feil. Feilinformasjon er å anse som vesentlig dersom den enkeltvis eller samlet med rimelighet kan forventes å påvirke de økonomiske beslutningene som brukerne foretar på grunnlag av årsregnskapet.

For videre beskrivelse av revisors oppgaver og plikter vises det til:  
<https://revisorforeningen.no/revisjonsberetninger>

Sandnes, 21. mars 2024  
Credo Revisjon AS

Svein Kåre Eidsnes  
statsautorisert revisor