



## ÅRSREGNSKAPET FOR REGNSKAPSÅRET 2024 - GENERELL INFORMASJON

### Enheten

|                      |                 |
|----------------------|-----------------|
| Organisasjonsnummer: | 988 879 533     |
| Organisasjonsform:   | Aksjeselskap    |
| Foretaksnavn:        | RAFI HOLDING AS |
| Forretningsadresse:  | 6240 ØRSKOG     |

### Regnskapsår

|                         |                         |
|-------------------------|-------------------------|
| Årsregnskapets periode: | 01.01.2024 - 31.12.2024 |
|-------------------------|-------------------------|

### Konsern

|                           |     |
|---------------------------|-----|
| Morselskap i konsern:     | Ja  |
| Konsernregnskap lagt ved: | Nei |

### Regnskapsregler

|  |                                    |
|--|------------------------------------|
| Regler for små foretak benyttet:                           | Ja                                 |
| Benyttet ved utarbeidelsen av årsregnskapet til selskapet: | Regnskapslovens alminnelige regler |

### Årsregnskapet fastsatt av kompetent organ

|  |                  |
|--|------------------|
| Bekreftet av representant for selskapet: | Erling Keiseraas |
| Dato for fastsettelse av årsregnskapet:  | 12.06.2025       |

### Grunnlag for avgivelse

År 2024: Årsregnskapet er elektronisk innlevert  
År 2023: Tall er hentet fra elektronisk innlevert årsregnskap fra 2024

*Det er ikke krav til at årsregnskapet m.v. som sendes til Regnskapsregisteret er undertegnet. Kontrollen på at dette er utført ligger hos revisor/enhetens øverste organ. Sikkerheten ivaretas ved at innsender har rolle/rettighet for innsending av årsregnskapet via Altinn, og ved at det bekreftes at årsregnskapet er fastsatt av kompetent organ.*

Brønnøysundregistrene, 27.06.2025



## Resultatregnskap

| Beløp i: NOK  | Note | 2024             | 2023             |
|---|------|------------------|------------------|
| <b>RESULTATREGNSKAP</b>   |      |                  |                  |
| <b>Inntekter</b>  |      |                  |                  |
| Sum inntekter   |      | 0                | 0                |
| <b>Kostnader</b>  |      |                  |                  |
| Lønnskostnad  | 1, 2 | 749 337          | 695 217          |
| Annen driftskostnad   | 3    | 180 336          | 101 864          |
| Sum kostnader   |      | 929 673          | 797 082          |
| <b>Driftsresultat</b>   |      | <b>-929 673</b>  | <b>-797 082</b>  |
| <b>Finansinntekter og finanskostnader</b>                             |      |                  |                  |
| Inntekt på investering i datterselskap og tilknyttet selskap          |      | 1 633 731        | 0                |
| Renteinntekt fra foretak i samme konsern                              |      | 68 346           | 8 986            |
| Annen renteinntekt  |      | 738 951          | 244 655          |
| Annen finansinntekt   |      | 5 057 764        | 2 621 333        |
| Verdiøkning av finansielle instrumenter vurdert til virkelig verdi    |      | -1 181 273       | 2 794 700        |
| Sum finansinntekter   |      | 6 317 520        | 5 669 674        |
| Verdireduksjon av finansielle instrumenter vurdert til virkelig verdi |      | -1 677 124       | 826 592          |
| Nedskrivning av finansielle eiendeler                                 |      | 1 829 257        | 1 600 000        |
| Annen rentekostnad  |      | 28 704           | 0                |
| Annen finanskostnad   |      | 1 132 655        | 135 941          |
| Sum finanskostnader   |      | 1 313 492        | 2 562 533        |
| <b>Netto finans</b>   |      | <b>5 004 028</b> | <b>3 107 141</b> |
| <b>Resultat før skattekostnad</b>                                     |      | <b>4 074 355</b> | <b>2 310 060</b> |
| Skattekostnad   | 4, 5 | -38 461          | 0                |
| <b>Årsresultat</b>  |      | <b>4 112 816</b> | <b>2 310 060</b> |
| <b>Overføringer og disponeringer</b>                                  |      |                  |                  |
| Ordinært utbytte  |      | 2 000 000        | 2 000 000        |
| Tilleggsutbytte   |      | 1 000 000        | 0                |



## Resultatregnskap

| <b>Beløp i: NOK</b>                      | <b>Note</b> | <b>2024</b>      | <b>2023</b>      |
|--|-------------|------------------|------------------|
| Annen egenkapital                        |             | 1 112 816        | 310 060          |
| <b>Sum overføringer og disponeringer</b> |             | <b>4 112 816</b> | <b>2 310 060</b> |



## Balanse

| Beløp i: NOK                               | Note | 2024              | 2023              |
|--|------|-------------------|-------------------|
| <b>BALANSE - EIENDELER</b>                 |      |                   |                   |
| <b>Anleggsmidler</b>                       |      |                   |                   |
| <b>Immaterielle eiendeler</b>              |      |                   |                   |
| Sum immaterielle eiendeler                 |      | 0                 | 0                 |
| <b>Varige driftsmidler</b>                 |      |                   |                   |
| Sum varige driftsmidler                    |      | 0                 | 0                 |
| <b>Finansielle anleggsmidler</b>           |      |                   |                   |
| Investering i datterselskap                | 6    | 2 652 743         | 4 482 000         |
| Investeringer i tilknyttet selskap         | 6    | 5 003 095         | 5 003 095         |
| Investeringer i aksjer og andeler          |      | 4 140 212         | 4 509 504         |
| Sum finansielle anleggsmidler              |      | 11 796 050        | 13 994 599        |
| Sum anleggsmidler                          |      | 11 796 050        | 13 994 599        |
| <b>Omløpsmidler</b>                        |      |                   |                   |
| <b>Varer</b>                               |      |                   |                   |
| <b>Fordringer</b>                          |      |                   |                   |
| Andre kortsiktige fordringer               |      | 38 961            | 40 956            |
| Konsernfordringer                          | 6, 7 | 2 499 073         | 2 714 366         |
| Sum fordringer                             |      | 2 538 034         | 2 755 322         |
| <b>Investeringer</b>                       |      |                   |                   |
| Markedsbaserte aksjer                      | 8    | 26 210 160        | 19 637 306        |
| Markedsbaserte obligasjoner                | 8    | 12 645 210        | 14 225 645        |
| Sum investeringer                          |      | 38 855 370        | 33 862 951        |
| <b>Bankinnskudd, kontanter og lignende</b> |      |                   |                   |
| Bankinnskudd, kontanter og lignende        |      | 5 593 418         | 5 245 294         |
| Sum bankinnskudd, kontanter og lignende    |      | 5 593 418         | 5 245 294         |
| Sum omløpsmidler                           |      | 46 986 822        | 41 863 567        |
| <b>SUM EIENDELER</b>                       |      | <b>58 782 871</b> | <b>55 858 166</b> |



## Balanse

| Beløp i: NOK                             | Note  | 2024              | 2023              |
|--|-------|-------------------|-------------------|
| <b>BALANSE - EGENKAPITAL OG GJELD</b>    |       |                   |                   |
| <b>Egenkapital</b>                       |       |                   |                   |
| <b>Innskutt egenkapital</b>              |       |                   |                   |
| Aksjekapital                             | 9, 10 | 210 000           | 210 000           |
| <b>Sum innskutt egenkapital</b>          |       | <b>210 000</b>    | <b>210 000</b>    |
| <b>Opptjent egenkapital</b>              |       |                   |                   |
| Annen egenkapital                        | 10    | 50 108 599        | 48 995 783        |
| <b>Sum opptjent egenkapital</b>          |       | <b>50 108 599</b> | <b>48 995 783</b> |
| <b>Sum egenkapital</b>                   |       | <b>50 318 599</b> | <b>49 205 783</b> |
| <b>Gjeld</b>                             |       |                   |                   |
| <b>Langsiktig gjeld</b>                  |       |                   |                   |
| <b>Sum avsetninger for forpliktelser</b> |       | <b>0</b>          | <b>0</b>          |
| <b>Annen langsiktig gjeld</b>            |       |                   |                   |
| Øvrig langsiktig gjeld                   |       | 463 021           | 0                 |
| <b>Sum annen langsiktig gjeld</b>        |       | <b>463 021</b>    | <b>0</b>          |
| <b>Sum langsiktig gjeld</b>              |       | <b>463 021</b>    | <b>0</b>          |
| <b>Kortsiktig gjeld</b>                  |       |                   |                   |
| Leverandørgjeld                          |       | 40 794            | 3 415             |
| Skyldige offentlige avgifter             |       | 53 023            | 47 729            |
| Utbytte                                  |       | 2 000 000         | 2 000 000         |
| Kortsiktig konserngjeld                  | 6     | 5 825 338         | 4 525 338         |
| Annen kortsiktig gjeld                   |       | 82 096            | 75 902            |
| <b>Sum kortsiktig gjeld</b>              |       | <b>8 001 251</b>  | <b>6 652 384</b>  |
| <b>Sum gjeld</b>                         |       | <b>8 464 272</b>  | <b>6 652 384</b>  |
| <b>SUM EGENKAPITAL OG GJELD</b>          |       | <b>58 782 871</b> | <b>55 858 166</b> |



## Brønnøysundregistrene

### ÅRSREGNSKAP FOR REGNSKAPSÅRET 2024 - GENERELL INFORMASJON

Journalnummer: 2025 560625

#### Enheten

Organisasjonsnummer: 988 879 533  
Organisasjonsform: Aksjeselskap  
Foretaksnavn: RAFI HOLDING AS  
6240 ØRSKOG

#### Regnskapsår

Årsregnskapets periode: 01.01.2024 - 31.12.2024

#### Konsern

Morselskap i konsern: Ja  
Konsernregnskap lagt ved: Nei

#### Regnskapsregler

Regler for små foretak benyttet: Ja  
Benyttet ved utarbeidelsen av  
årsregnskapet til selskapet: Regnskapslovens alminnelige regler

#### Årsregnskapet fastsatt av kompetent organ

Bekreftet av representant for selskapet: Erling Keiseraas  
Dato for fastsettelse av årsregnskapet: 12.06.2025

#### Revisjon

Årsregnskapet er utarbeidet av ekstern  
autorisert regnskapsfører: Ja  
Ekstern autorisert regnskapsfører har i  
løpet av regnskapsåret bistått ved den  
løpende regnskapsføringen eller utført  
andre tjenester for selskapet enn å  
utarbeide årsregnskapet: Ja

#### Grunnlag for avgivelse

År 2024: Årsregnskap er elektronisk innlevert.  
År 2023: Tall er hentet fra elektronisk innlevert årsregnskap fra 2024.

*Det er ikke krav til at årsregnskapet m.v. som sendes til Regnskapsregisteret er undertegnet. Kontrollen på at dette er utført ligger hos revisor/enhetens øverste organ. Sikkerheten ivaretas ved at innsender har rolle/rettighet for innsending av årsregnskapet via Altinn, og ved at det bekreftes at årsregnskapet er fastsatt av kompetent organ.*

Brønnøysundregistrene, 25.06.2025

---

Brønnøysundregistrene  
Postadresse: Postboks 900, 8910 Brønnøysund  
Telefon: 75 00 75 00  
E-post: firmapost@brreg.no Internett: www.brreg.no  
Organisasjonsnummer: 974 760 673



Organisasjonsnr: 988 879 533  
RAFI HOLDING AS

## RESULTATREGNSKAP

| Beløp i: NOK  | Note | 2024       | 2023      |
|---|------|------------|-----------|
| <b>RESULTATREGNSKAP</b>   |      |            |           |
| <b>Inntekter</b>  |      |            |           |
| Sum inntekter   |      | 0          | 0         |
| <b>Kostnader</b>  |      |            |           |
| Lønnskostnad  | 1, 2 | 749 337    | 695 217   |
| Annen driftskostnad   | 3    | 180 336    | 101 864   |
| Sum kostnader   |      | 929 673    | 797 082   |
| <b>Driftsresultat</b>   |      | -929 673   | -797 082  |
| <b>Finansinntekter og finanskostnader</b>                             |      |            |           |
| Inntekt på investering i datterselskap og tilknyttet selskap          |      | 1 633 731  | 0         |
| Renteinntekt fra foretak i samme konsern                              |      | 68 346     | 8 986     |
| Annen renteinntekt  |      | 738 951    | 244 655   |
| Annen finansinntekt   |      | 5 057 764  | 2 621 333 |
| Verdiøkning av finansielle instrumenter vurdert til virkelig verdi    |      | -1 181 273 | 2 794 700 |
| Sum finansinntekter   |      | 6 317 520  | 5 669 674 |
| Verdireduksjon av finansielle instrumenter vurdert til virkelig verdi |      | -1 677 124 | 826 592   |
| Nedskrivning av finansielle eiendeler                                 |      | 1 829 257  | 1 600 000 |
| Annen rentekostnad  |      | 28 704     | 0         |
| Annen finanskostnad   |      | 1 132 655  | 135 941   |
| Sum finanskostnader   |      | 1 313 492  | 2 562 533 |
| <b>Netto finans</b>   |      | 5 004 028  | 3 107 141 |
| <b>Resultat før skattekostnad</b>                                     |      | 4 074 355  | 2 310 060 |
| Skattekostnad   | 4, 5 | -38 461    | 0         |
| <b>Årsresultat</b>  |      | 4 112 816  | 2 310 060 |
| <b>Overføringer og disponeringer</b>                                  |      |            |           |
| Ordinært utbytte  |      | 2 000 000  | 2 000 000 |
| Tilleggsutbytte   |      | 1 000 000  | 0         |
| Annen egenkapital   |      | 1 112 816  | 310 060   |
| Sum overføringer og disponeringer                                     |      | 4 112 816  | 2 310 060 |



Organisasjonsnr: 988 879 533  
RAFI HOLDING AS

## BALANSE

| Beløp i: NOK                                   | Note | 2024              | 2023              |
|--|------|-------------------|-------------------|
| <b>BALANSE - EIENDELER</b>                     |      |                   |                   |
| <b>Anleggsmidler</b>                           |      |                   |                   |
| <b>Immaterielle eiendeler</b>                  |      |                   |                   |
| Sum immaterielle eiendeler                     |      | 0                 | 0                 |
| <b>Varige driftsmidler</b>                     |      |                   |                   |
| Sum varige driftsmidler                        |      | 0                 | 0                 |
| <b>Finansielle anleggsmidler</b>               |      |                   |                   |
| Investering i datterselskap 6                  |      | 2 652 743         | 4 482 000         |
| Investeringer i tilknyttet selskap 6           |      | 5 003 095         | 5 003 095         |
| Investeringer i aksjer og andeler              |      | 4 140 212         | 4 509 504         |
| <b>Sum finansielle anleggsmidler</b>           |      | <b>11 796 050</b> | <b>13 994 599</b> |
| <b>Sum anleggsmidler</b>                       |      | <b>11 796 050</b> | <b>13 994 599</b> |
| <b>Omløpsmidler</b>                            |      |                   |                   |
| <b>Varer</b>                                   |      |                   |                   |
| <b>Fordringer</b>                              |      |                   |                   |
| Andre kortsiktige fordringer                   |      | 38 961            | 40 956            |
| Konsernfordringer 6, 7                         |      | 2 499 073         | 2 714 366         |
| <b>Sum fordringer</b>                          |      | <b>2 538 034</b>  | <b>2 755 322</b>  |
| <b>Investeringer</b>                           |      |                   |                   |
| Markedsbaserte aksjer 8                        |      | 26 210 160        | 19 637 306        |
| Markedsbaserte obligasjoner 8                  |      | 12 645 210        | 14 225 645        |
| <b>Sum investeringer</b>                       |      | <b>38 855 370</b> | <b>33 862 951</b> |
| <b>Bankinnskudd, kontanter og lignende</b>     |      |                   |                   |
| Bankinnskudd, kontanter og lignende            |      | 5 593 418         | 5 245 294         |
| <b>Sum bankinnskudd, kontanter og lignende</b> |      | <b>5 593 418</b>  | <b>5 245 294</b>  |
| <b>Sum omløpsmidler</b>                        |      | <b>46 986 822</b> | <b>41 863 567</b> |
| <b>SUM EIENDELER</b>                           |      | <b>58 782 871</b> | <b>55 858 166</b> |

## BALANSE - EGENKAPITAL OG GJELD

### Egenkapital



|                                     |       |                   |                   |
|-------------------------------------|-------|-------------------|-------------------|
| <b>Innskutt egenkapital</b>         |       |                   |                   |
| Aksjekapital                        | 9, 10 | 210 000           | 210 000           |
| <b>Sum innskutt egenkapital</b>     |       | <b>210 000</b>    | <b>210 000</b>    |
| <b>Opptjent egenkapital</b>         |       |                   |                   |
| Annen egenkapital                   | 10    | 50 108 599        | 48 995 783        |
| <b>Sum opptjent egenkapital</b>     |       | <b>50 108 599</b> | <b>48 995 783</b> |
| <b>Sum egenkapital</b>              |       | <b>50 318 599</b> | <b>49 205 783</b> |
| <b>Gjeld</b>                        |       |                   |                   |
| <b>Langsiktig gjeld</b>             |       |                   |                   |
| Sum avsetninger for forpliktelseser |       | 0                 | 0                 |
| <b>Annen langsiktig gjeld</b>       |       |                   |                   |
| Øvrig langsiktig gjeld              |       | 463 021           | 0                 |
| <b>Sum annen langsiktig gjeld</b>   |       | <b>463 021</b>    | <b>0</b>          |
| <b>Sum langsiktig gjeld</b>         |       | <b>463 021</b>    | <b>0</b>          |
| <b>Kortsiktig gjeld</b>             |       |                   |                   |
| Leverandørgjeld                     |       | 40 794            | 3 415             |
| Skyldige offentlige avgifter        |       | 53 023            | 47 729            |
| Utbytte                             |       | 2 000 000         | 2 000 000         |
| Kortsiktig konserngjeld             | 6     | 5 825 338         | 4 525 338         |
| Annen kortsiktig gjeld              |       | 82 096            | 75 902            |
| <b>Sum kortsiktig gjeld</b>         |       | <b>8 001 251</b>  | <b>6 652 384</b>  |
| <b>Sum gjeld</b>                    |       | <b>8 464 272</b>  | <b>6 652 384</b>  |
| <b>SUM EGENKAPITAL OG GJELD</b>     |       | <b>58 782 871</b> | <b>55 858 166</b> |



Organisasjonsnr: 988 879 533  
RAFI HOLDING AS

NOTEOPPLYSNINGER - SELSKAP - alle poster oppgitt i hele tall

## Note

### Regnskapsprinsipper

Årsregnskapet er satt opp i samsvar med regnskapsloven og god regnskapsskikk for små foretak. Klassifisering og vurdering av balanseposter Anleggsmidler er eiendeler bestemt til varig eie eller bruk. Eiendeler som er knyttet til varekretsløpet er klassifisert som omløpsmidler. Fordringer klassifiseres som omløpsmidler hvis de forfaller til betaling innen ett år etter transaksjonsdagen. Tilsvarende klassifiseres gjeld som kortsiktig hvis gjelden forfaller til betaling innen ett år. Omløpsmidler vurderes til laveste av anskaffelseskost og virkelig verdi. Kortsiktig gjeld balanseføres til nominelt beløp på etableringstidspunktet. Anleggsmidler vurderes til anskaffelseskost. Varige anleggsmidler avskrives etter en fornuftig avskrivningsplan. Anleggsmidlene nedskrives til virkelig verdi ved verdifall som ikke forventes å være forbigående. Langsiktig gjeld med unntak av andre avsetninger balanseføres til nominelt beløp på etableringstidspunktet. Fordringer Kundefordringer og andre fordringer er oppført i balansen til pålydende etter fradrag for avsetning til forventet tap. Avsetning til tap gjøres på grunnlag av individuelle vurderinger av de enkelte fordringene. Forøvrig er følgende regnskapsprinsipper anvendt: Kostmetoden er benyttet for investeringer i datterselskap/tilknyttet selskap. Markedsbaserte finansielle omløpsmidler (aksjer og obligasjoner) er vurdert til markedsverdi. Selskapet har endret prinsipp fra 2023 til 2024 knyttet til presentasjon av inntekter og kostnader knyttet til markedsbaserte finansielle omløpsmidler. Tidligere ble nettoinntekten fra disse investeringene presentert som annen driftsinntekt. Fra og med 2023 er inntekter og kostnader presentert som finansinntekt og -kostnad. Sammenligningstall for 2022 er omarbeidet.

## Note

2

Antall årsverk i regnskapsåret  
1.00

## Note

1

### Spesifisering av resultatregnskapet

#### Lønnskostnader

|                    |           |           |
|--------------------|-----------|-----------|
| Lønn               | Årets     | Fjorårets |
|                    | 656195.00 | 606681.00 |
| Folketrygdavgift   | Årets     | Fjorårets |
|                    | 93143.00  | 88536.00  |
| Sum lønnskostnader | Årets     | Fjorårets |



749337.00

695217.00

**Note****Ekstraordinære inntekter og kostnader**SumBeløpBalanseført verdi 31.12.                      Varige driftsmidler    Immaterielle eiend.**Note**

6

**Konsern, tilknyttet selskap m.v.****Investering som regnskapsføres etter egenkapitalmetoden****Konsernregnskap**

Virksomheten inngår i konsolideringen til morselskapets konsernregnsk.: Nei

**Morselskapet sitt navn****Forretningskontor for morselskapet**

Datterselskap er utelatt fra konsolideringen: Nei

**Begrunnelse for at datterselskap er utelatt fra konsolideringen****Konsern, tilknyttet selskap m.v. - fordringer og gjeld****Fordringer**

| <u>Samlet beløp - foretak i samme konsern</u> | <u>Årets</u> | <u>Fjorårets</u> |
|---|--------------|------------------|
|   | 1021741.00   | 2205380.00       |

| <u>Samlet beløp - tilknyttet selskap</u> | <u>Årets</u> | <u>Fjorårets</u> |
|--|--------------|------------------|
|  | 1477332.00   | 508986.00        |

**Annen langsiktig gjeld**

| <u>Samlet beløp - foretak i samme konsern</u> | <u>Årets</u> | <u>Fjorårets</u> |
|---|--------------|------------------|
|   | 5825338.00   | 4525338.00       |

**Kortsiktig gjeld**

| <u>Samlet beløp - foretak i samme konsern</u> | <u>Årets</u> | <u>Fjorårets</u> |
|---|--------------|------------------|
|---|--------------|------------------|

| <u>Samlet beløp - felles kontrollert virksomhet</u> | <u>Årets</u> | <u>Fjorårets</u> |
|---|--------------|------------------|
|---|--------------|------------------|

PantstillelseBeløp



Note

Fordringer

Fordringer som forfaller senere enn ett år etter regnskapsårets slutt

Mer om fordringer

Note

Virkelig verdi og resultatført verdiendr. i perioden, finansielle instrumenter

Mer om finansielle instrumenter

Beskrivelse av finansielle derivater

| <u>Beholdning av egne aksjer</u> | <u>Antall</u> | <u>Pålydende</u> | <u>Andel av aksjek.</u> |
|----------------------------------|---------------|------------------|-------------------------|
|----------------------------------|---------------|------------------|-------------------------|

Note

7

Lån og sikkerhetsstillelse til medlemmer

Er det gitt lån eller sikkerhetsstillelse til ledende personer: Nei

Opplysninger om:

Medlemmer av:

Mer om lån og sikkerhetsstillelse



RAFI HOLDING AS  
988 879 533

## Resultatregnskap

|   | Note | 2024              | 2023              |
|---|------|-------------------|-------------------|
| <b>Driftskostnader</b>  |      |                   |                   |
| Lønnskostnad  | 1, 2 | -749 337          | -695 217          |
| Annen driftskostnad   | 3    | -180 336          | -101 864          |
| <b>Sum driftskostnader</b>  |      | <b>-929 673</b>   | <b>-797 082</b>   |
| <b>Driftsresultat</b>   |      | <b>-929 673</b>   | <b>-797 082</b>   |
| <b>Finansinntekter</b>  |      |                   |                   |
| Inntekt på investering i datterselskap og tilknyttet selskap          |      | 1 633 731         | 0                 |
| Renteinntekt fra foretak i samme konsern                              |      | 68 346            | 8 986             |
| Annen renteinntekt  |      | 738 951           | 244 655           |
| Annen finansinntekt   |      | 5 057 764         | 2 621 333         |
| Verdøkning av finansielle instrumenter vurdert til virkelig verdi     |      | -1 181 273        | 2 794 700         |
| <b>Sum finansinntekter</b>  |      | <b>6 317 520</b>  | <b>5 669 674</b>  |
| <b>Finanskostnader</b>  |      |                   |                   |
| Verdireduksjon av finansielle instrumenter vurdert til virkelig verdi |      | 1 677 124         | -826 592          |
| Nedskrivning av finansielle eiendeler                                 |      | -1 829 257        | -1 600 000        |
| Annen rentekostnad  |      | -28 704           | 0                 |
| Annen finanskostnad   |      | -1 132 655        | -135 941          |
| <b>Sum finanskostnader</b>  |      | <b>-1 313 492</b> | <b>-2 562 533</b> |
| <b>Netto finans</b>   |      | <b>5 004 028</b>  | <b>3 107 141</b>  |
| <b>Resultat før skattekostnad</b>                                     |      | <b>4 074 355</b>  | <b>2 310 060</b>  |
| Skattekostnad   | 4, 5 | 38 461            | 0                 |
| <b>Årsresultat</b>  |      | <b>4 112 816</b>  | <b>2 310 060</b>  |
| <b>Overføringer</b>   |      |                   |                   |
| Ordinært utbytte  |      | 2 000 000         | 2 000 000         |
| Tilleggsutbytte   |      | 1 000 000         | 0                 |
| Annen egenkapital   |      | 1 112 816         | 310 060           |
| <b>Sum overføringer</b>   |      | <b>4 112 816</b>  | <b>2 310 060</b>  |



RAFI HOLDING AS  
988 879 533

## Balanse

|  | Note | 31.12.2024        | 31.12.2023        |
|--|------|-------------------|-------------------|
| <b>EIENDELER</b>                               |      |                   |                   |
| <b>Anleggsmidler</b>                           |      |                   |                   |
| <b>Finansielle anleggsmidler</b>               |      |                   |                   |
| Investering i datterselskap                    | 6    | 2 652 743         | 4 482 000         |
| Investeringer i tilknyttet selskap             | 6    | 5 003 095         | 5 003 095         |
| Investeringer i aksjer og andeler              |      | 4 140 212         | 4 509 504         |
| <b>Sum finansielle anleggsmidler</b>           |      | <b>11 796 050</b> | <b>13 994 599</b> |
| <b>Sum anleggsmidler</b>                       |      | <b>11 796 050</b> | <b>13 994 599</b> |
| <b>Omløpsmidler</b>                            |      |                   |                   |
| <b>Fordringer</b>                              |      |                   |                   |
| Kortsiktige konsernfordringer                  | 6, 7 | 2 499 073         | 2 714 366         |
| Andre kortsiktige fordringer                   |      | 38 961            | 40 956            |
| <b>Sum fordringer</b>                          |      | <b>2 538 034</b>  | <b>2 755 322</b>  |
| <b>Investeringer</b>                           |      |                   |                   |
| Markedsbaserte aksjer                          | 8    | 26 210 160        | 19 637 306        |
| Markedsbaserte obligasjoner                    | 8    | 12 645 210        | 14 225 645        |
| <b>Sum investeringer</b>                       |      | <b>38 855 370</b> | <b>33 862 951</b> |
| <b>Bankinnskudd, kontanter og lignende</b>     |      |                   |                   |
| Bankinnskudd, kontanter og lignende            |      | 5 593 418         | 5 245 294         |
| <b>Sum bankinnskudd, kontanter og lignende</b> |      | <b>5 593 418</b>  | <b>5 245 294</b>  |
| <b>Sum omløpsmidler</b>                        |      | <b>46 986 822</b> | <b>41 863 567</b> |
| <b>SUM EIENDELER</b>                           |      | <b>58 782 871</b> | <b>55 858 166</b> |



RAFI HOLDING AS  
988 879 533

## Balanse

|                                   | Note  | 31.12.2024        | 31.12.2023        |
|-----------------------------------|-------|-------------------|-------------------|
| <b>EGENKAPITAL OG GJELD</b>       |       |                   |                   |
| <b>Egenkapital</b>                |       |                   |                   |
| <b>Innskutt egenkapital</b>       |       |                   |                   |
| Aksjekapital                      | 9, 10 | 210 000           | 210 000           |
| <b>Sum innskutt egenkapital</b>   |       | <b>210 000</b>    | <b>210 000</b>    |
| <b>Opptjent egenkapital</b>       |       |                   |                   |
| Annen egenkapital                 | 10    | 50 108 599        | 48 995 783        |
| <b>Sum opptjent egenkapital</b>   |       | <b>50 108 599</b> | <b>48 995 783</b> |
| <b>Sum egenkapital</b>            |       | <b>50 318 599</b> | <b>49 205 783</b> |
| <b>Gjeld</b>                      |       |                   |                   |
| <b>Annen langsiktig gjeld</b>     |       |                   |                   |
| Øvrig langsiktig gjeld            |       | 463 021           | 0                 |
| <b>Sum annen langsiktig gjeld</b> |       | <b>463 021</b>    | <b>0</b>          |
| <b>Kortsiktig gjeld</b>           |       |                   |                   |
| Leverandørgjeld                   |       | 40 794            | 3 415             |
| Skyldige offentlige avgifter      |       | 53 023            | 47 729            |
| Utbytte                           |       | 2 000 000         | 2 000 000         |
| Kortsiktig konserngjeld           | 6     | 5 825 338         | 4 525 338         |
| Annen kortsiktig gjeld            |       | 82 096            | 75 902            |
| <b>Sum kortsiktig gjeld</b>       |       | <b>8 001 251</b>  | <b>6 652 384</b>  |
| <b>Sum gjeld</b>                  |       | <b>8 464 272</b>  | <b>6 652 384</b>  |
| <b>SUM EGENKAPITAL OG GJELD</b>   |       | <b>58 782 871</b> | <b>55 858 166</b> |

Ørskog, 11.06.2025

Erling Widar Keiseraas  
styrets leder / daglig leder

Monica Keiseraas Dalhaug  
styremedlem

Lillian Keiseraas  
styremedlem

Bjørnar Keiseraas  
styremedlem



RAFI HOLDING AS  
988 879 533

## Noter

### Regnskapsprinsipper

Årsregnskapet er satt opp i samsvar med regnskapsloven og god regnskapsskikk for små foretak.

#### Klassifisering og vurdering av balanseposter

Anleggsmidler er eiendeler bestemt til varig eie eller bruk. Eiendeler som er knyttet til varekretsløpet er klassifisert som omløpsmidler. Fordringer klassifiseres som omløpsmidler hvis de forfaller til betaling innen ett år etter transaksjonsdagen. Tilsvarende klassifiseres gjeld som kortsiktig hvis gjelden forfaller til betaling innen ett år.

Omløpsmidler vurderes til laveste av anskaffelseskost og virkelig verdi. Kortsiktig gjeld balanseføres til nominelt beløp på etableringstidspunktet. Anleggsmidler vurderes til anskaffelseskost. Varige anleggsmidler avskrives etter en fornuftig avskrivningsplan. Anleggsmidlene nedskrives til virkelig verdi ved verdifall som ikke forventes å være forbigående. Langsiktig gjeld med unntak av andre avsetninger balanseføres til nominelt beløp på etableringstidspunktet.

#### Fordringer

Kundefordringer og andre fordringer er oppført i balansen til pålydende etter fradrag for avsetning til forventet tap. Avsetning til tap gjøres på grunnlag av individuelle vurderinger av de enkelte fordringene.

#### Forøvrig er følgende regnskapsprinsipper anvendt:

Kostmetoden er benyttet for investeringer i datterselskap/tilknyttet selskap. Markedsbaserte finansielle omløpsmidler (aksjer og obligasjoner) er vurdert til markedsverdi.

Selskapet har endret prinsipp fra 2023 til 2024 knyttet til presentasjon av inntekter og kostnader knyttet til markedsbaserte finansielle omløpsmidler. Tidligere ble nettoinntekten fra disse investeringene presentert som annen driftsinntekt. Fra og med 2023 er inntekter og kostnader presentert som finansinntekt og -kostnad. Sammenligningstall for 2022 er omarbeidet.

### Note 1 - Lønnskostnader

| Spesifikasjon av lønnskostnader | 2024           | 2023           |
|---------------------------------|----------------|----------------|
| Lønn                            | 656 195        | 606 681        |
| Arbeidsgiveravgift              | 93 143         | 88 536         |
| Pensjonskostnader               | 0              | 0              |
| Andre relaterte ytelser         | 0              | 0              |
| <b>Sum</b>                      | <b>749 337</b> | <b>695 217</b> |

### Note 2 - Antall årsverk

Antall årsverk sysselsatt i regnskapsåret: 1

### Note 3 - Revisjon

| Godtgjørelse til revisor            | 2024          | 2023          |
|-------------------------------------|---------------|---------------|
| Revisjon                            | 23 218        | 14 063        |
| Andre tjenester                     | 9 375         | 8 563         |
| <b>Sum godtgjørelse til revisor</b> | <b>32 593</b> | <b>22 625</b> |



RAFI HOLDING AS  
988 879 533

## Note 4 - Spesifisering av skatt

| Skattekostnad                                    | 2024            | 2023            |
|--|-----------------|-----------------|
| +/- Endringer i utsatt skatt/utsatt skattefordel | -38 461         | 0               |
| <b>Skattekostnad</b>                             | <b>-38 461</b>  | <b>0</b>        |
| <b>Skattepliktig inntekt</b>                     |                 |                 |
| Resultat før skatt                               | 4 074 355       | 2 310 060       |
| Permanente forskjeller                           | -4 315 692      | -2 954 946      |
| +/- Endring i midlertidige forskjeller           | 49 694          | 3 682           |
| <b>Skattepliktig inntekt</b>                     | <b>-191 643</b> | <b>-641 204</b> |

## Note 5 - Midlertidige forskjeller - utsatt skatt/skattefordel

Utsatt skatt/utsatt skattefordel i balansen avsettes på grunnlag av forskjeller mellom regnskapsmessige og skattemessige verdier i henhold til norsk regnskapsstandard for skatt.

Midlertidige skatteøkende og skattereduserende forskjeller som kan utlignes er nettoført.

| Midlertidige forskjeller knyttet til:   | 01.01.2024        | 31.12.2024        | Endring        |
|---|-------------------|-------------------|----------------|
| Anleggsmidler   | 14 730            | 0                 | 14 730         |
| Gevinst- og tapskonto   | 174 823           | 139 858           | 34 965         |
| Fremførbart underskudd  | -5 184 314        | -5 375 957        | 191 643        |
| <b>Netto forskjeller</b>  | <b>-4 994 761</b> | <b>-5 236 098</b> | <b>241 337</b> |
| Skattereduserende forskjeller som ikke kan utlignes                                     | 4 994 761         | 5 236 098         | -241 337       |
| <b>Sum midlertidige forskjeller som inngår i grunnlag for utsatt skatt/skattefordel</b> | <b>0</b>          | <b>0</b>          | <b>0</b>       |
| <b>Utsatt skatt 31.12.2024 basert på 22 %</b>   | <b>0</b>          | <b>0</b>          | <b>0</b>       |

## Note 6 - Konsern, tilknyttet selskap m.v.

### Fordringer

|  | 2024      | 2023      |
|--|-----------|-----------|
| Samlet beløp som gjelder foretak i samme konsern | 1 021 741 | 2 205 380 |
| Samlet beløp som gjelder tilknyttet selskap      | 1 477 332 | 508 986   |

### Annen langsiktig gjeld

|  | 2024      | 2023      |
|--|-----------|-----------|
| Samlet beløp som gjelder foretak i samme konsern | 5 825 338 | 4 525 338 |

## Note 7 - Lån og sikkerhetsstillelse til ledende personer, eiere med videre

Det er ikke gitt lån eller sikkerhetsstillelse til medlemmer av styrende organer.

## Note 8 - Markedsbaserte finansielle instrumenter

Markedsbaserte aksjer består av børsnoterte aksjer og aksjefondsandeler. Verdsatt til markedspris.

Markedsbaserte obligasjoner består av rentefond, obligasjoner mv.



RAFI HOLDING AS  
988 879 533

## Note 9 - Aksjekapital

| <b>Aksjeklasse</b>          | <b>Antall aksjer</b> | <b>Aksjenes pålydende</b> | <b>Bokført verdi</b> |
|-----------------------------|----------------------|---------------------------|----------------------|
| Ordinære                    | 21 000               | 10                        | 210 000              |
| <b>Aksjonærer</b>           | <b>Antall aksjer</b> | <b>Eierandel %</b>        | <b>Aksjeklasse</b>   |
| Erling W. Keiseraas         | 17 850               | 85,00                     | Ordinære             |
| Bjørnar Keiseraas           | 1 050                | 5,00                      | Ordinære             |
| Lillian Keiseraas           | 1 050                | 5,00                      | Ordinære             |
| Monica E. Keiseraas Dalhaug | 1 050                | 5,00                      | Ordinære             |
| <b>Totalt antall aksjer</b> | <b>21 000</b>        | <b>100</b>                |                      |

## Note 10 - Egenkapital

|   | <b>Aksjekapital</b> | <b>Opptjent egenkapital</b> | <b>Sum</b>        |
|---|---------------------|-----------------------------|-------------------|
| Egenkapital 31.12.2023  | 210 000             | 48 995 783                  | 49 205 783        |
| Årsresultat   | 0                   | 4 112 816                   | 4 112 816         |
| Avsatt utbytte  | 0                   | -2 000 000                  | -2 000 000        |
| Tilleggsutbytte i løpet av året, basert på siste fastsatte regnskap | 0                   | -1 000 000                  | -1 000 000        |
| <b>Egenkapital 31.12.2024</b>                                       | <b>210 000</b>      | <b>50 108 599</b>           | <b>50 318 599</b> |



RAFI HOLDING AS  
988 879 533


## Balanse


|                                   | Note  | 31.12.2024        | 31.12.2023        |
|-----------------------------------|-------|-------------------|-------------------|
| <b>EGENKAPITAL OG GJELD</b>       |       |                   |                   |
| <b>Egenkapital</b>                |       |                   |                   |
| <b>Innskutt egenkapital</b>       |       |                   |                   |
| Aksjekapital                      | 9, 10 | 210 000           | 210 000           |
| <b>Sum innskutt egenkapital</b>   |       | <b>210 000</b>    | <b>210 000</b>    |
| <b>Opptjent egenkapital</b>       |       |                   |                   |
| Annen egenkapital                 | 10    | 50 108 599        | 48 995 783        |
| <b>Sum opptjent egenkapital</b>   |       | <b>50 108 599</b> | <b>48 995 783</b> |
| <b>Sum egenkapital</b>            |       | <b>50 318 599</b> | <b>49 205 783</b> |
| <b>Gjeld</b>                      |       |                   |                   |
| <b>Annen langsiktig gjeld</b>     |       |                   |                   |
| Øvrig langsiktig gjeld            |       | 463 021           | 0                 |
| <b>Sum annen langsiktig gjeld</b> |       | <b>463 021</b>    | <b>0</b>          |
| <b>Kortsiktig gjeld</b>           |       |                   |                   |
| Leverandørgjeld                   |       | 40 794            | 3 415             |
| Skyldige offentlige avgifter      |       | 53 023            | 47 729            |
| Utbytte                           |       | 2 000 000         | 2 000 000         |
| Kortsiktig konserngjeld           | 6     | 5 825 338         | 4 525 338         |
| Annen kortsiktig gjeld            |       | 82 096            | 75 902            |
| <b>Sum kortsiktig gjeld</b>       |       | <b>8 001 251</b>  | <b>6 652 384</b>  |
| <b>Sum gjeld</b>                  |       | <b>8 464 272</b>  | <b>6 652 384</b>  |
| <b>SUM EGENKAPITAL OG GJELD</b>   |       | <b>58 782 871</b> | <b>55 858 166</b> |

Ørskog, 11.06.2025

  
Erling Vidar Keiseraas  
styrets leder / daglig leder

  
Monica Keiseraas Dalhaug  
styremedlem

  
Lillian Keiseraas  
styremedlem

  
Bjørnar Keiseraas  
styremedlem



RAFI HOLDING AS  
988 879 533

## Noter

### Regnskapsprinsipper

Årsregnskapet er satt opp i samsvar med regnskapsloven og god regnskapsskikk for små foretak.

#### Klassifisering og vurdering av balanseposter

Anleggsmidler er eiendeler bestemt til varig eie eller bruk. Eiendeler som er knyttet til varekretsløpet er klassifisert som omløpsmidler. Fordringer klassifiseres som omløpsmidler hvis de forfaller til betaling innen ett år etter transaksjonsdagen. Tilsvarende klassifiseres gjeld som kortsiktig hvis gjelden forfaller til betaling innen ett år.

Omløpsmidler vurderes til laveste av anskaffelseskost og virkelig verdi. Kortsiktig gjeld balanseføres til nominelt beløp på etableringstidspunktet. Anleggsmidler vurderes til anskaffelseskost. Varige anleggsmidler avskrives etter en fornuftig avskrivningsplan. Anleggsmidlene nedskrives til virkelig verdi ved verdifall som ikke forventes å være forbigående. Langsiktig gjeld med unntak av andre avsetninger balanseføres til nominelt beløp på etableringstidspunktet.

#### Fordringer

Kundefordringer og andre fordringer er oppført i balansen til pålydende etter fradrag for avsetning til forventet tap. Avsetning til tap gjøres på grunnlag av individuelle vurderinger av de enkelte fordringene.

#### Forøvrig er følgende regnskapsprinsipper anvendt:

Kostmetoden er benyttet for investeringer i datterselskap/tilknyttet selskap. Markedsbaserte finansielle omløpsmidler (aksjer og obligasjoner) er vurdert til markedsverdi.

Selskapet har endret prinsipp fra 2023 til 2024 knyttet til presentasjon av inntekter og kostnader knyttet til markedsbaserte finansielle omløpsmidler. Tidligere ble nettoinntekten fra disse investeringene presentert som annen driftsinntekt. Fra og med 2023 er inntekter og kostnader presentert som finansinntekt og -kostnad. Sammenligningstall for 2022 er omarbeidet.

### Note 1 - Lønnskostnader

| Spesifikasjon av lønnskostnader | 2024           | 2023           |
|---------------------------------|----------------|----------------|
| Lønn                            | 656 195        | 606 681        |
| Arbeidsgiveravgift              | 93 143         | 88 536         |
| Pensjonskostnader               | 0              | 0              |
| Andre relaterte ytelser         | 0              | 0              |
| <b>Sum</b>                      | <b>749 337</b> | <b>695 217</b> |

### Note 2 - Antall årsverk

Antall årsverk sysselsatt i regnskapsåret: 1

### Note 3 - Revisjon

| Godtgjørelse til revisor            | 2024          | 2023          |
|-------------------------------------|---------------|---------------|
| Revisjon                            | 23 218        | 14 063        |
| Andre tjenester                     | 9 375         | 8 563         |
| <b>Sum godtgjørelse til revisor</b> | <b>32 593</b> | <b>22 625</b> |



RAFI HOLDING AS  
988 879 533

## Note 4 - Spesifisering av skatt

| Skattekostnad                                    | 2024            | 2023            |
|--|-----------------|-----------------|
| +/- Endringer i utsatt skatt/utsatt skattefordel | -38 461         | 0               |
| <b>Skattekostnad</b>                             | <b>-38 461</b>  | <b>0</b>        |
| <b>Skattepliktig inntekt</b>                     |                 |                 |
| Resultat før skatt                               | 4 074 355       | 2 310 060       |
| Permanente forskjeller                           | -4 315 692      | -2 954 946      |
| +/- Endring i midlertidige forskjeller           | 49 694          | 3 682           |
| <b>Skattepliktig inntekt</b>                     | <b>-191 643</b> | <b>-641 204</b> |

## Note 5 - Midlertidige forskjeller - utsatt skatt/skattefordel

Utsatt skatt/utsatt skattefordel i balansen avsettes på grunnlag av forskjeller mellom regnskapsmessige og skattemessige verdier i henhold til norsk regnskapsstandard for skatt.

Midlertidige skatteøkende og skattereduserende forskjeller som kan utlignes er nettoført.

| Midlertidige forskjeller knyttet til:   | 01.01.2024        | 31.12.2024        | Endring        |
|---|-------------------|-------------------|----------------|
| Anleggsmidler   | 14 730            | 0                 | 14 730         |
| Gevinst- og tapskonto   | 174 823           | 139 858           | 34 965         |
| Fremførbart underskudd  | -5 184 314        | -5 375 957        | 191 643        |
| <b>Netto forskjeller</b>  | <b>-4 994 761</b> | <b>-5 236 098</b> | <b>241 337</b> |
| Skattereduserende forskjeller som ikke kan utlignes                                     | 4 994 761         | 5 236 098         | -241 337       |
| <b>Sum midlertidige forskjeller som inngår i grunnlag for utsatt skatt/skattefordel</b> | <b>0</b>          | <b>0</b>          | <b>0</b>       |
| <b>Utsatt skatt 31.12.2024 basert på 22 %</b>   | <b>0</b>          | <b>0</b>          | <b>0</b>       |

## Note 6 - Konsern, tilknyttet selskap m.v.

### Fordringer

|  | 2024      | 2023      |
|--|-----------|-----------|
| Samlet beløp som gjelder foretak i samme konsern | 1 021 741 | 2 205 380 |
| Samlet beløp som gjelder tilknyttet selskap      | 1 477 332 | 508 986   |

### Annen langsiktig gjeld

|  | 2024      | 2023      |
|--|-----------|-----------|
| Samlet beløp som gjelder foretak i samme konsern | 5 825 338 | 4 525 338 |

## Note 7 - Lån og sikkerhetsstillelse til ledende personer, eiere med videre

Det er ikke gitt lån eller sikkerhetsstillelse til medlemmer av styrende organer.

## Note 8 - Markedsbaserte finansielle instrumenter

Markedsbaserte aksjer består av børsnoterte aksjer og aksjefondsandeler. Verdsatt til markedspris.

Markedsbaserte obligasjoner består av rentefond, obligasjoner mv.



RAFI HOLDING AS  
988 879 533

## Note 9 - Aksjekapital

| Aksjeklasse | Antall aksjer | Aksjenes pålydende | Bokført verdi |
|-------------|---------------|--------------------|---------------|
| Ordinære    | 21 000        | 10                 | 210 000       |

| Aksjonærer                  | Antall aksjer | Eierandel % | Aksjeklasse |
|-----------------------------|---------------|-------------|-------------|
| Erling W. Keiseraas         | 17 850        | 85,00       | Ordinære    |
| Bjørnar Keiseraas           | 1 050         | 5,00        | Ordinære    |
| Lillian Keiseraas           | 1 050         | 5,00        | Ordinære    |
| Monica E. Keiseraas Dalhaug | 1 050         | 5,00        | Ordinære    |
| <b>Totalt antall aksjer</b> | <b>21 000</b> | <b>100</b>  |             |

## Note 10 - Egenkapital

|   | Aksjekapital   | Opptjent egenkapital | Sum               |
|---|----------------|----------------------|-------------------|
| Egenkapital 31.12.2023  | 210 000        | 48 995 783           | 49 205 783        |
| Årsresultat   | 0              | 4 112 816            | 4 112 816         |
| Avsatt utbytte  | 0              | -2 000 000           | -2 000 000        |
| Tilleggsutbytte i løpet av året, basert på siste fastsatte regnskap | 0              | -1 000 000           | -1 000 000        |
| <b>Egenkapital 31.12.2024</b>                                       | <b>210 000</b> | <b>50 108 599</b>    | <b>50 318 599</b> |



RAFI HOLDING AS  
988 879 533

## Resultatregnskap

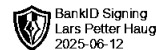
|   | Note | 2024              | 2023              |
|---|------|-------------------|-------------------|
| <b>Driftskostnader</b>  |      |                   |                   |
| Lønnskostnad  | 1, 2 | -749 337          | -695 217          |
| Annen driftskostnad   | 3    | -180 336          | -101 864          |
| <b>Sum driftskostnader</b>  |      | <b>-929 673</b>   | <b>-797 082</b>   |
| <b>Driftsresultat</b>   |      | <b>-929 673</b>   | <b>-797 082</b>   |
| <b>Finansinntekter</b>  |      |                   |                   |
| Inntekt på investering i datterselskap og tilknyttet selskap          |      | 1 633 731         | 0                 |
| Renteinntekt fra foretak i samme konsern                              |      | 68 346            | 8 986             |
| Annen renteinntekt  |      | 738 951           | 244 655           |
| Annen finansinntekt   |      | 5 057 764         | 2 621 333         |
| Verdiøkning av finansielle instrumenter vurdert til virkelig verdi    |      | -1 181 273        | 2 794 700         |
| <b>Sum finansinntekter</b>  |      | <b>6 317 520</b>  | <b>5 669 674</b>  |
| <b>Finanskostnader</b>  |      |                   |                   |
| Verdireduksjon av finansielle instrumenter vurdert til virkelig verdi |      | 1 677 124         | -826 592          |
| Nedskrivning av finansielle eiendeler                                 |      | -1 829 257        | -1 600 000        |
| Annen rentekostnad  |      | -28 704           | 0                 |
| Annen finanskostnad   |      | -1 132 655        | -135 941          |
| <b>Sum finanskostnader</b>  |      | <b>-1 313 492</b> | <b>-2 562 533</b> |
| <b>Netto finans</b>   |      | <b>5 004 028</b>  | <b>3 107 141</b>  |
| <b>Resultat før skattekostnad</b>                                     |      | <b>4 074 355</b>  | <b>2 310 060</b>  |
| Skattekostnad   | 4, 5 | 38 461            | 0                 |
| <b>Årsresultat</b>  |      | <b>4 112 816</b>  | <b>2 310 060</b>  |
| <b>Overføringer</b>   |      |                   |                   |
| Ordinært utbytte  |      | 2 000 000         | 2 000 000         |
| Tilleggsutbytte   |      | 1 000 000         | 0                 |
| Annen egenkapital   |      | 1 112 816         | 310 060           |
| <b>Sum overføringer</b>   |      | <b>4 112 816</b>  | <b>2 310 060</b>  |



RAFI HOLDING AS  
988 879 533

## Balanse

|  | Note | 31.12.2024        | 31.12.2023        |
|--|------|-------------------|-------------------|
| <b>EIENDELER</b>                               |      |                   |                   |
| <b>Anleggsmidler</b>                           |      |                   |                   |
| <b>Finansielle anleggsmidler</b>               |      |                   |                   |
| Investering i datterselskap                    | 6    | 2 652 743         | 4 482 000         |
| Investeringer i tilknyttet selskap             | 6    | 5 003 095         | 5 003 095         |
| Investeringer i aksjer og andeler              |      | 4 140 212         | 4 509 504         |
| <b>Sum finansielle anleggsmidler</b>           |      | <b>11 796 050</b> | <b>13 994 599</b> |
| <b>Sum anleggsmidler</b>                       |      | <b>11 796 050</b> | <b>13 994 599</b> |
| <b>Omløpsmidler</b>                            |      |                   |                   |
| <b>Fordringer</b>                              |      |                   |                   |
| Kortsiktige konsernfordringer                  | 6, 7 | 2 499 073         | 2 714 366         |
| Andre kortsiktige fordringer                   |      | 38 961            | 40 956            |
| <b>Sum fordringer</b>                          |      | <b>2 538 034</b>  | <b>2 755 322</b>  |
| <b>Investeringer</b>                           |      |                   |                   |
| Markedsbaserte aksjer                          | 8    | 26 210 160        | 19 637 306        |
| Markedsbaserte obligasjoner                    | 8    | 12 645 210        | 14 225 645        |
| <b>Sum investeringer</b>                       |      | <b>38 855 370</b> | <b>33 862 951</b> |
| <b>Bankinnskudd, kontanter og lignende</b>     |      |                   |                   |
| Bankinnskudd, kontanter og lignende            |      | 5 593 418         | 5 245 294         |
| <b>Sum bankinnskudd, kontanter og lignende</b> |      | <b>5 593 418</b>  | <b>5 245 294</b>  |
| <b>Sum omløpsmidler</b>                        |      | <b>46 986 822</b> | <b>41 863 567</b> |
| <b>SUM EIENDELER</b>                           |      | <b>58 782 871</b> | <b>55 858 166</b> |



# ROBUST

REGNSKAP OG REVISJON

Til generalforsamlingen i Rafi Holding AS

## Uavhengig revisors beretning

### Konklusjon

Vi har revidert årsregnskapet for Rafi Holding AS som viser et overskudd på kr 4 112 816. Årsregnskapet består av balanse per 31. desember 2024, resultatregnskap for regnskapsåret avsluttet per denne datoen og noter til årsregnskapet, herunder et sammendrag av viktige regnskapsprinsipper.

Etter vår mening

- oppfyller årsregnskapet gjeldende lovkrav, og
- gir årsregnskapet et rettviseende bilde av selskapets finansielle stilling per 31. desember 2024 og av dets resultater for regnskapsåret avsluttet per denne datoen i samsvar med regnskapslovens regler og god regnskapsskikk i Norge.

### Grunnlag for konklusjonen

Vi har gjennomført revisjonen i samsvar med International Standards on Auditing (ISA-ene). Våre oppgaver og plikter i henhold til disse standardene er beskrevet nedenfor under "Revisors oppgaver og plikter ved revisjonen av årsregnskapet". Vi er uavhengige av selskapet i samsvar med kravene i relevante lover og forskrifter i Norge og International Code of Ethics for Professional Accountants (inkludert internasjonale uavhengighetsstandarder) utstedt av International Ethics Standards Board for Accountants (IESBA-reglene), og vi har overholdt våre øvrige etiske forpliktelser i samsvar med disse kravene. Innhentet revisjonsbevis er etter vår vurdering tilstrekkelig og hensiktsmessig som grunnlag for vår konklusjon.

### Ledelsens ansvar for årsregnskapet

Styret og daglig leder (ledelsen) er ansvarlige for å utarbeide årsregnskapet og for at det gir et rettviseende bilde i samsvar med regnskapslovens regler og god regnskapsskikk i Norge. Ledelsen er også ansvarlig for slik internkontroll som den finner nødvendig for å kunne utarbeide et årsregnskap som ikke inneholder vesentlig feilinformasjon, verken som følge av misligheter eller utilsiktede feil. Ved utarbeidelsen av årsregnskapet må ledelsen ta standpunkt til selskapets evne til fortsatt drift og opplyse om forhold av betydning for fortsatt drift. Forutsetningen om fortsatt drift skal legges til grunn for årsregnskapet så lenge det ikke er sannsynlig at virksomheten vil bli avvirket.

### Revisors oppgaver og plikter ved revisjonen av årsregnskapet

Vårt mål er å oppnå betryggende sikkerhet for at årsregnskapet som helhet ikke inneholder vesentlig feilinformasjon, verken som følge av misligheter eller utilsiktede feil, og å avgi en revisjonsberetning som inneholder vår konklusjon. Betryggende sikkerhet er en høy grad av sikkerhet, men ingen garanti for at en revisjon utført i samsvar med ISA-ene, alltid vil avdekke vesentlig feilinformasjon. Feilinformasjon kan oppstå som følge av misligheter eller utilsiktede feil. Feilinformasjon er å anse som vesentlig dersom den enkeltvis eller samlet med rimelighet kan forventes å påvirke de økonomiske beslutningene som brukerne foretar på grunnlag av årsregnskapet. Som del av en revisjon i samsvar med ISA-ene, utøver vi profesjonelt skjønn og utviser profesjonell skepsis gjennom hele revisjonen. I tillegg:

- identifiserer og vurderer vi risikoen for vesentlig feilinformasjon i årsregnskapet, enten det skyldes misligheter eller utilsiktede feil. Vi utformer og gjennomfører revisjons handlinger for

## Robust Regnskap og Revision AS



Grandegata 38, 6210 Valldal

Org nr. 982 247 268



70 25 85 70



[www.robust.biz](http://www.robust.biz)



# ROBUST

REGNSKAP OG REVISJON

å håndtere slike risikoer, og innhenter revisjonsbevis som er tilstrekkelig og hensiktsmessig som grunnlag for vår konklusjon. Risikoen for at vesentlig feilinformasjon som følge av misligheter ikke blir avdekket, er høyere enn for feilinformasjon som skyldes utilsiktede feil, siden misligheter kan innebære samarbeid, forfalskning, bevisste utelatelser, uriktige fremstillinger eller overstyring av internkontroll.

- opparbeider vi oss en forståelse av internkontroll som er relevant for revisjonen, for å utforme revisjonshandlinger som er hensiktsmessige etter omstendighetene, men ikke for å gi uttrykk for en mening om effektiviteten av selskapets interne kontroll.
- evaluerer vi om de anvendte regnskapsprinsippene er hensiktsmessige og om regnskapsestimatene og tilhørende noteopplysninger utarbeidet av ledelsen er rimelige.
- konkluderer vi på om ledelsens bruk av fortsatt drift-forutsetningen er hensiktsmessig, og basert på innhentede revisjonsbevis, hvorvidt det foreligger vesentlig usikkerhet knyttet til hendelser eller forhold som kan skape tvil av betydning om selskapets evne til fortsatt drift. Dersom vi konkluderer med at det eksisterer vesentlig usikkerhet, kreves det at vi i revisjonsberetningen henleder oppmerksomheten på tilleggsopplysningene i årsregnskapet, eller, dersom slike tilleggsopplysninger ikke er tilstrekkelige, at vi modifierer vår konklusjon. Våre konklusjoner er basert på revisjonsbevis innhentet frem til datoen for revisjonsberetningen. Etterfølgende hendelser eller forhold kan imidlertid medføre at selskapet ikke kan fortsette driften.
- evaluerer vi den samlede presentasjonen, strukturen og innholdet i årsregnskapet, inkludert tilleggsopplysningene, og hvorvidt årsregnskapet gir uttrykk for de underliggende transaksjonene og hendelsene på en måte som gir et rettviseende bilde.

Vi kommuniserer med styret blant annet om det planlagte innholdet i og tidspunkt for revisjonsarbeidet og eventuelle vesentlige funn i revisjonen, herunder vesentlige svakheter i internkontroll som vi avdekker gjennom revisjonen.

Valldal, 12. juni 2025  
Robust Regnskap og Revisjon AS

Lars Petter Hauge  
statsautorisert revisor  
(elektronisk signert)

---

## Robust Regnskap og Revisjon AS



Grandegata 38, 6210 Valldal

Org nr. 982 247 268



70 25 85 70



[www.robust.biz](http://www.robust.biz)