



## ÅRSREGNSKAPET FOR REGNSKAPSÅRET 2020 - GENERELL INFORMASJON

### Enheten

Organisasjonsnummer: 996 731 944  
Organisasjonsform: Aksjeselskap  
Foretaksnavn: SOFTLINK INVEST AS  
Forretningsadresse: Skoledalen 55  
3482 TOFTE

### Regnskapsår

Årsregnskapets periode: 01.01.2020 - 31.12.2020

### Konsern

Morselskap i konsern: Nei

### Regnskapsregler

Regler for små foretak benyttet: Ja  
Benyttet ved utarbeidelsen av årsregnskapet til selskapet: Regnskapslovens alminnelige regler

### Årsregnskapet fastsatt av kompetent organ

Bekreftet av representant for selskapet: Pål Søybye  
Dato for fastsettelse av årsregnskapet: 25.05.2021

### Grunnlag for avgivelse

År 2020: Årsregnskapet er elektronisk innlevert  
År 2019: Tall er hentet fra elektronisk innlevert årsregnskap fra 2020

*Det er ikke krav til at årsregnskapet m.v. som sendes til Regnskapsregisteret er undertegnet. Kontrollen på at dette er utført ligger hos revisor/enhetens øverste organ. Sikkerheten ivaretas ved at innsender har rolle/rettighet for innsending av årsregnskapet via Altinn, og ved at det bekreftes at årsregnskapet er fastsatt av kompetent organ.*

Brønnøysundregistrene, 01.03.2022



## Resultatregnskap

Beløp i: NOK	Note	2020	2019
<b>RESULTATREGNSKAP</b>			
<b>Kostnader</b>			
Lønnskostnad	1		
Annen driftskostnad		2 371	16 082
<b>Sum kostnader</b>		<b>2 371</b>	<b>16 082</b>
<b>Driftsresultat</b>		<b>-2 371</b>	<b>-16 082</b>
<b>Finansinntekter og finanskostnader</b>			
Inntekt på investering i tilknyttet selskap	5	44 446	45 000
Annen renteinntekt			5
Annen finansinntekt	5		
<b>Sum finansinntekter</b>		<b>44 446</b>	<b>45 005</b>
Annen rentekostnad			180
Annen finanskostnad	5		
<b>Sum finanskostnader</b>			<b>180</b>
<b>Netto finans</b>		<b>44 446</b>	<b>44 824</b>
<b>Ordinært resultat før skattekostnad</b>		<b>42 075</b>	<b>28 743</b>
Skattekostnad på ordinært resultat	2		
<b>Ordinært resultat etter skattekostnad</b>		<b>42 075</b>	<b>28 743</b>
<b>Årsresultat</b>	6	<b>42 075</b>	<b>28 743</b>
<b>Årsresultat etter minoritetsinteresser</b>		<b>42 075</b>	<b>28 743</b>
<b>Totalresultat</b>		<b>42 075</b>	<b>28 743</b>
<b>Overføringer og disponeringer</b>			
Avsatt til annen egenkapital		42 075	28 743
<b>Sum overføringer og disponeringer</b>		<b>42 075</b>	<b>28 743</b>



### Balanse

Beløp i: NOK	Note	2020	2019
<b>BALANSE - EIENDELER</b>			
<b>Anleggsmidler</b>			
<b>Immaterielle eiendeler</b>			
Utsatt skattefordel	2		
<b>Finansielle anleggsmidler</b>			
Investeringer i tilknyttet selskap	5	391 668	391 668
Investeringer i aksjer og andeler	5	10 000	10 000
Andre langsiktige fordringer	3		22 223
<b>Sum finansielle anleggsmidler</b>		<b>401 668</b>	<b>423 891</b>
<b>Sum anleggsmidler</b>		<b>401 668</b>	<b>423 891</b>
<b>Omløpsmidler</b>			
<b>Varer</b>			
<b>Fordringer</b>			
Andre kortsiktige fordringer	3		
<b>Sum fordringer</b>	3		
<b>Investeringer</b>			
Aksjer og andeler i foretak i samme konsern	5		
Markedsbaserte aksjer	5		
Markedsbaserte obligasjoner	5		
Andre markedsbaserte finansielle instrumenter	5		
Andre finansielle instrumenter	5		
<b>Bankinnskudd, kontanter og lignende</b>			
Bankinnskudd, kontanter o.l.		1 048	1 053
<b>Sum bankinnskudd, kontanter og lignende</b>		<b>1 048</b>	<b>1 053</b>
<b>Sum omløpsmidler</b>		<b>1 048</b>	<b>1 053</b>
<b>SUM EIENDELER</b>		<b>402 715</b>	<b>424 944</b>



## Balanse

Beløp i: NOK	Note	2020	2019
<b>BALANSE - EGENKAPITAL OG GJELD</b>			
<b>Egenkapital</b>			
<b>Innskutt egenkapital</b>			
Aksjekapital	4	30 000	30 000
Beholdning av egne aksjer	4		
<b>Sum innskutt egenkapital</b>		<b>30 000</b>	<b>30 000</b>
<b>Opptjent egenkapital</b>			
Annen egenkapital	7	264 772	222 697
<b>Sum opptjent egenkapital</b>		<b>264 772</b>	<b>222 697</b>
<b>Sum egenkapital</b>	6	<b>294 772</b>	<b>252 697</b>
<b>Gjeld</b>			
<b>Langsiktig gjeld</b>			
Utsatt skatt	2		
<b>Annen langsiktig gjeld</b>			
Gjeld til kredittinstitusjoner	3		
Langsiktig konserngjeld	3		
Øvrig langsiktig gjeld			66 667
<b>Sum annen langsiktig gjeld</b>			<b>66 667</b>
<b>Sum langsiktig gjeld</b>		<b>0</b>	<b>66 667</b>
<b>Kortsiktig gjeld</b>			
Leverandørgjeld		2 363	1 947
Betalbar skatt	2		
Annen kortsiktig gjeld	3	105 580	103 633
<b>Sum kortsiktig gjeld</b>		<b>107 943</b>	<b>105 580</b>
<b>Sum gjeld</b>		<b>107 943</b>	<b>172 247</b>
<b>SUM EGENKAPITAL OG GJELD</b>		<b>402 715</b>	<b>424 944</b>



## Brønnøysundregistrene

### ÅRSREGNSKAP FOR REGNSKAPSÅRET 2020 - GENERELL INFORMASJON

Journalnummer: 2021 383658

#### Enheten

Organisasjonsnummer: 996 731 944  
Organisasjonsform: Aksjeselskap  
Foretaksnavn: SOFTLINK INVEST AS  
Forretningsadresse: Skoledalen 55  
3482 TOFTE

#### Regnskapsår

Årsregnskapets periode: 01.01.2020 - 31.12.2020

#### Konsern

Morselskap i konsern: Nei

#### Regnskapsregler

Regler for små foretak benyttet: Ja  
Benyttet ved utarbeidelsen av  
årsregnskapet til selskapet: Regnskapslovens alminnelige regler

#### Årsregnskapet fastsatt av kompetent organ

Bekreftet av representant for selskapet: Pål Søbye  
Dato for fastsettelse av årsregnskapet: 25.05.2021

#### Revisjon

Selskapet har besluttet at årsregnskapet  
ikke skal revideres: Ja  
Årsregnskapet er utarbeidet av ekstern  
autorisert regnskapsfører: Ja  
Ekstern autorisert regnskapsfører har i  
løpet av regnskapsåret bistått ved den  
løpende regnskapsføringen eller utført  
andre tjenester for selskapet enn å  
utarbeide årsregnskapet: Ja

#### Grunnlag for avgivelse

År 2020: Årsregnskap er elektronisk innlevert.  
År 2019: Tall er hentet fra elektronisk innlevert årsregnskap fra 2020.

*Det er ikke krav til at årsregnskapet m.v. som sendes til Regnskapsregisteret er undertegnet. Kontrollen på at dette er utført ligger hos revisor/enhetens øverste organ. Sikkerheten ivaretas ved at innsender har rolle/rettighet for innsending av årsregnskapet via Altinn, og ved at det bekreftes at årsregnskapet er fastsatt av kompetent organ.*

Brønnøysundregistrene, 03.06.2021

---

Brønnøysundregistrene  
Postadresse: Postboks 900, 8910 Brønnøysund  
Telefon: 75 00 75 00  
E-post: firmapost@brreg.no Internett: www.brreg.no  
Organisasjonsnummer: 974 760 673



Organisasjonsnr: 996 731 944  
SOFTLINK INVEST AS

## RESULTATREGNSKAP

<b>Beløp i: NOK</b>	<b>Note</b>	<b>2020</b>	<b>2019</b>
<b>RESULTATREGNSKAP</b>			
<b>Kostnader</b>			
Lønnskostnad	1		
Annen driftskostnad		2 371	16 082
<b>Sum kostnader</b>		<b>2 371</b>	<b>16 082</b>
<b>Driftsresultat</b>		<b>-2 371</b>	<b>-16 082</b>
<b>Finansinntekter og finanskostnader</b>			
Inntekt på investering i tilknyttet selskap	5	44 446	45 000
Annen renteinntekt			5
Annen finansinntekt	5		
<b>Sum finansinntekter</b>		<b>44 446</b>	<b>45 005</b>
Annen rentekostnad			180
Annen finanskostnad	5		
<b>Sum finanskostnader</b>			<b>180</b>
<b>Netto finans</b>		<b>44 446</b>	<b>44 824</b>
<b>Ordinært resultat før skattekostnad</b>			
Skattekostnad på ordinært resultat	2		
<b>Ordinært resultat etter skattekostnad</b>		<b>42 075</b>	<b>28 743</b>
<b>Årsresultat</b>	6	<b>42 075</b>	<b>28 743</b>
<b>Årsresultat etter minoritetsinteresser</b>		<b>42 075</b>	<b>28 743</b>
<b>Totalresultat</b>		<b>42 075</b>	<b>28 743</b>
<b>Overføringer og disponeringer</b>			
Avsatt til annen egenkapital		42 075	28 743
<b>Sum overføringer og disponeringer</b>		<b>42 075</b>	<b>28 743</b>



Organisasjonsnr: 996 731 944  
SOFTLINK INVEST AS

## BALANSE

Beløp i: NOK	Note	2020	2019
<b>BALANSE - EIENDELER</b>			
<b>Anleggsmidler</b>			
<b>Immaterielle eiendeler</b>			
Utsatt skattefordel	2		
<b>Finansielle anleggsmidler</b>			
Investeringer i tilknyttet selskap	5	391 668	391 668
Investeringer i aksjer og andeler	5	10 000	10 000
Andre langsiktige fordringer	3		22 223
<b>Sum finansielle anleggsmidler</b>		<b>401 668</b>	<b>423 891</b>
<b>Sum anleggsmidler</b>		<b>401 668</b>	<b>423 891</b>
<b>Omløpsmidler</b>			
<b>Varer</b>			
<b>Fordringer</b>			
Andre kortsiktige fordringer	3		
<b>Sum fordringer</b>	<b>3</b>		
<b>Investeringer</b>			
Aksjer og andeler i foretak i samme konsern	5		
Markedsbaserte aksjer	5		
Markedsbaserte obligasjoner	5		
Andre markedsbaserte finansielle instrumenter	5		
Andre finansielle instrumenter	5		
<b>Bankinnskudd, kontanter og lignende</b>			
Bankinnskudd, kontanter o. l.		1 048	1 053
<b>Sum bankinnskudd, kontanter og lignende</b>		<b>1 048</b>	<b>1 053</b>
<b>Sum omløpsmidler</b>		<b>1 048</b>	<b>1 053</b>
<b>SUM EIENDELER</b>		<b>402 715</b>	<b>424 944</b>
<b>BALANSE - EGENKAPITAL OG GJELD</b>			



<b>Egenkapital</b>			
<b>Innskutt egenkapital</b>			
Aksjekapital	4	30 000	30 000
Beholdning av egne aksjer	4		
<b>Sum innskutt egenkapital</b>		<b>30 000</b>	<b>30 000</b>
<b>Opptjent egenkapital</b>			
Annen egenkapital	7	264 772	222 697
<b>Sum opptjent egenkapital</b>		<b>264 772</b>	<b>222 697</b>
<b>Sum egenkapital</b>	<b>6</b>	<b>294 772</b>	<b>252 697</b>
<b>Gjeld</b>			
<b>Langsiktig gjeld</b>			
Utsatt skatt	2		
<b>Annen langsiktig gjeld</b>			
Gjeld til			
kredittinstitusjoner	3		
Langsiktig konserngjeld	3		
Øvrig langsiktig gjeld			66 667
<b>Sum annen langsiktig gjeld</b>			<b>66 667</b>
<b>Sum langsiktig gjeld</b>		<b>0</b>	<b>66 667</b>
<b>Kortsiktig gjeld</b>			
Leverandørgjeld		2 363	1 947
Betalbar skatt	2		
Annen kortsiktig gjeld	3	105 580	103 633
<b>Sum kortsiktig gjeld</b>		<b>107 943</b>	<b>105 580</b>
<b>Sum gjeld</b>		<b>107 943</b>	<b>172 247</b>
<b>SUM EGENKAPITAL OG GJELD</b>		<b>402 715</b>	<b>424 944</b>



Organisasjonsnr: 996 731 944  
SOFTLINK INVEST AS

NOTEOPPLYSNINGER - SELSKAP - alle poster oppgitt i hele tall

Note

Antall aksjer og aksjeeiere

Aksjeklasse	Ant. aksjer	Pålydende	Bokført verdi
Ordinære aksjer	1000.00	30.00	30000.00

Aksjeeiere - fritekst	Antall	Eierandel	Aksjeklasse
Ann Kristin Søbye	500.00	50.00%	Ordinære aksjer
Pål Søbye	500.00	50.00%	Ordinære aksjer

Sum	Sum antall	Sum eierandel
	1000.00	100.00%

Note

2

Ytelser til ledende personer

Er det gitt ytelser til ledende person: Nei

Ytelser til daglig leder

Ytelser	Lønn	Pensj.forpl.	Andre godtgj.
---------	------	--------------	---------------

Note

2

Antall årsverk i regnskapsåret

Virksomheten har hatt følgende antall årsverk:

0.00

Note

3

Lån og sikkerhetsstillelse til ledende personer og aksjeeiere

Er det gitt lån eller sikkerhetsstillelse til ledende personer: Nei

Note

Konsern, tilknyttet selskap og datterselskap



## Tilknyttet selskap/datterselskap

<u>Navn og adresse</u>	<u>Eierandel</u>	<u>Stemmeandel</u>	<u>Egenkapital</u>	<u>Resultat</u>
Barsystemer AS	33.33%	33.33%		



Legally signed by  
Pål Sæbye  
25.05.2021



# Årsregnskap 2020

## Softlink Invest AS

Resultatregnskap  
Balanse  
Noter til regnskapet



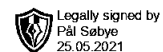
Org.nr.: 996 731 944



## RESULTATREGNSKAP

### SOFTLINK INVEST AS

DRIFTSINNEKTER OG DRIFTSKOSTNADER	Note	2020	2019
Annen driftskostnad		2 371	16 082
<b>Sum driftskostnader</b>		<b>2 371</b>	<b>16 082</b>
<b>Driftsresultat</b>		<b>-2 371</b>	<b>-16 082</b>
<b>FINANSINNEKTER OG FINANSKOSTNADER</b>			
Inntekt på investering i tilknyttet selskap	5	44 446	45 000
Annen renteinntekt		0	5
Annen rentekostnad		0	180
<b>Resultat av finansposter</b>		<b>44 446</b>	<b>44 824</b>
Ordinært resultat før skattekostnad		42 075	28 743
<b>Ordinært resultat</b>		<b>42 075</b>	<b>28 743</b>
<b>EKSTRAORDINÆRE INNEKTER OG KOSTNADER</b>			
<b>Årsresultat</b>	<b>6</b>	<b>42 075</b>	<b>28 743</b>
<b>OVERFØRINGER</b>			
Avsatt til annen egenkapital		42 075	28 743
<b>Sum overføringer</b>		<b>42 075</b>	<b>28 743</b>



## BALANSE

### SOFTLINK INVEST AS

EIENDELER	Note	2020	2019
<b>ANLEGGSMIDLER</b>			
<b>IMMATERIELLE EIENDELER</b>			
<b>VARIGE DRIFTSMIDLER</b>			
<b>FINANSIELLE ANLEGGSMIDLER</b>			
Investeringer i tilknyttet selskap	5	391 668	391 668
Investeringer i aksjer og andeler	5	10 000	10 000
Andre langsiktige fordringer	3	0	22 223
<b>Sum finansielle anleggsmidler</b>		<b>401 668</b>	<b>423 891</b>
<b>Sum anleggsmidler</b>		<b>401 668</b>	<b>423 891</b>
<b>OMLØPSMIDLER</b>			
<b>FORDRINGER</b>			
<b>INVESTERINGER</b>			
Bankinnskudd, kontanter o.l.		1 048	1 053
<b>Sum omløpsmidler</b>		<b>1 048</b>	<b>1 053</b>
<b>Sum eiendeler</b>		<b>402 715</b>	<b>424 944</b>



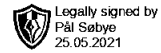
## BALANSE

### SOFTLINK INVEST AS

EGENKAPITAL OG GJELD	Note	2020	2019
<b>EGENKAPITAL</b>			
<b>INNSKUTT EGENKAPITAL</b>			
Aksjekapital	4	30 000	30 000
<b>Sum innskutt egenkapital</b>		<b>30 000</b>	<b>30 000</b>
<b>OPPTJENT EGENKAPITAL</b>			
Annen egenkapital	7	264 772	222 697
<b>Sum opptjent egenkapital</b>		<b>264 772</b>	<b>222 697</b>
<b>Sum egenkapital</b>	<b>6</b>	<b>294 772</b>	<b>252 697</b>
<b>GJELD</b>			
<b>AVSETNING FOR FORPLIKTELSER</b>			
<b>ANNEN LANGSIKTIG GJELD</b>			
Øvrig langsiktig gjeld		0	66 667
<b>Sum annen langsiktig gjeld</b>		<b>0</b>	<b>66 667</b>
<b>KORTSIKTIG GJELD</b>			
Leverandørgjeld		2 363	1 947
Annen kortsiktig gjeld	3	105 580	103 633
<b>Sum kortsiktig gjeld</b>		<b>107 943</b>	<b>105 580</b>
<b>Sum gjeld</b>		<b>107 943</b>	<b>172 247</b>
<b>Sum egenkapital og gjeld</b>		<b>402 715</b>	<b>424 944</b>

25.05.2021  
Styret i Softlink Invest AS

\_\_\_\_\_  
Pål Søbye  
styreleder/daglig leder



## Regnskapsprinsipper

Årsregnskapet er satt opp i samsvar med regnskapsloven og NRS 8 - God regnskapsskikk for små foretak.

### SKATT

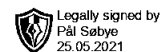
Skattekostnaden i resultatregnskapet omfatter både periodens betalbare skatt og endring i utsatt skatt. Utsatt skatt er beregnet med 22 % på grunnlag av de midlertidige forskjeller som eksisterer mellom regnskapsmessige og skattemessige verdier, samt ligningsmessig underskudd til fremføring ved utgangen av regnskapsåret. Skatteøkende og skattereduserende midlertidige forskjeller som reverserer eller kan reverseres i samme periode er utlignet og nettoført.

### KLASSIFISERING OG VURDERING AV OMLØPSMIDLER

Omløpsmidler og kortsiktig gjeld omfatter normalt poster som forfaller til betaling innen ett år etter balansedagen, samt poster som knytter seg til varekretsløpet. Omløpsmidler vurderes til laveste verdi av anskaffelseskost og virkelig verdi.

### FORDRINGER

Kundefordringer og andre fordringer oppføres til pålydende etter fradrag for avsetning til forventet tap. Avsetning til tap gjøres på grunnlag av en individuell vurdering av de enkelte fordringene.



## Note 1 Lønnskostnader

Softlink Invest AS har ikke hatt lønns- eller personalkostnader i 2020 og det foreligger heller ingen slike forpliktelser.

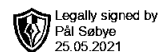
Selskapet har valgt bort revisjon. Årsregnskapet utarbeides av autorisert regnskapsførerselskap.

## Note 2 Skatt

<b>Årets skattekostnad</b>	<b>2020</b>	<b>2019</b>
Resultatført skatt på ordinært resultat:		
Betalbar skatt	0	0
Endring i utsatt skattefordel	0	0
<b>Skattekostnad ordinært resultat</b>	<b>0</b>	<b>0</b>
Skattepliktig inntekt:		
Ordinært resultat før skatt	42 075	28 743
Permanente forskjeller	-43 113	-43 650
<b>Skattepliktig inntekt</b>	<b>-1 037</b>	<b>-14 907</b>
Betalbar skatt i balansen:		
Betalbar skatt på årets resultat	0	0
<b>Sum betalbar skatt i balansen</b>	<b>0</b>	<b>0</b>

Skatteeffekten av midlertidige forskjeller og underskudd til fremføring som har gitt opphav til utsatt skatt og utsatte skattefordeler, spesifisert på typer av midlertidige forskjeller

	<b>2020</b>	<b>2019</b>	<b>Endring</b>
Akkumulert fremførbart underskudd	-15 944	-14 907	1 037
<b>Grunnlag for utsatt skattefordel</b>	<b>-15 944</b>	<b>-14 907</b>	<b>1 037</b>
<b>Utsatt skattefordel (22 %)</b>	<b>-3 508</b>	<b>-3 280</b>	<b>228</b>



## Note 3 Fordringer og gjeld

	2020	2019
<b>Fordringer med forfall senere enn ett år</b>		
Andre langsiktige fordringer	0	22 223
<b>Sum</b>	<b>0</b>	<b>22 223</b>

Det er ingen langsiktig gjeld med forfall senere enn 5 år.

Gjeld til eier er på kr 105.580 pr 31.12.2020. Lånet renteberegnes ikke.

## Note 4 Aksjonærer

### AKSJEKAPITALEN I SOFTLINK INVEST AS PR. 31.12 BESTÅR AV:

	Antall	Pålydende	Bokført
Ordinære aksjer	1 000	30,0	30 000
<b>Sum</b>	<b>1 000</b>		<b>30 000</b>

### EIERSTRUKTUR

De største aksjonærene i % pr. 31.12 var:

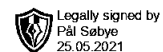
	Ordinære	Eierandel	Stemmeandel
Ann Kristin Søbye	500	50,0	50,0
Pål Søbye	500	50,0	50,0
<b>Totalt antall aksjer</b>	<b>1 000</b>	<b>100,0</b>	<b>100,0</b>

### AKSJER OG OPSJONER EIET AV MEDLEMMER I STYRET OG DAGLIG LEDER:

Navn	Verv	Ordinære
Pål Søbye	styreleder/daglig leder	500
<b>Totalt antall aksjer</b>		<b>500</b>

## Note 5 Verdipapirer

	Eierandel	Stemmeandel	Anskaffelseskost	Balanseført verdi	Markedsverdi
<b>ANLEGGSMIDLER</b>					
Guros Matservice AS	10,0%		10 000	10 000	9 542
<b>Sum</b>			<b>10 000</b>	<b>10 000</b>	<b>9 542</b>
<b>DS/FKV/TS</b>					
Barsystemer AS	33,3%	33,3%	391 668	391 668	378 929
<b>Sum</b>			<b>391 668</b>	<b>391 668</b>	<b>378 929</b>
<b>Sum verdipapirer</b>			<b>401 668</b>	<b>401 668</b>	<b>388 471</b>



## Note 6 Egenkapital

	Aksjekapital	Overkurs	Annen Innskutt egenkapital	Annen egenkapital	Sum egenkapital
Pr. 31.12.2019	30 000	0	0	222 697	252 697
Årets resultat				42 075	42 075
<b>Pr 31.12.2020</b>	<b>30 000</b>	<b>0</b>	<b>0</b>	<b>264 772</b>	<b>294 772</b>

## Note 7 Fortsatt drift

Selskapet har ikke vært direkte berørt av virkningene rundt Covid-19 pandemien.

Grunnlaget for styrets konklusjon om fortsatt drift er basert på grunnlaget dagens drift er etablert på, den gode kommunikasjonen mot kreditorer og et konservativt anslag på inntekter i årene som kommer.

Driften av Softlink Invest AS synes således ikke å medføre risiko for tap for kreditorerne.

Styret mener på bakgrunn av dette at grunnlaget for fortsatt drift er tilstede.