



ÅRSREGNSKAPET FOR REGNSKAPSÅRET 2022 - GENERELL INFORMASJON

Enheten

Organisasjonsnummer:	923 929 045
Organisasjonsform:	Aksjeselskap
Foretaksnavn:	HARDINGETRE INVEST AS
Forretningsadresse:	c/o Johannes Skjervheim Stakkestadvegen 134 5563 FØRRESFJORDEN

Regnskapsår

Årsregnskapets periode:	01.01.2022 - 31.12.2022
-------------------------	-------------------------

Konsern

Morselskap i konsern:	Nei
-----------------------	-----

Regnskapsregler

Regler for små foretak benyttet:	Ja
Benyttet ved utarbeidelsen av årsregnskapet til selskapet:	Regnskapslovens alminnelige regler

Årsregnskapet fastsatt av kompetent organ

Bekreftet av representant for selskapet:	Johannes Skjervheim
Dato for fastsettelse av årsregnskapet:	20.03.2023

Grunnlag for avgivelse

År 2022: Årsregnskapet er elektronisk innlevert
År 2021: Tall er hentet fra elektronisk innlevert årsregnskap fra 2022

Det er ikke krav til at årsregnskapet m.v. som sendes til Regnskapsregisteret er undertegnet. Kontrollen på at dette er utført ligger hos revisor/enhetens øverste organ. Sikkerheten ivaretas ved at innsender har rolle/rettighet for innsending av årsregnskapet via Altinn, og ved at det bekreftes at årsregnskapet er fastsatt av kompetent organ.

Brønnøysundregistrene, 26.04.2024



Resultatregnskap

Beløp i: NOK	Note	2022	2021
RESULTATREGNSKAP			
Inntekter			
Sum inntekter		0	0
Kostnader			
Annen driftskostnad		8 598	8 543
Sum kostnader		8 598	8 543
Driftsresultat		-8 598	-8 543
Finansinntekter og finanskostnader			
Inntekt på inv. i tilknyttet selskap		578 000	680 000
Annen renteinntekt		7 501	7 500
Sum finansinntekter		585 501	687 500
Verdired. av markedsb. finansielle oml.midler		8 504	
Annen finanskostnad		131	
Sum finanskostnader		8 635	
Netto finans		576 865	687 500
Ordinært resultat før skattekostnad		568 267	678 957
Skattekostnad	1	3 577	4 259
Ordinært resultat etter skattekostnad		564 691	674 698
Årsresultat		564 691	674 698
Årsresultat etter minoritetsinteresser		564 691	674 698
Overføringer og disponeringer			
Overføringer annen egenkapital	2	564 691	674 698
Sum overføringer og disponeringer		564 691	674 698



Balanse

Beløp i: NOK	Note	2022	2021
BALANSE - EIENDELER			
Anleggsmidler			
Immaterielle eiendeler			
Finansielle anleggsmidler			
Investeringer i tilknyttet selskap	3	800 190	800 190
Sum finansielle anleggsmidler		800 190	800 190
Sum anleggsmidler		800 190	800 190
Omløpsmidler			
Varer			
Fordringer			
Kundefordringer		7 500	7 500
Konsernfordringer	4	150 000	150 000
Sum fordringer		157 500	157 500
Investeringer			
Markedsbaserte aksjer	3	1 289 276	
Sum investeringer		1 289 276	
Bankinnskudd, kontanter og lignende			
Bankinnskudd, kontanter o.l.		99 730	825 001
Sum bankinnskudd, kontanter og lignende		99 730	825 001
Sum omløpsmidler		1 546 506	982 501
SUM EIENDELER		2 346 696	1 782 691
BALANSE - EGENKAPITAL OG GJELD			
Egenkapital			
Innskutt egenkapital			
Selskapskapital	2,5	30 000	30 000



Balanse

Beløp i: NOK	Note	2022	2021
Annen innskutt egenkapital	2	-5 570	-5 570
Sum innskutt egenkapital		24 430	24 430
Opptjent egenkapital			
Annen egenkapital	2	1 598 503	1 033 812
Sum opptjent egenkapital		1 598 503	1 033 812
Sum egenkapital		1 622 933	1 058 242
Gjeld			
Langsiktig gjeld			
Annen langsiktig gjeld			
Øvrig langsiktig gjeld	6	720 190	720 190
Sum annen langsiktig gjeld		720 190	720 190
Sum langsiktig gjeld		720 190	720 190
Kortsiktig gjeld			
Betalbar skatt	1	3 573	4 259
Sum kortsiktig gjeld		3 573	4 259
Sum gjeld		723 763	724 449
SUM EGENKAPITAL OG GJELD		2 346 696	1 782 691



Brønnøysundregistrene

ÅRSREGNSKAP FOR REGNSKAPSÅRET 2022 - GENERELL INFORMASJON

Journalnummer: 2023 331161

Enheten

Organisasjonsnummer: 923 929 045
Organisasjonsform: Aksjeselskap
Foretaksnavn: HARDINGETRE INVEST AS
Forretningsadresse: c/o Johannes Skjervheim
Stakkestadvegen 134
5563 FØRRESFJORDEN

Regnskapsår

Årsregnskapets periode: 01.01.2022 - 31.12.2022

Konsern

Morselskap i konsern: Nei

Regnskapsregler

Regler for små foretak benyttet: Ja
Benyttet ved utarbeidelsen av
årsregnskapet til selskapet: Regnskapslovens alminnelige regler

Årsregnskapet fastsatt av kompetent organ

Bekreftet av representant for selskapet: Johannes Skjervheim
Dato for fastsettelse av årsregnskapet: 20.03.2023

Revisjon

Selskapet har besluttet at årsregnskapet
ikke skal revideres: Ja
Årsregnskapet er utarbeidet av ekstern
autorisert regnskapsfører: Ja
Ekstern autorisert regnskapsfører har i
løpet av regnskapsåret bistått ved den
løpende regnskapsføringen eller utført
andre tjenester for selskapet enn å
utarbeide årsregnskapet: Ja

Grunnlag for avgivelse

År 2022: Årsregnskap er elektronisk innlevert.
År 2021: Tall er hentet fra elektronisk innlevert årsregnskap fra 2022.

Det er ikke krav til at årsregnskapet m.v. som sendes til Regnskapsregisteret er undertegnet. Kontrollen på at dette er utført ligger hos revisor/enhetens øverste organ. Sikkerheten ivaretas ved at innsender har rolle/rettighet for innsending av årsregnskapet via Altinn, og ved at det bekreftes at årsregnskapet er fastsatt av kompetent organ.

Brønnøysundregistrene, 22.03.2023

Brønnøysundregistrene
Postadresse: Postboks 900, 8910 Brønnøysund
Telefon: 75 00 75 00
E-post: firmapost@brreg.no Internett: www.brreg.no
Organisasjonsnummer: 974 760 673



Organisasjonsnr: 923 929 045
HARDINGETRE INVEST AS

RESULTATREGNSKAP

Beløp i: NOK	Note	2022	2021
RESULTATREGNSKAP			
Inntekter			
Sum inntekter		0	0
Kostnader			
Annen driftskostnad		8 598	8 543
Sum kostnader		8 598	8 543
Driftsresultat		-8 598	-8 543
Finansinntekter og finanskostnader			
Inntekt på inv. i tilknyttet selskap		578 000	680 000
Annen renteinntekt		7 501	7 500
Sum finansinntekter		585 501	687 500
Verdired. av markedsb. finansielle oml.midler		8 504	
Annen finanskostnad		131	
Sum finanskostnader		8 635	
Netto finans		576 865	687 500
Ordinært resultat før skattekostnad		568 267	678 957
Skattekostnad	1	3 577	4 259
Ordinært resultat etter skattekostnad		564 691	674 698
Årsresultat		564 691	674 698
Årsresultat etter minoritetsinteresser		564 691	674 698
Overføringer og disponeringer			
Overføringer annen egenkapital	2	564 691	674 698
Sum overføringer og disponeringer		564 691	674 698



Organisasjonsnr: 923 929 045
HARDINGETRE INVEST AS

BALANSE

Beløp i: NOK

Note	2022	2021
------	------	------

BALANSE - EIENDELER

Anleggsmidler Immaterielle eiendeler

Finansielle anleggsmidler

Investeringer i tilknyttet selskap	3	800 190	800 190
Sum finansielle anleggsmidler		800 190	800 190
Sum anleggsmidler		800 190	800 190

Omløpsmidler

Varer

Fordringer

Kundefordringer		7 500	7 500
Konsernfordringer	4	150 000	150 000
Sum fordringer		157 500	157 500

Investeringer

Markedsbaserte aksjer	3	1 289 276	
Sum investeringer		1 289 276	

Bankinnskudd, kontanter og lignende

Bankinnskudd, kontanter o. l.		99 730	825 001
Sum bankinnskudd, kontanter og lignende		99 730	825 001

Sum omløpsmidler		1 546 506	982 501
------------------	--	-----------	---------

SUM EIENDELER		2 346 696	1 782 691
---------------	--	-----------	-----------

BALANSE - EGENKAPITAL OG GJELD

Egenkapital

Innskutt egenkapital			
Selskapskapital	2,5	30 000	30 000
Annen innskutt egenkapital	2	-5 570	-5 570
Sum innskutt egenkapital		24 430	24 430

Opptjent egenkapital

Annen egenkapital	2	1 598 503	1 033 812
Sum opptjent egenkapital		1 598 503	1 033 812



Sum egenkapital		1 622 933	1 058 242
Gjeld			
Langsiktig gjeld			
Annen langsiktig gjeld			
Øvrig langsiktig gjeld	6	720 190	720 190
Sum annen langsiktig gjeld		720 190	720 190
Sum langsiktig gjeld		720 190	720 190
Kortsiktig gjeld			
Betalbar skatt	1	3 573	4 259
Sum kortsiktig gjeld		3 573	4 259
Sum gjeld		723 763	724 449
SUM EGENKAPITAL OG GJELD		2 346 696	1 782 691



Organisasjonsnr: 923 929 045
HARDINGETRE INVEST AS

NOTEOPPLYSNINGER - SELSKAP - alle poster oppgitt i hele tall

Note

Antall årsverk i regnskapsåret
0.00

<u>Sum</u>	<u>Beløp</u>
<u>Balanseført verdi 31.12.</u>	<u>Varige driftsmidler Immaterielle eiend.</u>

Konsernregnskap

Morselskapet sitt navn

Forretningskontor for morselskapet

Begrunnelse for at datterselskap er utelatt fra konsolideringen

Konsern, tilknyttet selskap m.v. - fordringer og gjeld

Fordringer

<u>Samlet beløp - tilknyttet selskap</u>	<u>Årets</u>	<u>Fjorårets</u>
--	--------------	------------------

<u>Samlet beløp - foretak i samme konsern</u>	<u>Årets</u>	<u>Fjorårets</u>
---	--------------	------------------

<u>Samlet beløp - foretak i samme konsern</u>	<u>Årets</u>	<u>Fjorårets</u>
---	--------------	------------------

<u>Samlet beløp - felles kontrollert virksomhet</u>	<u>Årets</u>	<u>Fjorårets</u>
---	--------------	------------------

<u>Pantstillelse</u>	<u>Beløp</u>
----------------------	--------------

<u>Beholdning av egne aksjer</u>	<u>Antall</u>	<u>Pålydende</u>	<u>Andel av aksjek.</u>
----------------------------------	---------------	------------------	-------------------------



Note

Lån og sikkerhetsstillelse til medlemmer

Er det gitt lån eller sikkerhetsstillelse til ledende personer: Nei

Opplysninger om:

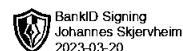
Medlemmer av:

Mer om lån og sikkerhetsstillelse

Note

Noteopplysninger ut over minimumskravene for små foretak

Fullstendige noteopplysninger fremkommer av vedlagte PDF-dokument



**Årsregnskap 2022
for
Hardingetre Invest AS**

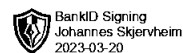
Organisasjonsnr. 923929045

Utarbeidet av:

5-Pluss AS
Godkjent regnskapsselskap
Frakkagjerdvegen 191
5563 FØRRESFJORDEN
Organisasjonsnr. 925151564



Hardingetre Invest AS

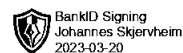


Resultatregnskap

	Note	2022	2021
DRIFTSINNTEKTER OG DRIFTSKOSTNADER			
Driftsinntekter			
Sum driftsinntekter		0	0
Driftskostnader			
Annen driftskostnad		8 598	8 543
Sum driftskostnader		8 598	8 543
DRIFTSRESULTAT		(8 598)	(8 543)
FINANSINNTEKTER OG FINANSKOSTNADER			
Finansinntekter			
Inntekt på inv. i tilknyttet selskap		578 000	680 000
Annen renteinntekt		7 501	7 500
Sum finansinntekter		585 501	687 500
Finanskostnader			
Verdired. av markedsb. finansielle oml.midler		8 504	0
Annen finanskostnad		131	0
Sum finanskostnader		8 635	0
NETTO FINANSPOSTER		576 865	687 500
RESULTAT FØR SKATTEKOSTNAD		568 267	678 957
Skattekostnad	1	3 577	4 259
ÅRSRESULTAT		564 691	674 698
OVERF. OG DISPONERINGER			
Overføringer annen egenkapital	2	564 691	674 698
SUM OVERF. OG DISP.		564 691	674 698



Hardingetre Invest AS

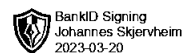


Balanse pr. 31.12.2022

	Note	31.12.2022	31.12.2021
EIENDELER			
ANLEGGSMIDLER			
Finansielle anleggsmidler			
Investeringer i tilknyttet selskap	3	800 190	800 190
Sum finansielle anleggsmidler		800 190	800 190
SUM ANLEGGSMIDLER		800 190	800 190
OMLØPSMIDLER			
Fordringer			
Kundefordringer		7 500	7 500
Fordringer på konsernselskap	4	150 000	150 000
Sum fordringer		157 500	157 500
Investeringer			
Markedsbaserte aksjer	3	1 289 276	0
Sum investeringer		1 289 276	0
Bankinnskudd, kontanter o.l.		99 730	825 001
SUM OMLØPSMIDLER		1 546 506	982 501
SUM EIENDELER		2 346 696	1 782 691



Hardingetre Invest AS



Balanse pr. 31.12.2022

	Note	31.12.2022	31.12.2021
EGENKAPITAL OG GJELD			
EGENKAPITAL			
Innskutt egenkapital			
Selskapskapital	2,5	30 000	30 000
Annen innskutt egenkapital	2	(5 570)	(5 570)
Sum innskutt egenkapital		24 430	24 430
Opptjent egenkapital			
Annen egenkapital	2	1 598 503	1 033 812
Sum opptjent egenkapital		1 598 503	1 033 812
SUM EGENKAPITAL		1 622 933	1 058 242
GJELD			
LANGSIKTIG GJELD			
Annen langsiktig gjeld			
Øvrig langsiktig gjeld	6	720 190	720 190
Sum annen langsiktig gjeld		720 190	720 190
SUM LANGSIKTIG GJELD		720 190	720 190
KORTSIKTIG GJELD			
Betalbar skatt	1	3 573	4 259
SUM KORTSIKTIG GJELD		3 573	4 259
SUM GJELD		723 763	724 449
SUM EGENKAPITAL OG GJELD		2 346 696	1 782 691

Førresfjorden, / 2023

Johannes Skjervheim
Styreleder



Noter 2022

Regnskapsprinsipper

Årsregnskapet er satt opp i samsvar med regnskapsloven og god regnskapsskikk. Selskapet kommer inn under regnskapslovens definisjon av små foretak, og Norsk Regnskapsstandard nr. 8 for små foretak er fulgt.

Datterselskap/tilknyttet selskap

Datterselskapet og tilknyttede selskaper vurderes etter kostmetoden i selskapsregnskapet. Investeringer er vurdert til anskaffelseskost for aksjene med mindre nedskrivninger har vært nødvendige.

Utbytte og andre utdelinger er inntektsført samme år som det er avsatt i datterselskapet. Overstiger utbytte andel av tilbakeholdt resultat etter kjøpet, representerer den overskytende del tilbakebetaling av investert kapital, og utdelingene er fratrukket investeringens verdi i balansen.

Driftsinntekter

Inntektsføring ved salg av varer skjer på leveringstidspunktet. Tjenester inntektsføres etter hvert som de blir levert. Andelen av salgsinntekter som knytter seg til fremtidige serviceytelser, balanseføres som uopptjent inntekt ved salget og inntektsføres deretter i takt med levering av ytelsene.

Omløpsmidler og kortsiktig gjeld

Omløpsmidler og kortsiktig gjeld omfatter normalt poster som forfaller til betaling innen ett år etter siste dag i regnskapsåret, samt poster som knytter seg til varekretsløpet. Omløpsmidler vurderes til laveste verdi av anskaffelseskost og antatt virkelig verdi (Laveste verdis prinsipp).

Anleggsmidler og langsiktig gjeld

Anleggsmidler omfatter eiendeler bestemt til varig eie og bruk for virksomheten. Anleggsmidler er vurdert til anskaffelseskost. Varige driftsmidler føres opp i balansen og avskrives lineært over driftsmidlets forventede økonomiske levetid. Levetid fremkommer av de avskrivningssatsene som er angitt i noteopplysningene. Varige driftsmidler nedskrives til virkelig verdi ved verdifall som forventes ikke å være av forbigående art. Nedskrivninger blir reversert når grunnlaget for nedskrivningen ikke lenger finnes å være til stede. Langsiktig gjeld er gjeld som ikke faller inn under definisjonen av kortsiktig gjeld.

Aksjer i tilknyttede selskap

Investeringer der vi har 20-50 % av stemmeberettiget kapital og betydelig innflytelse defineres som tilknyttede selskap (såfremt vi ikke har bestemmende innflytelse på en måte som gjør at selskapet blir definert som datterselskap). Oversikt over selskap som er tilknyttede selskap er angitt i nummerert note til regnskapet.

Andel i tilknyttet selskap vurderes etter kostmetoden i selskapsregnskapet og egenkapitalmetoden i konsernregnskapet (hvis konsernregnskap utarbeides). Egenkapitalmetoden innebærer at andel av resultat inntektsføres netto som finansinntekt. Andel av resultat justeres for eventuelle avskrivninger av merverdier og korreksjoner for eventuelle interne gevinster.


Fordringer

Kundefordringer føres opp i balansen etter fradrag for avsetning til forventet tap. Avsetning for tap foretas etter en individuell vurdering av de vesentligste kundefordringene. I tillegg beregnes en avsetning som skal dekke påregnelig tapsrisiko. Ved den individuelle vurderingen anses utsettelse og mangler ved betalinger, og eventuelle andre kjente opplysninger om at en kunde har økonomiske problemer, som indikatorer på at det må avsettes for tap.

Andre fordringer, både omløpsfordringer og anleggsfordringer, føres opp til det laveste av pålydende og virkelig verdi. Virkelig verdi er nåverdien av fremtidige innbetalinger. Det foretas likevel ikke



Hardingetre Invest AS



Noter 2022

neddiskontering er når effekten av neddiskonteringen er uvesentlig for regnskapet. Avsetning til tap vurderes på samme måte som for kundefordringer.

Skatter

Skattekostnaden i resultatregnskapet omfatter både periodens betalbare skatt og endring i utsatt skatt. Utsatt skatt beregnes på grunnlag av de midlertidige forskjellene som eksisterer mellom regnskapsmessige og skattemessige verdier, og eventuelt skattemessig underskudd til framføring, ved utgangen av regnskapsåret. Skatteøkende og skattereduserende midlertidige forskjeller som reverserer eller kan reversere i samme periode, utlignes. Utsatt skattefordel på netto skattereduserende forskjeller og underskudd til framføring som ikke kan utlignes, balanseføres i den grad skattefordelen antas å kunne utnyttes gjennom framtidig skattepliktig inntekt. Oppføring av utsatt skattefordel på netto skattereduserende forskjeller som ikke er utlignet, og underskudd til framføring, begrunnes med antatt framtidig inntjening. Utsatt skatt og utsatt skattefordel som kan balanseføres, oppføres netto i balansen. Utsatt skatt og utsatt skattefordel er beregnet med skattesatsen ved utgangen av regnskapsåret, som er 22 %.

Skatt på avgitt konsernbidrag som føres som økt kostpris på aksjer i datterselskap, og skatt på mottatt konsernbidrag som føres som reduksjon av balanseført beløp på investeringer i datterselskap, føres direkte mot skatt i balansen (mot betalbar skatt dersom konsernbidraget har virkning på betalbar skatt, og mot utsatt skatt hvis konsernbidraget har virkning på utsatt skatt). Utsatt skatt både i selskapsregnskapet og i konsernregnskapet balanseføres til nominell verdi.

Pensjonsforpliktelser

Selskapet har ingen ansatte



Noter 2022

Note 1 - Skattekostnad

Spesifikasjon av årets skattegrunnlag:

Resultat før skattekostnader	568 267
+ Permanente og andre forskjeller	-552 025
+ Endring i midlertidige forskjeller	0
= Inntekt	16 243

Spesifikasjon av årets skattekostnad:

Beregnet skatt av årets resultat	3 573
= Sum betalbar skatt	3 573
+ For lite avsatt tidligere	4
+/- Endring i utsatt skatt (regnskapsført)	0
+/- Endring i utsatt skattefordel (regnskapsført)	0
= Ordinær skattekostnad	3 577
Skattesats i inntektsåret	22

Betalbar skatt i balansen består av

Sum betalbar skatt	3 573
= Betalbar skatt i balansen	3 573

Utsatt skatt/utsatt skattefordel

	2022	2021
= Grunnlag utsatt skatt	0	0
Utsatt skatt	0	0

Note 2 - Overføringer annen egenkapital

	Aksjekapital / selskapskapital	Annen innskutt egenkapital	Annen egenkapital	Samlet egenkapital
Pr 1.1.	30 000	-5 570	1 033 812	1 058 242
+Fra årets resultat		0	564 691	564 691
=Pr 31.12.	30 000	-5 570	1 598 503	1 622 933



Noter 2022

Note 3 - Markedsbaserte aksjer

Selskapet har følgende aksjer:

	Antall aksjer	Formuesverdi
Skjervheimgruppen AS	102	1 588 502
KLP Aksjenorden Indeks P	8	52 145
KLP AksjeEuropa Indeks P	49	73 833
KLP AksjeGlobal Indeks P	187	384 532
KLP AksjeGlobal Mer safunnsan	218	368 047
Ohman Marknad Sverige Bred A	1 262	410 719
Sum		2 877 778

Note 4 - Fordring og gjeld

Fordringer med forfall senere en ett år

Gruppe i balansen:	Pr 31.12.	Pr 01.01.
Skjervheimgruppen AS	150 000	150 000

Note 5 - Selskapskapital

Selskapet har 300 aksjer pålydende kr 100 pr. aksje, samlet aksjekapital utgjør kr 30 000.

Selskapet har en aksjonær:

Navn	Antall	Eierandel
Johannes Skjervheim	300	100,00 %

Note 6 - Øvrig langsiktig gjeld

Øvrig langsiktig gjeld består av et lån til aksjonær på kr 720 190. Lånet er ikke renteberegnet