



## ÅRSREGNSKAPET FOR REGNSKAPSÅRET 2020 - GENERELL INFORMASJON

### Enheten

Organisasjonsnummer: 911 767 902  
Organisasjonsform: Aksjeselskap  
Foretaksnavn: HBIO VARMESENTRAL MYRKDALEN AS  
Forretningsadresse: Brynalii 66  
5705 VOSS

### Regnskapsår

Årsregnskapets periode: 01.01.2020 - 31.12.2020

### Konsern

Morselskap i konsern: Nei

### Regnskapsregler

Regler for små foretak benyttet: Ja  
Benyttet ved utarbeidelsen av årsregnskapet til selskapet: Regnskapslovens alminnelige regler

### Årsregnskapet fastsatt av kompetent organ

Bekreftet av representant for selskapet: Katharina Månun  
Dato for fastsettelse av årsregnskapet: 06.05.2021

### Grunnlag for avgivelse

År 2020: Årsregnskapet er elektronisk innlevert  
År 2019: Tall er hentet fra elektronisk innlevert årsregnskap fra 2020

*Det er ikke krav til at årsregnskapet m.v. som sendes til Regnskapsregisteret er undertegnet. Kontrollen på at dette er utført ligger hos revisor/enhetens øverste organ. Sikkerheten ivaretas ved at innsender har rolle/rettighet for innsending av årsregnskapet via Altinn, og ved at det bekreftes at årsregnskapet er fastsatt av kompetent organ.*

Brønnøysundregistrene, 15.06.2022



## Resultatregnskap

Beløp i: NOK	Note	2020	2019
<b>RESULTATREKNESKAP</b>			
<b>Inntekter</b>			
Salgsinntekt		1 749 272	2 396 340
<b>Sum inntekter</b>		<b>1 749 272</b>	<b>2 396 340</b>
<b>Kostnader</b>			
Varekostnad		872 215	982 075
Avskrivning på driftsmidler og immaterielle eiendeler	4	230 075	229 577
Annen driftskostnad	2	418 677	575 123
<b>Sum kostnader</b>		<b>1 520 967</b>	<b>1 786 775</b>
<b>Driftsresultat</b>		<b>228 305</b>	<b>609 565</b>
<b>Finansinntekter og finanskostnader</b>			
Anna renteinntekt		42	96
Annen finansinntekt		3 147	3 107
<b>Sum finansinntekter</b>		<b>3 189</b>	<b>3 203</b>
Annan rentekostnad		264 704	324 050
Annen finanskostnad			326
<b>Sum finanskostnader</b>		<b>264 704</b>	<b>324 376</b>
<b>Netto finans</b>		<b>-261 515</b>	<b>-321 174</b>
<b>Ordinært resultat før skattekostnad</b>		<b>-33 211</b>	<b>288 391</b>
<b>Ordinært resultat etter skattekostnad</b>		<b>-33 211</b>	<b>288 391</b>
<b>Årsresultat</b>		<b>-33 211</b>	<b>288 391</b>
<b>Overføringer og disponeringar</b>			
Udekt tap		-33 211	288 391
<b>Sum overføringer og disponeringar</b>		<b>-33 211</b>	<b>288 391</b>



## Balanse

Beløp i: NOK	Note	2020	2019
<b>BALANSE - EIGEDELAR</b>			
<b>Anleggsmiddel</b>			
<b>Immaterielle egedelar</b>			
<b>Varige driftsmiddel</b>			
Tomter, bygninger og annen fast eiendom	4	9 072 930	9 303 005
<b>Sum varige driftsmiddel</b>		<b>9 072 930</b>	<b>9 303 005</b>
<b>Sum anleggsmiddel</b>	10	<b>9 072 930</b>	<b>9 303 005</b>
<b>Omløpsmiddel</b>			
<b>Varer</b>			
Varer		92 306	102 780
<b>Sum varer</b>		<b>92 306</b>	<b>102 780</b>
<b>Krav</b>			
Kundefordringer	7	411 565	935 011
Andre fordringer		31 503	66 274
<b>Sum krav</b>		<b>443 069</b>	<b>1 001 285</b>
<b>Bankinnskott, kontantar og liknande</b>			
Bankinnskudd, kontanter og lignende	8	47 400	65 020
<b>Sum bankinnskott, kontantar og liknande</b>		<b>47 400</b>	<b>65 020</b>
<b>Sum omløpsmiddel</b>		<b>582 774</b>	<b>1 169 085</b>
<b>SUM EIGEDELAR</b>		<b>9 655 704</b>	<b>10 472 090</b>
<b>BALANSE - EIGENKAPITAL OG GJELD</b>			
<b>Eigenkapital</b>			
<b>Innskoten eigenkapital</b>			
Aksjekapital (500 aksjer à kr 1 000,00)	3, 9	500 000	500 000
<b>Sum innskoten eigenkapital</b>		<b>500 000</b>	<b>500 000</b>



## Balanse

<b>Beløp i: NOK</b>	<b>Note</b>	<b>2020</b>	<b>2019</b>
<b>Opptent egenkapital</b>			
Udekt tap	9	915 682	882 471
<b>Sum opptent egenkapital</b>		<b>-915 682</b>	<b>-882 471</b>
<b>Sum egenkapital</b>	9	<b>-415 682</b>	<b>-382 471</b>
<b>Gjeld</b>			
<b>Langsiktig gjeld</b>			
<b>Anna langsiktig gjeld</b>			
Gjeld til kredittinstitusjonar	10	7 808 519	7 563 872
Ansvarleg lånekapital	10	2 050 000	2 500 000
<b>Sum anna langsiktig gjeld</b>		<b>9 858 519</b>	<b>10 063 872</b>
<b>Sum langsiktig gjeld</b>		<b>9 858 519</b>	<b>10 063 872</b>
<b>Kortsiktig gjeld</b>			
Leverandørgjeld		195 592	593 745
Skyldige offentlige avgifter		3 295	
Kortsiktig konserngjeld			-163
Annen kortsiktig gjeld		13 980	197 107
<b>Sum kortsiktig gjeld</b>		<b>212 867</b>	<b>790 689</b>
<b>Sum gjeld</b>		<b>10 071 386</b>	<b>10 854 561</b>
<b>SUM EIGENKAPITAL OG GJELD</b>		<b>9 655 704</b>	<b>10 472 090</b>



## Brønnøysundregistrene

### ÅRSREGNSKAP FOR REGNSKAPSÅRET 2020 - GENERELL INFORMASJON

Journalnummer: 2021 294092

#### Enheten

Organisasjonsnummer: 911 767 902  
Organisasjonsform: Aksjeselskap  
Foretaksnavn: HBIO VARMESENTRAL MYRKDALEN AS  
Forretningsadresse: Brynalii 66  
5705 VOSS

#### Regnskapsår

Årsregnskapets periode: 01.01.2020 - 31.12.2020

#### Konsern

Morselskap i konsern: Nei

#### Regnskapsregler

Regler for små foretak benyttet: Ja  
Benyttet ved utarbeidelsen av  
årsregnskapet til selskapet: Regnskapslovens alminnelige regler

#### Årsregnskapet fastsatt av kompetent organ

Bekreftet av representant for selskapet: Katharina Månun  
Dato for fastsettelse av årsregnskapet: 06.05.2021

#### Revisjon

Årsregnskapet er utarbeidet av ekstern  
autorisert regnskapsfører: Ja  
Ekstern autorisert regnskapsfører har i  
løpet av regnskapsåret bistått ved den  
løpende regnskapsføringen eller utført  
andre tjenester for selskapet enn å  
utarbeide årsregnskapet: Ja

#### Grunnlag for avgivelse

År 2020: Årsregnskap er elektronisk innlevert.  
År 2019: Tall er hentet fra elektronisk innlevert årsregnskap fra 2020.

*Det er ikke krav til at årsregnskapet m.v. som sendes til Regnskapsregisteret er undertegnet. Kontrollen på at dette er utført ligger hos revisor/enhetens øverste organ. Sikkerheten ivaretas ved at innsender har rolle/rettighet for innsending av årsregnskapet via Altinn, og ved at det bekreftes at årsregnskapet er fastsatt av kompetent organ.*

Brønnøysundregistrene, 12.06.2021

---

Brønnøysundregistrene  
Postadresse: Postboks 900, 8910 Brønnøysund  
Telefon: 75 00 75 00  
E-post: firmapost@brreg.no Internett: www.brreg.no  
Organisasjonsnummer: 974 760 673



Organisasjonsnr: 911 767 902  
HBIO VARMESENTRAL MYRKDALEN AS

## RESULTATREGNSKAP

<b>Beløp i: NOK</b>	<b>Note</b>	<b>2020</b>	<b>2019</b>
<b>RESULTATREKNESKAP</b>			
<b>Inntekter</b>			
Salgsinntekt		1 749 272	2 396 340
<b>Sum inntekter</b>		<b>1 749 272</b>	<b>2 396 340</b>
<b>Kostnader</b>			
Varekostnad		872 215	982 075
Avskrivning på driftsmidler og immaterielle eiendeler	4	230 075	229 577
Annen driftskostnad	2	418 677	575 123
<b>Sum kostnader</b>		<b>1 520 967</b>	<b>1 786 775</b>
<b>Driftsresultat</b>		<b>228 305</b>	<b>609 565</b>
<b>Finansinntekter og finanskostnader</b>			
Anna renteinntekt		42	96
Annen finansinntekt		3 147	3 107
<b>Sum finansinntekter</b>		<b>3 189</b>	<b>3 203</b>
Annan rentekostnad		264 704	324 050
Annen finanskostnad			326
<b>Sum finanskostnader</b>		<b>264 704</b>	<b>324 376</b>
<b>Netto finans</b>		<b>-261 515</b>	<b>-321 174</b>
<b>Ordinært resultat før skattekostnad</b>		<b>-33 211</b>	<b>288 391</b>
<b>Ordinært resultat etter skattekostnad</b>		<b>-33 211</b>	<b>288 391</b>
<b>Årsresultat</b>		<b>-33 211</b>	<b>288 391</b>
<b>Overføringer og disponeringar</b>			
Udekt tap		-33 211	288 391
<b>Sum overføringer og disponeringar</b>		<b>-33 211</b>	<b>288 391</b>



Organisasjonsnr: 911 767 902  
HBIO VARMESENTRAL MYRKDALEN AS

## BALANSE

Beløp i: NOK	Note	2020	2019
--------------	------	------	------

### BALANSE - EIGEDELAR

#### Anleggsmiddel

##### Immaterielle egedelar

#### Varige driftsmiddel

Tomter, bygninger og  
annen fast eiendom

4

9 072 930

9 303 005

Sum varige driftsmiddel

9 072 930

9 303 005

Sum anleggsmiddel

10

9 072 930

9 303 005

#### Omløpsmiddel

##### Varer

Varer

92 306

102 780

Sum varer

92 306

102 780

##### Krav

Kundefordringer

7

411 565

935 011

Andre fordringer

31 503

66 274

Sum krav

443 069

1 001 285

##### Bankinnskott, kontantar og liknande

Bankinnskudd, kontanter  
og lignende

8

47 400

65 020

Sum bankinnskott,  
kontantar og liknande

47 400

65 020

Sum omløpsmiddel

582 774

1 169 085

SUM EIGEDELAR

9 655 704

10 472 090

### BALANSE - EIGENKAPITAL OG GJELD

#### Eigenkapital

##### Innskoten eigenkapital

Aksjekapital (500 aksjer  
à kr 1 000,00)

3, 9

500 000

500 000

Sum innskoten eigenkapital

500 000

500 000

##### Opptent eigenkapital

Udekt tap

9

915 682

882 471

Sum opptent eigenkapital

-915 682

-882 471

Sum eigenkapital

9

-415 682

-382 471

#### Gjeld



<b>Langsiktig gjeld</b>			
<b>Anna langsiktig gjeld</b>			
Gjeld til			
kredittinstitusjonar	10	7 808 519	7 563 872
Ansvarleg lånekapital	10	2 050 000	2 500 000
<b>Sum anna langsiktig gjeld</b>		<b>9 858 519</b>	<b>10 063 872</b>
<b>Sum langsiktig gjeld</b>		<b>9 858 519</b>	<b>10 063 872</b>
<b>Kortsiktig gjeld</b>			
Leverandørgjeld		195 592	593 745
Skyldige offentlige avgifter		3 295	
Kortsiktig konserngjeld			-163
Annen kortsiktig gjeld		13 980	197 107
<b>Sum kortsiktig gjeld</b>		<b>212 867</b>	<b>790 689</b>
<b>Sum gjeld</b>		<b>10 071 386</b>	<b>10 854 561</b>
<b>SUM EIGENKAPITAL OG GJELD</b>		<b>9 655 704</b>	<b>10 472 090</b>



Organisasjonsnr: 911 767 902  
HBIO VARMESENTRAL MYRKDALEN AS

NOTEOPPLYSNINGER - SELSKAP - alle poster oppgitt i hele tall

**Note**

**Rekneskapsprinsipp**  
Se filvedlegg.

**Note**  
Er det usikkerheit om vidare drift?: Nei

**Note**  
3

**Tal på aksjar og aksjeeigarar**

<u>Aksjeklasse</u>	<u>Ant. aksjar</u>	<u>Pålydande</u>	<u>Bokført verdi</u>
Ordinære aksjer	500.00	1000.00	500000.00
<u>Aksjeeigare - fritekst</u>	<u>Antall</u>	<u>Eigarpart</u>	<u>Aksjeklasse</u>
HORDALAND BIOENERGI AS	500.00	100.00%	Ordinære aksjer
<u>Sum</u>	<u>Sum antall</u>	<u>Sum eigarpart</u>	
	500.00	100.00%	

**Note**  
2

**Ytingar til leiande personer**  
Er det gitt ytingar til leiande person: Nei

**Ytingar til dagleg leiar**

<u>Ytingar</u>	<u>Lønn</u>	<u>Pensj.plikt</u>	<u>Andre godtgj.</u>
----------------	-------------	--------------------	----------------------

**Note**  
2

**Ytingar til andre leiande personer**

**Note**  
2

**Ytingar til revisjon**



<u>Revisjon</u>	<u>Årets</u>	<u>Fjorårets</u>
	11000.00	9500.00
<u>Sum godtgjersle til revisor</u>	<u>Årets</u>	<u>Fjorårets</u>
	11000.00	9500.00

**Note**

**Antall årsverk i regnskapsåret**

Verksemnda har hatt følgende tal på årsverk:

0.00

**Note**

1

**Obligatorisk tenestepensjon**

Er verksemnda pliktig til å ha tenestepensjonsordning etter lov: Nei

Oppfyller pensjonsordninga krava etter lov: Nei


**Note**


3


**Lån og sikkerheitsstilling til leiande personar**


Er det gitt lån eller sikkerheitsstilling til leiande personar: Nei




 Legally signed by  
Katharina Månun  
06.05.2021

 Legally signed by  
Jon Grønsberg  
06.05.2021

 Legally signed by  
Marta Tveit  
06.05.2021

 Legally signed by  
Rune Nesheim  
06.05.2021

 Legally signed by  
Jarle Lund  
07.05.2021

**Årsregnskap for 2020**

**HBIO VARMESENTRAL MYRKDALEN AS**  
**Org.nr 911 767 902**

Innhold

Resultatregnskap

Balanse

Noter

Revisjonsberetning


Utarbeidet av:  
Voss Rekneskap As  
Uttrågata 23 b  
5700 Voss  
Org.nr. 999102891


Utarbeidet med:  
Total Årsoppgjør





## Resultatregnskap for 2020 HBIO VARMESENTRAL MYRKDALEN AS

	Note	2020	
Salgsinntekt		1 749 272	
<b>Sum driftsinntekter</b>		<b>1 749 272</b>	
Varekostnad		(872 215)	(982 075)
Avskrivning på driftsmidler og immaterielle eiendeler	4	(230 075)	(229 577)
Annen driftskostnad	2	(418 677)	(575 123)
<b>Sum driftskostnader</b>		<b>(1 520 967)</b>	<b>(1 786 775)</b>
<b>Driftsresultat</b>		<b>228 305</b>	<b>609 565</b>
Annen renteinntekt		42	96
Annen finansinntekt		3 147	3 107
<b>Sum finansinntekter</b>		<b>3 189</b>	<b>3 203</b>
Annen rentekostnad		(264 704)	(324 050)
Annen finanskostnad		0	(326)
<b>Sum finanskostnader</b>		<b>(264 704)</b>	<b>(324 376)</b>
<b>Netto finans</b>		<b>(261 515)</b>	<b>(321 174)</b>
<b>Ordinært resultat før skattekostnad</b>		<b>(33 211)</b>	<b>288 391</b>
<b>Ordinært resultat</b>		<b>(33 211)</b>	<b>288 391</b>
<b>Årsresultat</b>		<b>(33 211)</b>	<b>288 391</b>
<b>Overføringer</b>			
Udekket tap		(33 211)	288 391
<b>Sum</b>		<b>(33 211)</b>	<b>288 391</b>

 Legally signed by  
Katharina Månrum  
06.05.2021

 Legally signed by  
Jon Grønsberg  
06.05.2021

 Legally signed by  
Marta Tveit  
06.05.2021


 Legally signed by  
Rune Nesheim  
06.05.2021


 Legally signed by  
Jarle Lund  
07.05.2021





## Balanse pr. 31. desember 2020 HBIO VARMESENTRAL MYRKDALEN AS


	Note	2020	
<b>EIENDELER</b>			
<b>Anleggsmidler</b>			
<b>Varige driftsmidler</b>			
Tomter, bygninger og annen fast eiendom	4	9 072 930	9 303 005
<b>Sum varige driftsmidler</b>		<b>9 072 930</b>	<b>9 303 005</b>
<b>Sum anleggsmidler</b>	10	<b>9 072 930</b>	<b>9 303 005</b>
<b>Omløpsmidler</b>			
Varer		92 306	102 780
<b>Sum varer</b>		<b>92 306</b>	<b>102 780</b>
<b>Fordringer</b>			
Kundefordringer	7	411 565	935 011
Andre fordringer		31 503	66 274
<b>Sum fordringer</b>		<b>443 069</b>	<b>1 001 285</b>
Bankinnskudd, kontanter og lignende	8	47 400	65 020
<b>Sum bankinnskudd, kontanter og lignende</b>		<b>47 400</b>	<b>65 020</b>
<b>Sum omløpsmidler</b>		<b>582 774</b>	<b>1 169 085</b>
<b>Sum eiendeler</b>		<b>9 655 704</b>	<b>10 472 090</b>

 Legally signed by  
Katharina Månun  
06.05.2021

 Legally signed by  
Jon Grønsberg  
06.05.2021


 Legally signed by  
Marta Tveit  
06.05.2021


 Legally signed by  
Rune Nesheim  
06.05.2021


 Legally signed by  
Jarle Lund  
07.05.2021





## Balanse pr. 31. desember 2020 HBIO VARMESENTRAL MYRKDALEN AS

 Legally signed by  
Katharina Månun  
06.05.2021

 Legally signed by  
Jon Grønsberg  
06.05.2021

 Legally signed by  
Marta Tveit  
06.05.2021

 Legally signed by  
Rune Nesheim  
06.05.2021

 Legally signed by  
Jarle Lund  
07.05.2021

	Note	2020	
<b>EGENKAPITAL OG GJELD</b>			
<b>Egenkapital</b>			
<b>Innskutt egenkapital</b>			
Aksjekapital (500 aksjer à kr 1 000,00)	3, 9	500 000	500 000
<b>Sum innskutt egenkapital</b>		<b>500 000</b>	<b>500 000</b>
<b>Opptjent egenkapital</b>			
Udekket tap	9	(915 682)	(882 471)
<b>Sum opptjent egenkapital</b>		<b>(915 682)</b>	<b>(882 471)</b>
<b>Sum egenkapital</b>	9	<b>(415 682)</b>	<b>(382 471)</b>
<b>Gjeld</b>			
<b>Annen langsiktig gjeld</b>			
Gjeld til kredittinstitusjoner	10	7 808 519	7 563 872
Ansvarlig lånekapital	10	2 050 000	2 500 000
<b>Sum annen langsiktig gjeld</b>		<b>9 858 519</b>	<b>10 063 872</b>
<b>Sum langsiktig gjeld</b>		<b>9 858 519</b>	<b>10 063 872</b>
<b>Kortsiktig gjeld</b>			
Leverandørgjeld		195 592	593 745
Skyldige offentlige avgifter		3 295	0
Kortsiktig konserngjeld		0	(163)
Annen kortsiktig gjeld		13 980	197 107
<b>Sum kortsiktig gjeld</b>		<b>212 867</b>	<b>790 689</b>
<b>Sum gjeld</b>		<b>10 071 386</b>	<b>10 854 561</b>
<b>Sum egenkapital og gjeld</b>		<b>9 655 704</b>	<b>10 472 090</b>

Voss

\_\_\_\_\_  
Rune Nesheim  
Styrets leder

\_\_\_\_\_  
Jarle Lund  
Styremedlem

\_\_\_\_\_  
Marta Tveit  
Styremedlem

\_\_\_\_\_  
Jon Grønsberg  
Styremedlem

\_\_\_\_\_  
Katharina Månun  
Daglig leder



## Noter 2020

### HBIO VARMESENTRAL MYRKDALEN AS

#### Regnskapsprinsipper

Årsregnskapet er satt opp i samsvar med regnskapsloven og god regnskapsskikk for små foretak.

##### Salgsinntekter

Inntektsføring ved salg av varer skjer på leveringstidspunktet. Tjenester inntektsføres etter hvert som de leveres.

##### Klassifisering og vurdering av balanseposter

Omløpsmidler og kortsiktig gjeld omfatter poster som knytter seg til varekretsløpet. For andre poster enn kundefordringer omfattes poster som forfaller til betaling innen ett år etter transaksjonsdagen. Anleggsmidler er eiendeler bestemt til varig eie og bruk. Langsiktig gjeld er gjeld som forfaller senere enn ett år etter transaksjonsdagen.

Omløpsmidler vurderes til laveste av anskaffelseskost og virkelig verdi. Kortsiktig gjeld balanseføres til nominelt beløp på etableringstidspunktet.

Anleggsmidler vurderes til anskaffelseskost. Varige anleggsmidler avskrives etter en fornuftig avskrivningsplan. Anleggsmidlene nedskrives til virkelig verdi ved verdifall som ikke forventes å være forbigående. Langsiktig gjeld med unntak av andre avsetninger balanseføres til nominelt beløp på etableringstidspunktet.

##### Fordringer

Kundefordringer og andre fordringer er oppført i balansen til pålydende etter fradrag for avsetning til forventet tap. Avsetning til tap gjøres på grunnlag av individuelle vurderinger av de enkelte fordringene. I tillegg gjøres det for øvrige kundefordringer en uspesifisert avsetning for å dekke antatt tap.

##### Varebeholdninger

Lager av innkjøpte varer er verdsatt til laveste av anskaffelseskost etter FIFO- prinsippet og virkelig verdi. Egentilvirkede ferdigvarer og varer under tilvirkning er vurdert til variabel tilvirkningskost. Det foretas nedskrivning for påregnelig ukurans.

##### Varige driftsmidler

Varige driftsmidler balanseføres og avskrives over driftsmidlenes levetid dersom de har antatt levetid over 3 år og har en kostpris som overstiger kr 15.000. Direkte vedlikehold av driftsmidler kostnadsføres løpende under driftskostnader, mens påkostninger eller forbedringer tillegges driftsmidlets kostpris og avskrives i takt med driftsmidlet.

##### Forøvrig er følgende regnskapsprinsipper anvendt:


FIFO-metoden for tilordning av anskaffelseskost for ombyttbare finansielle eiendeler, laveste verdis prinsipp for markedsbaserte finansielle omløpsmidler, forsikret pensjonsforpliktelse er ikke balanseført - kostnaden er lik premien, pensjonsforpliktelser knyttet til AFP-ordningen er ikke balanseført, leieavtaler er ikke balanseført, langsiktige tilvirkningskontrakter er inntektsført etter fullført kontrakt metoden, pengeposter i utenlandsk valuta er verdsatt til kursen ved regnskapsårets slutt og kostmetoden er benyttet for investeringer i datterselskap/tilknyttet selskap. Egne utgifter til forskning og utvikling og til utvikling av rettigheter er kostnadsført.


Utbytte er inntektsført samme år som det er avsatt i datterselskap/tilknyttet selskap, dersom det er sannsynlig at beløpet vil mottas. Ved utbytte som overstiger andel av tilbakeholdt resultat etter kjøpet representerer den overskytende del tilbakebetaling av investert kapital, og er fratrukket investeringens verdi i balansen.


##### Skatt


Skattekostnaden i resultatregnskapet omfatter både periodens betalbare skatt og endring i utsatt skatt. Utsatt skatt er beregnet med 22% på grunnlag av de midlertidige forskjeller som eksisterer mellom regnskapsmessige og skattemessige verdier, samt skattemessig underskudd til fremføring ved utgangen av regnskapsåret. Skatteøkende og skattereduserende midlertidige forskjeller som reverserer eller kan reversere i samme periode er utlignet og skattevirkningen er beregnet på netto grunnlaget.


Selskapet har ikke endret regnskapsprinsipp fra 2019 til 2020.

 Legally signed by  
Katharina Månrum  
06.05.2021

 Legally signed by  
Jon Grønberg  
06.05.2021

 Legally signed by  
Marta Tveit  
06.05.2021


 Legally signed by  
Rune Nesheim  
06.05.2021


 Legally signed by  
Jørle Lund  
07.05.2021





## Note 1 - Obligatorisk tjenestepensjon


Virksomheten er ikke pliktig til å ha tjenestepensjonsordning etter lov om obligatorisk tjenestepensjon

 Legally signed by  
Katharina Månrum  
06.05.2021

 Legally signed by  
Jon Grønberg  
06.05.2021

 Legally signed by  
Marta Tveit  
06.05.2021

 Legally signed by  
Rune Nesheim  
06.05.2021

 Legally signed by  
Jørle Lund  
07.05.2021

## Note 2 - Revisjon

	2020	2019
Revisjon	11 000	9 500
Andre tjenester	0	0
<b>Sum godtgjørelse til revisor</b>	<b>11 000</b>	<b>9 500</b>

## Note 3 - Aksjekapital og aksjonærer

Aksjeklasse	Antall aksjer	Pålydende	Bokført verdi
Ordinære aksjer	500	1 000,00	500 000,00
<b>Sum</b>	<b>500</b>		<b>500 000,00</b>

Akseieier	Antall aksjer	Eierandel	Aksjeklasse
HORDALAND BIOENERGI AS	500	100,00%	Ordinære aksjer
<b>Totalt antall aksjer</b>	<b>500</b>	<b>100,00%</b>	

## Note 4 - Spesifikasjon av varige driftsmidler

	Bygninger og annen fast eiendom
Anskaffelseskost 01.01.2020	11 193 665
Tilgang i året	0
Avgang i året	0
<b>Anskaffelseskost 31.12.2020</b>	<b>11 193 665</b>
Akk. av- og nedskr. 01.01.2020	(1 890 660)
Akkumulerte avskr. 31.12.2020	(2 120 735)
<b>Balanseført verdi pr. 31.12.2020</b>	<b>9 072 930</b>
Årets avskrivninger	(230 075)
Økonomisk levetid	10 - 50 år
<b>Avskrivningsplan: Lineær</b>	<b>2 - 10 %</b>

## Note 5 - Skatt

	2020	2019
Ordinært resultat før skattekostnad	(33 211)	288 391
+/- Årets endring i midlertidige forskjeller	(321 036)	(407 222)
<b>Årets skattegrunnlag</b>	<b>(354 247)</b>	<b>(118 831)</b>
<b>Skattekostnad i resultatregnskapet</b>	<b>0</b>	<b>0</b>
<b>Betalbar skatt i balansen</b>	<b>0</b>	<b>0</b>



## Note 6 - Midl. forskjeller - Utsatt skatt/skattefordel

Utsatt skatt/utsatt skattefordel i balansen avsettes på grunnlag av forskjeller mellom regnskapsmessige skattemessige verdier i henhold til norsk regnskapsstandard for skatt. Midlertidige skatteøkende og skattereduserende forskjeller som kan utlignes er nettoført.

Midlertidige forskjeller knyttet til:	01.01.2020	31.12.2020	
Anleggsmidler	1 617 165	1 938 201	
Skattemessig fremførbart underskudd	(2 498 966)	(2 853 212)	
Netto forskjeller	(881 801)	(915 012)	
Skattereduserende forskjeller som ikke kan utlignes	881 801	915 012	(33 211)
Sum midlertidige forskjeller	0	0	0
<b>Utsatt skattefordel 31.12.20. basert på 22%</b>	<b>0</b>	<b>0</b>	<b>0</b>

Legally signed by Katharina Månrum 06.05.2021

Legally signed by Jon Grønsberg 06.05.2021

Legally signed by Marta Tveit 06.05.2021

Legally signed by Rune Nesheim 06.05.2021

Legally signed by Jørle Lund 07.05.2021

Ut fra forsiktighetshensyn balanseføres ikke utsatt skattefordel på kr 201 303

## Note 7 - Kundefordringer

Kundefordringer er vurdert til pålydende, nedskrevet med forventet tap på fordringer. Det er ikke tapsført kundefordringer i løpet av 2020.

	2020	2019
Kundefordringer til pålydende	411 565	935 011
Avsatt til dekning av usikre fordringer		
<b>Netto oppførte kundefordringer</b>	<b>411 565</b>	<b>935 011</b>

## Note 8 - Bankinnskudd

Posten inneholder kun frie midler.

## Note 9 - Egenkapital

	Aksjekapital	Udekket tap	Sum
Egenkapital 01.01.2020	500 000	(882 471)	(382 471)
Årets resultat		(33 211)	(33 211)
<b>Egenkapital 31.12.2020</b>	<b>500 000</b>	<b>(915 682)</b>	<b>(415 682)</b>

Fremdeles drift er lagt til grunn ved utarbeiding av årsregnskapen og morselskap yter ansvarlig lån for å bedre selskapet sin likviditet.

## Note 10 - Pantstillelser og lignende

Spesifikasjon	2020	2019
Gjeld til kredittinstitusjoner	7 808 519	7 563 871
Øvrig langsiktig gjeld (Ansvarlig lån)	2 050 000	2 500 000
<b>Sum</b>	<b>9 858 519</b>	<b>10 063 871</b>
Balanseført verdi av eiendeler pantsatt for egen gjeld	9 072 929	9 303 004
<b>Sum</b>	<b>9 072 929</b>	<b>9 303 004</b>

Av langsiktig gjeld på kr 7 808 519 forfaller kr 5 066 786 om mer enn 5 år.



RSM Norge AS

Strandavegen 11, 5705 Voss  
Boks 136, 5701 Voss  
Org.nr: 982 316 588 MVA

Til generalforsamlinga i HBIO VARMESENTRAL MYRKDALEN AS

T +47 56 52 04 00  
F +47 56 52 04 01

[www.rsmnorge.no](http://www.rsmnorge.no)

## Melding frå uavhengig revisor

### Uttale om revisjonen av årsrekneskapen

#### Konklusjon

Me har revidert HBIO VARMESENTRAL MYRKDALEN AS sin årsrekneskap som viser eit underskot på kr 33.211. Årsrekneskapen er samansett av balanse per 31. desember 2020, resultatrekneskap for rekneskapsåret avslutta per denne datoen og notar til årsrekneskapen, medrekna eit samandrag av viktige rekneskapsprinsipp.

Etter vår meining er den vedlagde årsrekneskapen utarbeidd i samsvar med lov og forskrifter og gir eit rettvisande bilete av selskapet si finansielle stilling per 31. desember 2020, og av resultatata for rekneskapsåret som vart avslutta per denne datoen, i samsvar med rekneskapslova sine reglar og god rekneskapsskikk i Noreg.

#### Grunnlag for konklusjonen

Me har gjennomført revisjonen i samsvar med lov, forskrift og god revisjonsskikk i Noreg, medrekna dei internasjonale revisjonsstandardane International Standards on Auditing (ISA-ane). Våre oppgåver og plikter etter desse standardane er skildra i *Revisor sine oppgåver og plikter ved revisjon av årsrekneskapen*. Me er uavhengige av selskapet slik det er krav om i lov og forskrift, og har oppfylt dei andre etiske pliktene våre i samsvar med desse krava. Etter vår oppfatning er innhenta revisjonsbevis tilstrekkeleg og føremålstenleg som grunnlag for konklusjonen vår.

#### Styret og dagleg leiar sitt ansvar for årsrekneskapen

Styret og dagleg leiar (leiinga) er ansvarleg for å utarbeide årsrekneskapen i samsvar med lov og forskrifter, og for at den gir eit rettvisande bilete i samsvar med rekneskapslova sine reglar og god rekneskapsskikk i Noreg. Leiinga er også ansvarleg for naudsynt intern kontroll for å kunne utarbeide ein årsrekneskap som ikkje inneheld vesentleg feilinformasjon, verken som følgje av misleg framferd eller utilsikta feil.

Ved utarbeidinga av årsrekneskapen må leiinga ta standpunkt til selskapet si evne til å halde fram med drifta og opplyse om tilhøve som har innverknad for vidare drift. Føresetnaden om at drifta kan halde fram, skal leggjast til grunn for årsrekneskapen så lenge det ikkje er sannsynleg at verksemda vil bli avvikla.

#### Revisor sine oppgåver og plikter ved revisjon av årsrekneskapen

Målet med revisjonen er å oppnå tryggande sikkerheit for at årsrekneskapen totalt sett ikkje inneheld vesentleg feilinformasjon, verken som følgje av misleg framferd eller utilsikta feil, og å gje ei revisjonsmelding som inneheld konklusjonen vår. Tryggande sikkerheit er ein høg grad av tryggleik, men ingen garanti for at ein revisjon utført i samsvar med lov, forskrift og god revisjonsskikk i Noreg og ISA-ane, alltid vil avdekke vesentleg feilinformasjon som eksisterer. Feilinformasjon kan oppstå som følgje av misleg framferd eller utilsikta feil. Feilinformasjon blir vurdert som vesentleg dersom den åleine eller samla innanfor rimelege grenser kan forventast å påverke økonomiske avgjerder som brukarane tek basert på årsrekneskapen.

For skildring av revisor sine oppgåver og plikter viser me til <https://revisorforeningen.no/revisjonsberetninger>.

**THE POWER OF BEING UNDERSTOOD**  
AUDIT | TAX | CONSULTING

RSM Norge AS is a member of the RSM network and trades as RSM. RSM is the trading name used by the members of the RSM network. Each member of the RSM network is an independent accounting and consulting firm which practices in its own right. The RSM network is not itself a separate legal entity in any jurisdiction.

RSM Norge AS er medlem av/is a member of Den norske Revisorforening



Melding frå uavhengig revisor 2020 for HBIO VARMESENTRAL  
MYRKDALEN AS



**Uttale om andre lovmessige krav**

*Konklusjon om registrering og dokumentasjon*

Basert på revisjonen vår av årsrekneskapen slik den er skildra ovanfor, og kontrollhandlingar me har funne naudsynt etter internasjonal standard for attestasjonsoppdrag (ISAE) 3000 «Attestasjonsoppdrag som ikkje er revisjon eller forenkla revisorkontroll av historisk finansiell informasjon», meiner me at leiinga har oppfylt plikta si til å syta for ordentleg og oversiktleg registrering og dokumentasjon av selskapet sine rekneskapsopplysningar i samsvar med lov og god bokføringsskikk i Noreg.

Voss, 6.mai 2021

RSM Norge AS

Åse Steen-Olsen

Statsautorisert revisor



## Noter 2020

### HBIO VARMESENTRAL MYRKDALEN AS

#### Regnskapsprinsipper

Årsregnskapet er satt opp i samsvar med regnskapsloven og god regnskapsskikk for små foretak.

#### Salgsinntekter

Inntektsføring ved salg av varer skjer på leveringstidspunktet. Tjenester inntektsføres etter hvert som de leveres.

#### Klassifisering og vurdering av balanseposter

Omløpsmidler og kortsiktig gjeld omfatter poster som knytter seg til varekretsløpet. For andre poster enn kundefordringer omfattes poster som forfaller til betaling innen ett år etter transaksjonsdagen. Anleggsmidler er eiendeler bestemt til varig eie og bruk. Langsiktig gjeld er gjeld som forfaller senere enn ett år etter transaksjonsdagen.

Omløpsmidler vurderes til laveste av anskaffelseskost og virkelig verdi. Kortsiktig gjeld balanseføres til nominelt beløp på etableringstidspunktet.

Anleggsmidler vurderes til anskaffelseskost. Varige anleggsmidler avskrives etter en fornuftig avskrivningsplan. Anleggsmidlene nedskrives til virkelig verdi ved verdifall som ikke forventes å være forbigående. Langsiktig gjeld med unntak av andre avsetninger balanseføres til nominelt beløp på etableringstidspunktet.

#### Fordringer

Kundefordringer og andre fordringer er oppført i balansen til pålydende etter fradrag for avsetning til forventet tap. Avsetning til tap gjøres på grunnlag av individuelle vurderinger av de enkelte fordringene. I tillegg gjøres det for øvrige kundefordringer en uspesifisert avsetning for å dekke antatt tap.

#### Varebeholdninger

Lager av innkjøpte varer er verdsatt til laveste av anskaffelseskost etter FIFO- prinsippet og virkelig verdi. Egentilvirkede ferdigvarer og varer under tilvirkning er vurdert til variabel tilvirkningskost. Det foretas nedskrivning for påregnelig ukurans.

#### Varige driftsmidler

Varige driftsmidler balanseføres og avskrives over driftsmidlenes levetid dersom de har antatt levetid over 3 år og har en kostpris som overstiger kr 15.000. Direkte vedlikehold av driftsmidler kostnadsføres løpende under driftskostnader, mens påkostninger eller forbedringer tillegges driftsmidlets kostpris og avskrives i takt med driftsmidlet.

#### Forøvrig er følgende regnskapsprinsipper anvendt:

FIFO-metoden for tilordning av anskaffelseskost for ombyttbare finansielle eiendeler, laveste verdis prinsipp for markedsbaserte finansielle omløpsmidler, forsikret pensjonsforpliktelse er ikke balanseført - kostnaden er lik premien, pensjonsforpliktelser knyttet til AFP-ordningen er ikke balanseført, leieavtaler er ikke balanseført, langsiktige tilvirkningskontrakter er inntektsført etter fullført kontrakt metoden, pengeposter i utenlandsk valuta er verdsatt til kursen ved regnskapsårets slutt og kostmetoden er benyttet for investeringer i datterselskap/tilknyttet selskap. Egne utgifter til forskning og utvikling og til utvikling av rettigheter er kostnadsført.

Utbytte er inntektsført samme år som det er avsatt i datterselskap/tilknyttet selskap, dersom det er sannsynlig at beløpet vil mottas. Ved utbytte som overstiger andel av tilbakeholdt resultat etter kjøpet representerer den overskytende del tilbakebetaling av investert kapital, og er fratrukket investeringens verdi i balansen.

#### Skatt

Skattekostnaden i resultatregnskapet omfatter både periodens betalbare skatt og endring i utsatt skatt. Utsatt skatt er beregnet med 22% på grunnlag av de midlertidige forskjeller som eksisterer mellom regnskapsmessige og skattemessige verdier, samt skattemessig underskudd til fremføring ved utgangen av regnskapsåret. Skatteøkende og skattereduserende midlertidige forskjeller som reverserer eller kan reversere i samme periode er utlignet og skattevirkningen er beregnet på netto grunnlaget.

Selskapet har ikke endret regnskapsprinsipp fra 2019 til 2020.



## Note 1 - Obligatorisk tjenestepensjon

Virksomheten er ikke pliktig til å ha tjenestepensjonsordning etter lov om obligatorisk tjenestepensjon.

## Note 2 - Revisjon

	2020	2019
Revisjon	11 000	9 500
Andre tjenester	0	0
<b>Sum godtgjørelse til revisor</b>	<b>11 000</b>	<b>9 500</b>

## Note 3 - Aksjekapital og aksjonærer

Aksjeklasse	Antall aksjer	Pålydende	Bokført verdi
Ordinære aksjer	500	1 000,00	500 000,00
<b>Sum</b>	<b>500</b>		<b>500 000,00</b>

Aksjeeier	Antall aksjer	Eierandel	Aksjeklasse
HORDALAND BIOENERGI AS	500	100,00%	Ordinære aksjer
<b>Totalt antall aksjer</b>	<b>500</b>	<b>100,00%</b>	

## Note 4 - Spesifikasjon av varige driftsmidler

	Bygninger og annen fast eiendom
Anskaffelseskost 01.01.2020	11 193 665
Tilgang i året	0
Avgang i året	0
<b>Anskaffelseskost 31.12.2020</b>	<b>11 193 665</b>
Akk. av- og nedskr. 01.01.2020	(1 890 660)
Akkumulerte avskr. 31.12.2020	(2 120 735)
<b>Balansført verdi pr. 31.12.2020</b>	<b>9 072 930</b>
Årets avskrivninger	(230 075)
Økonomisk levetid	10 - 50 år
<b>Avskrivningsplan: Lineær</b>	<b>2 - 10 %</b>

## Note 5 - Skatt

	2020	2019
Ordinært resultat før skattekostnad	(33 211)	288 391
+/- Årets endring i midlertidige forskjeller	(321 036)	(407 222)
<b>Årets skattegrunnlag</b>	<b>(354 247)</b>	<b>(118 831)</b>
<b>Skattekostnad i resultatregnskapet</b>	<b>0</b>	<b>0</b>
<b>Betalbar skatt i balansen</b>	<b>0</b>	<b>0</b>



## Note 6 - Midl. forskjeller - Utsatt skatt/skattefordel

Utsatt skatt/utsatt skattefordel i balansen avsettes på grunnlag av forskjeller mellom regnskapsmessige og skattemessige verdier i henhold til norsk regnskapsstandard for skatt. Midlertidige skatteøkende og skattereduserende forskjeller som kan utlignes er nettoført.

Midlertidige forskjeller knyttet til:	01.01.2020	31.12.2020	Endring
Anleggsmidler	1 617 165	1 938 201	(321 036)
Skattemessig fremførbart underskudd	(2 498 966)	(2 853 212)	354 247
Netto forskjeller	(881 801)	(915 012)	33 211
Skattereduserende forskjeller som ikke kan utlignes	881 801	915 012	(33 211)
Sum midlertidige forskjeller	0	0	0
<b>Utsatt skattefordel 31.12.20. basert på 22%</b>	<b>0</b>	<b>0</b>	<b>0</b>

Ut fra forsiktighetshensyn balanseføres ikke utsatt skattefordel på kr 201 303

## Note 7 - Kundefordringer

Kundefordringer er vurdert til pålydende, nedskrevet med forventet tap på fordringer. Det er ikke tapsført kundefordringer i løpet av 2020.

	2020	2019
Kundefordringer til pålydende	411 565	935 011
Avsatt til dekning av usikre fordringer		
<b>Netto oppførte kundefordringer</b>	<b>411 565</b>	<b>935 011</b>

## Note 8 - Bankinnskudd

Posten inneholder kun frie midler.

## Note 9 - Egenkapital

Fremdeles drift er lagt til grunn ved utarbeiding av årsregnskapen og morselskap yter ansvarlig lån for å bedre selskapet sin likviditet.

	Aksjekapital	Udekket tap	Sum
Egenkapital 01.01.2020	500 000	(882 471)	(382 471)
Årets resultat		(33 211)	(33 211)
<b>Egenkapital 31.12.2020</b>	<b>500 000</b>	<b>(915 682)</b>	<b>(415 682)</b>

## Note 10 - Pantstillelser og lignende

Spesifikasjon	2020	2019
Gjeld til kredittinstitusjoner	7 808 519	7 563 871
Øvrig langsiktig gjeld (Ansvarlig lån)	2 050 000	2 500 000
<b>Sum</b>	<b>9 858 519</b>	<b>10 063 871</b>
Balanseført verdi av eiendeler pantsatt for egen gjeld	9 072 929	9 303 004
<b>Sum</b>	<b>9 072 929</b>	<b>9 303 004</b>

Av langsiktig gjeld på kr 7 808 519 forfaller kr 5 066 786 om mer enn 5 år.