



ÅRSREGNSKAPET FOR REGNSKAPSÅRET 2021 - GENERELL INFORMASJON

Enheten

Organisasjonsnummer: 915 160 972
Organisasjonsform: Aksjeselskap
Foretaksnavn: PT PEDERSEN & BERG AS
Forretningsadresse: Sømveien 15B
0493 OSLO

Regnskapsår

Årsregnskapets periode: 01.01.2021 - 31.12.2021

Konsern

Morselskap i konsern: Nei

Regnskapsregler

Regler for små foretak benyttet: Ja
Benyttet ved utarbeidelsen av årsregnskapet til selskapet: Regnskapslovens alminnelige regler

Årsregnskapet fastsatt av kompetent organ

Bekreftet av representant for selskapet: Rolf Arnfred Berg
Dato for fastsettelse av årsregnskapet: 23.06.2022

Grunnlag for avgivelse

År 2021: Årsregnskapet er elektronisk innlevert
År 2020: Tall er hentet fra elektronisk innlevert årsregnskap fra 2021

Det er ikke krav til at årsregnskapet m.v. som sendes til Regnskapsregisteret er undertegnet. Kontrollen på at dette er utført ligger hos revisor/enhetens øverste organ. Sikkerheten ivaretas ved at innsender har rolle/rettighet for innsending av årsregnskapet via Altinn, og ved at det bekreftes at årsregnskapet er fastsatt av kompetent organ.

Brønnøysundregistrene, 29.08.2023



Resultatregnskap

Beløp i: NOK	Note	2021	2020
RESULTATREGNSKAP			
Inntekter			
Avkastning på finansinvesteringer	1	1 651 396	1 142 662
Sum inntekter		1 651 396	1 142 662
Kostnader			
Lønnskostnad	2		
Negativ avkastning på finansinvesteringer	1		
Annen driftskostnad	2	275 339	237 612
Sum kostnader		275 339	237 612
Driftsresultat		1 376 057	905 050
Finansinntekter og finanskostnader			
Annen renteinntekt		298	1 294
Sum finansinntekter		298	1 294
Annen rentekostnad		30 302	56 680
Sum finanskostnader		30 302	56 680
Netto finans		-30 004	-55 386
Ordinært resultat før skattekostnad		1 346 053	849 664
Skattekostnad på ordinært resultat	3		24 567
Ordinært resultat etter skattekostnad		1 346 053	825 097
Årsresultat		1 346 053	825 097
Årsresultat etter minoritetsinteresser		1 346 053	825 097
Totalresultat		1 346 053	825 097
Overføringer og disponeringer			
Ordinært utbytte	5		
Avsatt til annen egenkapital		1 346 053	825 097
Sum overføringer og disponeringer	5	1 346 053	825 097



Resultatregnskap

Beløp i: NOK	Note	2021	2020
---------------------	-------------	-------------	-------------



Balanse

Beløp i: NOK	Note	2021	2020
BALANSE - EIENDELER			
Anleggsmidler			
Immaterielle eiendeler			
Utsatt skattefordel	3		
Sum anleggsmidler		0	0
Omløpsmidler			
Varer			
Investeringer			
Markedsbaserte aksjer	4	6 337 513	6 192 671
Markedsbaserte obligasjoner og pengemarkedsfond	4	8 977 792	7 902 221
Andre markedsbaserte finansielle instrumenter	4		
Andre aksjer	4	2 930 345	2 841 705
Andeler i deltakerliggende selskaper	4	104 342	7 702
Sum investeringer		18 349 993	16 944 300
Bankinnskudd, kontanter og lignende			
Bankinnskudd, kontanter o.l.		318 847	393 292
Sum bankinnskudd, kontanter og lignende		318 847	393 292
Sum omløpsmidler		18 668 840	17 337 592
SUM EIENDELER		18 668 840	17 337 592
BALANSE - EGENKAPITAL OG GJELD			
Egenkapital			
Innskutt egenkapital			
Aksjekapital	5	437 000	437 000
Overkurs	5		
Sum innskutt egenkapital		437 000	437 000
Opptjent egenkapital			



Balanse

Beløp i: NOK	Note	2021	2020
Annen egenkapital	5	12 139 434	10 793 381
Sum opptjent egenkapital		12 139 434	10 793 381
Sum egenkapital		12 576 434	11 230 381
Gjeld			
Langsiktig gjeld			
Utsatt skatt	3		
Annen langsiktig gjeld			
Sum langsiktig gjeld		0	0
Kortsiktig gjeld			
Leverandørgjeld		6 375	1 250
Betalbar skatt	3		
Annen kortsiktig gjeld		6 086 031	6 105 961
Sum kortsiktig gjeld		6 092 406	6 107 211
Sum gjeld		6 092 406	6 107 211
SUM EGENKAPITAL OG GJELD		18 668 840	17 337 592



Brønnøysundregistrene

ÅRSREGNSKAP FOR REGNSKAPSÅRET 2021 - GENERELL INFORMASJON

Journalnummer: 2022 627623

Enheten

Organisasjonsnummer: 915 160 972
Organisasjonsform: Aksjeselskap
Foretaksnavn: PT PEDERSEN & BERG AS
Forretningsadresse: Sømveien 15B
0493 OSLO

Regnskapsår

Årsregnskapets periode: 01.01.2021 - 31.12.2021

Konsern

Morselskap i konsern: Nei

Regnskapsregler

Regler for små foretak benyttet: Ja
Benyttet ved utarbeidelsen av
årsregnskapet til selskapet: Regnskapslovens alminnelige regler

Årsregnskapet fastsatt av kompetent organ

Bekreftet av representant for selskapet: Rolf Arnfred Berg
Dato for fastsettelse av årsregnskapet: 23.06.2022

Revisjon

Selskapet har besluttet at årsregnskapet
ikke skal revideres: Ja
Årsregnskapet er utarbeidet av ekstern
autorisert regnskapsfører: Ja
Ekstern autorisert regnskapsfører har i
løpet av regnskapsåret bistått ved den
løpende regnskapsføringen eller utført
andre tjenester for selskapet enn å
utarbeide årsregnskapet: Ja

Grunnlag for avgivelse

År 2021: Årsregnskap er elektronisk innlevert.
År 2020: Tall er hentet fra elektronisk innlevert årsregnskap fra 2021.

Det er ikke krav til at årsregnskapet m.v. som sendes til Regnskapsregisteret er undertegnet. Kontrollen på at dette er utført ligger hos revisor/enhetens øverste organ. Sikkerheten ivaretas ved at innsender har rolle/rettighet for innsending av årsregnskapet via Altinn, og ved at det bekreftes at årsregnskapet er fastsatt av kompetent organ.

Brønnøysundregistrene, 06.07.2022

Brønnøysundregistrene
Postadresse: Postboks 900, 8910 Brønnøysund
Telefon: 75 00 75 00
E-post: firmapost@brreg.no Internett: www.brreg.no
Organisasjonsnummer: 974 760 673



Organisasjonsnr: 915 160 972
PT PEDERSEN & BERG AS

RESULTATREGNSKAP

Beløp i: NOK	Note	2021	2020
RESULTATREGNSKAP			
Inntekter			
Avkastning på finansinvesteringer	1	1 651 396	1 142 662
Sum inntekter		1 651 396	1 142 662
Kostnader			
Lønnskostnad	2		
Negativ avkastning på finansinvesteringer	1		
Annen driftskostnad	2	275 339	237 612
Sum kostnader		275 339	237 612
Driftsresultat		1 376 057	905 050
Finansinntekter og finanskostnader			
Annen renteinntekt		298	1 294
Sum finansinntekter		298	1 294
Annen rentekostnad		30 302	56 680
Sum finanskostnader		30 302	56 680
Netto finans		-30 004	-55 386
Ordinært resultat før skattekostnad			
Skattekostnad på ordinært resultat	3		24 567
Ordinært resultat etter skattekostnad		1 346 053	825 097
Årsresultat		1 346 053	825 097
Årsresultat etter minoritetsinteresser		1 346 053	825 097
Totalresultat		1 346 053	825 097
Overføringer og disponeringer			
Ordinært utbytte	5		
Avsatt til annen egenkapital		1 346 053	825 097
Sum overføringer og disponeringer	5	1 346 053	825 097



Organisasjonsnr: 915 160 972
PT PEDERSEN & BERG AS

BALANSE

Beløp i: NOK	Note	2021	2020
BALANSE - EIENDELER			
Anleggsmidler			
Immaterielle eiendeler			
Utsatt skattefordel	3		
Sum anleggsmidler		0	0
Omløpsmidler			
Varer			
Investeringer			
Markedsbaserte aksjer	4	6 337 513	6 192 671
Markedsbaserte obligasjoner og pengemarkedsfond	4	8 977 792	7 902 221
Andre markedsbaserte finansielle instrumenter	4		
Andre aksjer	4	2 930 345	2 841 705
Andeler i deltakerligende selskaper	4	104 342	7 702
Sum investeringer		18 349 993	16 944 300
Bankinnskudd, kontanter og lignende			
Bankinnskudd, kontanter o. l.		318 847	393 292
Sum bankinnskudd, kontanter og lignende		318 847	393 292
Sum omløpsmidler		18 668 840	17 337 592
SUM EIENDELER		18 668 840	17 337 592
BALANSE - EGENKAPITAL OG GJELD			
Egenkapital			
Innskutt egenkapital			
Aksjekapital	5	437 000	437 000
Overkurs	5		
Sum innskutt egenkapital		437 000	437 000
Opptjent egenkapital			
Annen egenkapital	5	12 139 434	10 793 381
Sum opptjent egenkapital		12 139 434	10 793 381
Sum egenkapital		12 576 434	11 230 381



Gjeld			
Langsiktig gjeld			
Utsatt skatt	3		
Annen langsiktig gjeld			
Sum langsiktig gjeld		0	0
Kortsiktig gjeld			
Leverandørgjeld		6 375	1 250
Betalbar skatt	3		
Annen kortsiktig gjeld		6 086 031	6 105 961
Sum kortsiktig gjeld		6 092 406	6 107 211
Sum gjeld		6 092 406	6 107 211
SUM EGENKAPITAL OG GJELD		18 668 840	17 337 592



Organisasjonsnr: 915 160 972
PT PEDERSEN & BERG AS

NOTEOPPLYSNINGER - SELSKAP - alle poster oppgitt i hele tall

Note

Antall aksjer og aksjeeiere

Note

2

Antall årsverk i regnskapsåret

Virksomheten har hatt følgende antall årsverk:

0.00

Omløpsmidler Startdato Sluttdato Endring

Skattemessig fremf.undersk. Startdato Sluttdato Endring


Kortsiktig gjeld Startdato Sluttdato Endring



Årsregnskap 2021

Pt Pedersen & Berg AS

org. nr. 915 160 972



Utarbeidet av Formue Accounting AS



Pt Pedersen & Berg AS

RESULTATREGNSKAP 01.01. - 31.12.

	Note	2021	2020
DRIFTSINNTEKTER			
Avkastning på finansinvesteringer	1	<u>1 651 396</u>	<u>1 142 662</u>
SUM DRIFTSINNTEKT		<u>1 651 396</u>	<u>1 142 662</u>
DRIFTSKOSTNADER			
Annen driftskostnad	2	<u>(275 339)</u>	<u>(237 612)</u>
SUM DRIFTSKOSTNAD		<u>(275 339)</u>	<u>(237 612)</u>
DRIFTSRESULTAT		<u>1 376 057</u>	<u>905 050</u>
FINANSPOSTER			
Annen renteinntekt		298	1 294
Annen rentekostnad		<u>(30 302)</u>	<u>(56 680)</u>
SUM FINANSPOSTER		<u>(30 004)</u>	<u>(55 386)</u>
ORDINÆRT RESULTAT FØR SKATTEKOSTNAD		<u>1 346 053</u>	<u>849 664</u>
Skattekostnad på ordinært resultat	3	0	(24 567)
ORDINÆRT RESULTAT		<u>1 346 053</u>	<u>825 097</u>
ÅRSRESULTAT		<u>1 346 053</u>	<u>825 097</u>
DISPONERING (DEKNING) AV ÅRSRESULTATET			
Avsatt til annen egenkapital		<u>1 346 053</u>	<u>825 097</u>
SUM DISPONERT (DEKKET)	5	<u>1 346 053</u>	<u>825 097</u>



Pt Pedersen & Berg AS

BALANSE PR. 31.12.

	Note	2021	2020
EIENDELER			
OMLØPSMIDLER			
Finansielle omløpsmidler			
Markedsbaserte aksjer og -aksjefond	4	6 337 513	6 192 671
Andre aksjer	4	2 930 345	2 841 705
Andeler i deltakerligende selskaper	4	104 342	7 702
Markedsbaserte obligasjoner og pengemarkedsfond	4	8 977 792	7 902 221
Sum finansielle omløpsmidler		18 349 993	16 944 300
Bankinnskudd, kontanter o.l.		318 847	393 292
SUM OMLØPSMIDLER		18 668 840	17 337 592
SUM EIENDELER		18 668 840	17 337 592

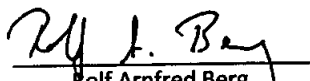


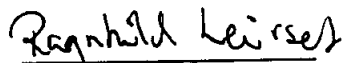
Pt Pedersen & Berg AS

BALANSE PR. 31.12.

	Note	2021	2020
EGENKAPITAL OG GJELD			
EGENKAPITAL			
Innskutt egenkapital			
Aksjekapital	5	437 000	437 000
Sum innskutt egenkapital		437 000	437 000
Opptjent egenkapital			
Annen egenkapital	5	12 139 434	10 793 381
Sum opptjent egenkapital		12 139 434	10 793 381
SUM EGENKAPITAL		12 576 434	11 230 381
GJELD			
Kortsiktig gjeld			
Leverandørgjeld		6 375	1 250
Annen kortsiktig gjeld		6 086 031	6 105 961
Sum kortsiktig gjeld		6 092 406	6 107 211
SUM GJELD		6 092 406	6 107 211
SUM EGENKAPITAL OG GJELD		18 668 840	17 337 592

Oslo, 23.06.2022


Rolf Arnfred Berg
styreleder


Ragnhild Fredrikke Leirset
styremedlem



Pt Pedersen & Berg AS

NOTER TIL ÅRSREGNSKAPET 2021

REGNSKAPSPRINSIPPER

Årsregnskapet er satt opp i samsvar med regnskapsloven og god regnskapsskikk for små foretak.

Eiendeler bestemt til varig eie eller bruk er klassifisert som anleggsmidler. Andre eiendeler er klassifisert som omløpsmidler. Fordringer som skal tilbakebetales innen ett år, er uansett klassifisert som omløpsmidler. Ved klassifisering av kortsiktig og langsiktig gjeld er tilsvarende kriterier lagt til grunn.

Omløpsmidler

Omløpsmidler vurderes til laveste av anskaffelseskost og virkelig verdi. Kortsiktig gjeld balanseføres til nominelt mottatt beløp på etableringstidspunktet.

Investeringer i aksjer, andeler og andre finansielle instrumenter

Kortsiktige plasseringer (aksjer, andeler mv. vurdert som omløpsmidler) vurderes til laveste av anskaffelseskost og virkelig verdi på balansedagen. For verdipapirer som er en del av en veldiversifisert portefølje med innslag av ulike aktivaklasser der porteføljen forvaltes samlet med hensyn på risiko og avkastning, benyttes laveste verdisprinsipp samlet for porteføljen.

Inntektsføring av avkastning på investeringer

Avkastning på investering i aksjer, andeler og andre finansielle instrumenter, samt mottatt utbytte og andre utdelinger, inngår i avkastning på finansinvesteringer under driftsinntekter. Avkastning inkluderer både realiserte og urealiserte resultatførte beløp, renter på obligasjoner og pengemarkedsfond og valutaendringer knyttet til investeringer. Negativ avkastning (resultatførte tap og nedskrivning) kommer til fradrag. Netto negativ avkastning inngår i negativ avkastning på finansinvesteringer under driftskostnader.

Skatt

Skattekostnaden i resultatregnskapet omfatter både periodens betalbare skatt og endring i utsatt skatt. Utsatt skatt/skattefordel er beregnet med 22% på grunnlag av de midlertidige forskjeller som eksisterer mellom regnskapsmessige og skattemessige verdier. Skatteøkende og skattereduserende midlertidige forskjeller som reverserer eller kan reversere i samme periode er utlignet. Utsatt skattefordel er i samsvar med god regnskapsskikk for små foretak unnlatt balanseført.

NOTE 1 SAMMENSLÅTTE POSTER

Positiv / Negativ avkastning finansinvesteringer	2021	2020
Mottatt utbytte / renter obligasjoner og pengemarkedsfond	383 081	172 640
Realisert gevinst / tap finansinvesteringer	1 268 315	970 021
Sum	1 651 396	1 142 662



Pt Pedersen & Berg AS

NOTER TIL ÅRSREGNSKAPET 2021

NOTE 2 LØNNKOSTNADER, GODTGJØRELSER MM

Selskapet har i 2021 sysselsatt 0 årsverk.

NOTE 3 SKATT

Årets skattekostnad	2021	2020
Resultatført skatt på ordinært resultat:		
Betalbar skatt	0	0
Endring i utsatt skattefordel	0	24 567
Skattekostnad ordinært resultat	0	24 567
Skattepliktig inntekt:		
Ordinært resultat før skatt	1 346 053	849 664
Permanente forskjeller	-1 640 714	-1 077 017
Skattepliktig inntekt	-294 662	-227 353
Betalbar skatt i balansen:		
Betalbar skatt på årets resultat	0	0
Sum betalbar skatt i balansen	0	0

Skatteeffekten av midlertidige forskjeller og underskudd til fremføring som har gitt opphav til utsatt skatt og utsatte skattefordeler, spesifisert på typer av midlertidige forskjeller

	2021	2020	Endring
Aksjer og andre verdipapirer	1 173 941	1 202 826	28 885
Andeler	104 928	-230 803	-335 731
Akkumulert fremførbart underskudd	-1 481 103	-1 186 442	294 662
Inngår ikke i beregningen av utsatt skatt	202 234	214 418	12 184
Utsatt skattefordel (22 %)	0	0	0

I henhold til God regnskapsskikk for små foretak balanseføres ikke utsatt skattefordel.



Pt Pedersen & Berg AS

NOTER TIL ÅRSREGNSKAPET 2021

NOTE 4 INVESTERINGER I AKSJER, ANDELER OG ANDRE FINANSIELLE INSTRUMENTER

Investeringer	Anskaffelses kost	Balanseført	Virkelig	Uinnkalt ansvar*)
		verdi 31.12.2021	verdi 31.12.2021	
Omløpsaksjer og -aksjefond	3 945 009	6 337 513	6 337 513	248 980
Andre aksjer	2 974 662	2 930 346	4 407 477	0
Andeler i deltakerlignede selskaper	127 203	104 342	67 546	1 001 310
Markedsbaserte obligasjoner og pengemarked	7 813 210	8 977 792	8 977 792	0
Sum	14 860 084	18 349 993	19 790 328	1 250 290

*) Uinnkalt ansvar er på tidspunktet for avleggelse av regnskapet.

NOTE 5 EGENKAPITAL

Egenkapital	Aksjekapital	Annen egenkapital	Sum egenkapital
01.01.2021	437 000	10 793 381	11 230 381
Årets resultat	0	1 346 053	1 346 053
31.12.2021	437 000	12 139 434	12 576 434