



ÅRSREGNSKAPET FOR REGNSKAPSÅRET 2020 - GENERELL INFORMASJON

Enheten

Organisasjonsnummer: 921 662 203
Organisasjonsform: Aksjeselskap
Foretaksnavn: INNLANDET ETATBYGG AS
Forretningsadresse: c/o Castelar Corporate Finance
Dronning Mauds gate 1
0250 OSLO

Regnskapsår

Årsregnskapets periode: 01.01.2020 - 31.12.2020

Konsern

Morselskap i konsern: Ja
Konsernregnskap lagt ved: Nei

Regnskapsregler

Regler for små foretak benyttet: Ja
Benyttet ved utarbeidelsen av årsregnskapet til selskapet: Regnskapslovens alminnelige regler

Årsregnskapet fastsatt av kompetent organ

Bekreftet av representant for selskapet: Christer Wennerstad
Dato for fastsettelse av årsregnskapet: 28.04.2021

Grunnlag for avgivelse

År 2020: Årsregnskapet er elektronisk innlevert
År 2019: Tall er hentet fra elektronisk innlevert årsregnskap fra 2020

Det er ikke krav til at årsregnskapet m.v. som sendes til Regnskapsregisteret er undertegnet. Kontrollen på at dette er utført ligger hos revisor/enhetens øverste organ. Sikkerheten ivaretas ved at innsender har rolle/rettighet for innsending av årsregnskapet via Altinn, og ved at det bekreftes at årsregnskapet er fastsatt av kompetent organ.

Brønnøysundregistrene, 03.07.2022



Resultatregnskap

| Beløp i: NOK | Note | 2020 | 2019 |
|---|------|------------------|-------------------|
| RESULTATREGNSKAP | | | |
| Kostnader | | | |
| Lønnskostnad | 2 | 60 555 | |
| Annen driftskostnad | 2 | 755 717 | 364 314 |
| Sum kostnader | | 816 272 | 364 314 |
| Driftsresultat | | -816 272 | -364 314 |
| Finansinntekter og finanskostnader | | | |
| Inntekt på investering i datterselskap | 3 | 6 926 109 | 9 475 476 |
| Renteinntekt fra foretak i samme konsern | 4 | 643 117 | 351 237 |
| Annen renteinntekt | | 84 | 32 938 |
| Sum finansinntekter | | 7 569 310 | 9 859 651 |
| Nedskrivning av andre finansielle anleggsmidler | | | 11 000 000 |
| Annen rentekostnad | | 6 142 500 | 3 071 250 |
| Annen finanskostnad | | 354 326 | 188 112 |
| Sum finanskostnader | | 6 496 826 | 14 259 362 |
| Netto finans | | 1 072 484 | -4 399 710 |
| Ordinært resultat før skattekostnad | | 256 212 | -4 764 024 |
| Skattekostnad på ordinært resultat | 9 | | |
| Ordinært resultat etter skattekostnad | | 256 212 | -4 764 024 |
| Årsresultat | 7 | 256 212 | -4 764 024 |
| Årsresultat etter minoritetsinteresser | | 256 212 | -4 764 024 |
| Totalresultat | | 256 212 | -4 764 024 |
| Overføringer og disponeringer | | | |
| Tilbakebetalt overkurs | | 8 550 000 | |
| Overført fra overkurs | | -8 550 000 | |
| Avsatt til annen egenkapital | | 256 212 | |
| Overført fra annen egenkapital | | | -4 764 024 |



Resultatregnskap

| Beløp i: NOK | Note | 2020 | 2019 |
|-----------------------------------|-------------|-------------|-------------|
| Sum overføringer og disponeringer | 7 | 256 212 | -4 764 024 |



Balanse

| Beløp i: NOK | Note | 2020 | 2019 |
|--|------|--------------------|--------------------|
| BALANSE - EIENDELER | | | |
| Anleggsmidler | | | |
| Immaterielle eiendeler | | | |
| Utsatt skattefordel | 9 | | |
| Finansielle anleggsmidler | | | |
| Investering i datterselskap | 3 | 203 145 523 | 203 145 523 |
| Investering i annet foretak i samme konsern | 3 | | |
| Lån til foretak i samme konsern | 4 | 10 461 294 | 18 342 701 |
| Sum finansielle anleggsmidler | | 213 606 817 | 221 488 224 |
| Sum anleggsmidler | | 213 606 817 | 221 488 224 |
| Omløpsmidler | | | |
| Varer | | | |
| Fordringer | | | |
| Andre kortsiktige fordringer | | 299 502 | 538 058 |
| Konsernfordringer | 4 | 6 926 109 | 9 475 476 |
| Sum fordringer | | 7 225 611 | 10 013 534 |
| Investeringer | | | |
| Aksjer og andeler i foretak i samme konsern | 3 | | |
| Bankinnskudd, kontanter og lignende | | | |
| Bankinnskudd, kontanter o.l. | 8 | 961 210 | 1 828 261 |
| Sum bankinnskudd, kontanter og lignende | | 961 210 | 1 828 261 |
| Sum omløpsmidler | | 8 186 821 | 11 841 796 |
| SUM EIENDELER | | 221 793 637 | 233 330 019 |

BALANSE - EGENKAPITAL OG GJELD

Egenkapital



Balanse

| Beløp i: NOK | Note | 2020 | 2019 |
|---------------------------------------|------|--------------------|--------------------|
| Innskutt egenkapital | | | |
| Aksjekapital | 6 | 855 000 | 35 000 |
| Beholdning av egne aksjer | 6 | | |
| Overkurs | | 59 342 812 | |
| Sum innskutt egenkapital | | 60 197 812 | 35 000 |
| Opptjent egenkapital | | | |
| Annen egenkapital | 1 | -4 507 812 | -11 256 212 |
| Sum opptjent egenkapital | | -4 507 812 | -11 256 212 |
| Sum egenkapital | 7 | 55 690 000 | -11 221 212 |
| Gjeld | | | |
| Langsiktig gjeld | | | |
| Utsatt skatt | 9 | | |
| Annen langsiktig gjeld | | | |
| Obligasjonslån | 5 | 157 500 000 | 157 500 000 |
| Gjeld til kredittinstitusjoner | 5 | | |
| Langsiktig konserngjeld | 4, 5 | | |
| Sum annen langsiktig gjeld | | 157 500 000 | 157 500 000 |
| Sum langsiktig gjeld | | 157 500 000 | 157 500 000 |
| Kortsiktig gjeld | | | |
| Leverandørgjeld | | 53 637 | 15 606 |
| Betalbar skatt | 9 | | |
| Gjeld til ikke registrerte aksjonærer | | | 85 500 000 |
| Annen kortsiktig gjeld | | 8 550 000 | 1 535 625 |
| Sum kortsiktig gjeld | | 8 603 637 | 87 051 231 |
| Sum gjeld | | 166 103 637 | 244 551 231 |
| SUM EGENKAPITAL OG GJELD | | 221 793 637 | 233 330 019 |



Brønnøysundregistrene

ÅRSREGNSKAP FOR REGNSKAPSÅRET 2020 - GENERELL INFORMASJON

Journalnummer: 2021 502936

Enheten

Organisasjonsnummer: 921 662 203
Organisasjonsform: Aksjeselskap
Foretaksnavn: INNLANDET ETATBYGG AS
Forretningsadresse: c/o Castelar Corporate Finance
Dronning Mauds gate 1
0250 OSLO

Regnskapsår

Årsregnskapets periode: 01.01.2020 - 31.12.2020

Konsern

Mørselskap i konsern: Ja
Konsernregnskap lagt ved: Nei

Regnskapsregler

Regler for små foretak benyttet: Ja
Benyttet ved utarbeidelsen av
årsregnskapet til selskapet: Regnskapslovens alminnelige regler

Årsregnskapet fastsatt av kompetent organ

Bekreftet av representant for selskapet: Christer Wennerstad
Dato for fastsettelse av årsregnskapet: 28.04.2021

Revisjon

Årsregnskapet er utarbeidet av ekstern
autorisert regnskapsfører: Ja
Ekstern autorisert regnskapsfører har i
løpet av regnskapsåret bistått ved den
løpende regnskapsføringen eller utført
andre tjenester for selskapet enn å
utarbeide årsregnskapet: Ja

Grunnlag for avgivelse

År 2020: Årsregnskap er elektronisk innlevert.
År 2019: Tall er hentet fra elektronisk innlevert årsregnskap fra 2020.

Det er ikke krav til at årsregnskapet m.v. som sendes til Regnskapsregisteret er undertegnet. Kontrollen på at dette er utført ligger hos revisor/enhetens øverste organ. Sikkerheten ivaretas ved at innsender har rolle/rettighet for innsending av årsregnskapet via Altinn, og ved at det bekreftes at årsregnskapet er fastsatt av kompetent organ.

Brønnøysundregistrene, 19.07.2021

Brønnøysundregistrene
Postadresse: Postboks 900, 8910 Brønnøysund
Telefon: 75 00 75 00
E-post: firmapost@brreg.no Internett: www.brreg.no
Organisasjonsnummer: 974 760 673



Organisasjonsnr: 921 662 203
INNLANDET ETATBYGG AS

RESULTATREGNSKAP

| Beløp i: NOK | Note | 2020 | 2019 |
|--|------|------------------|-------------------|
| RESULTATREGNSKAP | | | |
| Kostnader | | | |
| Lønnskostnad | 2 | 60 555 | |
| Annen driftskostnad | 2 | 755 717 | 364 314 |
| Sum kostnader | | 816 272 | 364 314 |
| Driftsresultat | | -816 272 | -364 314 |
| Finansinntekter og finanskostnader | | | |
| Inntekt på investering i datterselskap | 3 | 6 926 109 | 9 475 476 |
| Renteinntekt fra foretak i samme konsern | 4 | 643 117 | 351 237 |
| Annen renteinntekt | | 84 | 32 938 |
| Sum finansinntekter | | 7 569 310 | 9 859 651 |
| Nedskrivning av andre finansielle anleggsmidler | | | 11 000 000 |
| Annen rentekostnad | | 6 142 500 | 3 071 250 |
| Annen finanskostnad | | 354 326 | 188 112 |
| Sum finanskostnader | | 6 496 826 | 14 259 362 |
| Netto finans | | 1 072 484 | -4 399 710 |
| Ordinært resultat før skattekostnad | | 256 212 | -4 764 024 |
| Skattekostnad på ordinært resultat | 9 | | |
| Ordinært resultat etter skattekostnad | | 256 212 | -4 764 024 |
| Årsresultat | 7 | 256 212 | -4 764 024 |
| Årsresultat etter minoritetsinteresser | | 256 212 | -4 764 024 |
| Totalresultat | | 256 212 | -4 764 024 |
| Overføringer og disponeringer | | | |
| Tilbakebetalt overkurs | | 8 550 000 | |
| Overført fra overkurs | | -8 550 000 | |
| Avsatt til annen egenkapital | | 256 212 | |
| Overført fra annen egenkapital | | | -4 764 024 |
| Sum overføringer og disponeringer | 7 | 256 212 | -4 764 024 |





Organisasjonsnr: 921 662 203
INNLANDET ETATBYGG AS

BALANSE

Beløp i: NOK **Note** **2020** **2019**

BALANSE - EIENDELER

Anleggsmidler

Immaterielle eiendeler

Utsatt skattefordel 9

Finansielle anleggsmidler

Investering i datterselskap 3 203 145 523 203 145 523

Investering i annet

foretak i samme konsern 3

Lån til foretak i samme

konsern 4 10 461 294 18 342 701

Sum finansielle anleggsmidler 213 606 817 221 488 224

Sum anleggsmidler 213 606 817 221 488 224

Omløpsmidler

Varer

Fordringer

Andre kortsiktige

fordringer 299 502 538 058

Konsernfordringer 4 6 926 109 9 475 476

Sum fordringer 7 225 611 10 013 534

Investeringer

Aksjer og andeler i

foretak i samme konsern 3

Bankinnskudd, kontanter

og lignende

Bankinnskudd, kontanter o.

l. 8 961 210 1 828 261

Sum bankinnskudd,

kontanter og lignende 961 210 1 828 261

Sum omløpsmidler 8 186 821 11 841 796

SUM EIENDELER 221 793 637 233 330 019

BALANSE - EGENKAPITAL OG

GJELD

Egenkapital

Innskutt egenkapital

Aksjekapital 6 855 000 35 000

Beholdning av egne aksjer 6

Overkurs 59 342 812



| | | | |
|---------------------------------------|----------|--------------------|--------------------|
| Sum innskutt egenkapital | | 60 197 812 | 35 000 |
| Opptjent egenkapital | | | |
| Annen egenkapital | 1 | -4 507 812 | -11 256 212 |
| Sum opptjent egenkapital | | -4 507 812 | -11 256 212 |
| Sum egenkapital | 7 | 55 690 000 | -11 221 212 |
| Gjeld | | | |
| Langsiktig gjeld | | | |
| Utsatt skatt | 9 | | |
| Annen langsiktig gjeld | | | |
| Obligasjonslån | 5 | 157 500 000 | 157 500 000 |
| Gjeld til kredittinstitusjoner | 5 | | |
| Langsiktig konserngjeld | 4, 5 | | |
| Sum annen langsiktig gjeld | | 157 500 000 | 157 500 000 |
| Sum langsiktig gjeld | | 157 500 000 | 157 500 000 |
| Kortsiktig gjeld | | | |
| Leverandørgjeld | | 53 637 | 15 606 |
| Betalbar skatt | 9 | | |
| Gjeld til ikke registrerte aksjonærer | | | 85 500 000 |
| Annen kortsiktig gjeld | | 8 550 000 | 1 535 625 |
| Sum kortsiktig gjeld | | 8 603 637 | 87 051 231 |
| Sum gjeld | | 166 103 637 | 244 551 231 |
| SUM EGENKAPITAL OG GJELD | | 221 793 637 | 233 330 019 |



Organisasjonsnr: 921 662 203
INNLANDET ETATBYGG AS

NOTEOPPLYSNINGER - SELSKAP - alle poster oppgitt i hele tall

Note

Antall aksjer og aksjeeiere

| Aksjeklasse | Ant. aksjer | Pålydende | Bokført verdi |
|-----------------|-------------|-----------|---------------|
| Ordinære aksjer | 85500.00 | 10.00 | 855000.00 |

| Aksjeeiere - fritekst | Antall | Eierandel | Aksjeklasse |
|----------------------------|---------|-----------|-----------------|
| ODDVAR KRISTENSEN | 4000.00 | 4.68% | Ordinære aksjer |
| L. Hardy AS | 3300.00 | 3.86% | Ordinære aksjer |
| NORLUND INVEST AS | 2000.00 | 2.34% | Ordinære aksjer |
| Svein Salvesen AS | 2000.00 | 2.34% | Ordinære aksjer |
| WISETH INVEST AS | 2000.00 | 2.34% | Ordinære aksjer |
| TIDINVEST AS | 1800.00 | 2.11% | Ordinære aksjer |
| EIDIS ELISABETH FAGERLID | 1600.00 | 1.87% | Ordinære aksjer |
| ABRAHAM DAG TØNNESSEN | 1500.00 | 1.75% | Ordinære aksjer |
| RH-INVEST AS | 1500.00 | 1.75% | Ordinære aksjer |
| TONTO AS | 1500.00 | 1.75% | Ordinære aksjer |
| ANNE ELISE OLSEN | 1125.00 | 1.32% | Ordinære aksjer |
| ANNE GERD JØRSTAD | 1100.00 | 1.29% | Ordinære aksjer |
| ASH INVEST AS | 1100.00 | 1.29% | Ordinære aksjer |
| DANIEL INVEST AS | 1100.00 | 1.29% | Ordinære aksjer |
| ELLA ØGLAND | 1100.00 | 1.29% | Ordinære aksjer |
| ERIK HOV | 1100.00 | 1.29% | Ordinære aksjer |
| G & B EIENDOM AS | 1100.00 | 1.29% | Ordinære aksjer |
| GÅSEHOLMEN INVEST AS | 1100.00 | 1.29% | Ordinære aksjer |
| HANS PETER MELAND | 1100.00 | 1.29% | Ordinære aksjer |
| HENNING HAUSKEN | 1100.00 | 1.29% | Ordinære aksjer |
| Harstad Aggregatservice AS | 1100.00 | 1.29% | Ordinære aksjer |
| IDAR JOHAN KRISTIANSEN | 1100.00 | 1.29% | Ordinære aksjer |
| JAN REGE AS | 1100.00 | 1.29% | Ordinære aksjer |



| | | | |
|---------------------------|---------|-------|-----------------|
| JOTOBÉ FINANSE AS | 1100.00 | 1.29% | Ordinære aksjer |
| KARI SINNES | 1100.00 | 1.29% | Ordinære aksjer |
| KIRKHOLT INVEST AS | 1100.00 | 1.29% | Ordinære aksjer |
| KJELL HELLE | 1100.00 | 1.29% | Ordinære aksjer |
| KNUT OVE HESJEDAL | 1100.00 | 1.29% | Ordinære aksjer |
| KRISTIANSAND HOLDING AS | 1100.00 | 1.29% | Ordinære aksjer |
| KÅRE STOKKA | 1100.00 | 1.29% | Ordinære aksjer |
| MAGNUS SOLAND | 1100.00 | 1.29% | Ordinære aksjer |
| MYRBAKK EIENDOM AS | 1100.00 | 1.29% | Ordinære aksjer |
| NILS HENRY MARTIN BJARKE | 1100.00 | 1.29% | Ordinære aksjer |
| PER-JAN HOEM | 1100.00 | 1.29% | Ordinære aksjer |
| ROLF KRISTIAN BERGE | 1100.00 | 1.29% | Ordinære aksjer |
| RUNE'S HOLDING AS | 1100.00 | 1.29% | Ordinære aksjer |
| SENTERA AS | 1100.00 | 1.29% | Ordinære aksjer |
| SISISI AS | 1100.00 | 1.29% | Ordinære aksjer |
| TIDRO AS | 1100.00 | 1.29% | Ordinære aksjer |
| TIMOTHY DODSON | 1100.00 | 1.29% | Ordinære aksjer |
| UNAC AS | 1100.00 | 1.29% | Ordinære aksjer |
| HOLGER SKEI | 900.00 | 1.05% | Ordinære aksjer |
| HILDE MERETE HJELLE | 700.00 | 0.82% | Ordinære aksjer |
| LAURITS MAGNE JAKOBSEN | 700.00 | 0.82% | Ordinære aksjer |
| LEIF ERIK KROGH NILSSEN | 675.00 | 0.79% | Ordinære aksjer |
| LIV MARTINSEN | 625.00 | 0.73% | Ordinære aksjer |
| HENNING ROLAND PETERSEN | 600.00 | 0.70% | Ordinære aksjer |
| KASTO INVEST AS | 600.00 | 0.70% | Ordinære aksjer |
| BE EIENDOMSINVEST AS | 550.00 | 0.64% | Ordinære aksjer |
| OLAF STEENSLAND | 550.00 | 0.64% | Ordinære aksjer |
| ØRNULF AUSTDAL | 550.00 | 0.64% | Ordinære aksjer |
| ABLE BUSINESS PARTNER LTD | 500.00 | 0.58% | Ordinære aksjer |
| ARNE ELVIK | 500.00 | 0.58% | Ordinære aksjer |
| ARNE KRISTOFFERSEN | 500.00 | 0.58% | Ordinære aksjer |
| ARNULF RAPP | 500.00 | 0.58% | Ordinære aksjer |
| BJØRN OTTO VALSTAD | 500.00 | 0.58% | Ordinære aksjer |
| EGIL PALMAR WEISETH | 500.00 | 0.58% | Ordinære aksjer |
| EIMUND JONNY ENGENES | 500.00 | 0.58% | Ordinære aksjer |



| | | | |
|---------------------------------|--------|-------|-----------------|
| EIVIND JON ELVEBAKKEN | 500.00 | 0.58% | Ordinære aksjer |
| EVEN RASMUSSEN SCHAU | 500.00 | 0.58% | Ordinære aksjer |
| Eugen Eide AS | 500.00 | 0.58% | Ordinære aksjer |
| GRETHE RØNNEBERG | 500.00 | 0.58% | Ordinære aksjer |
| HALVARD GUDMUND MYRSETH | 500.00 | 0.58% | Ordinære aksjer |
| HEGE BØRSTAD | 500.00 | 0.58% | Ordinære aksjer |
| HESTO INVEST AS | 500.00 | 0.58% | Ordinære aksjer |
| HPD INVEST AS | 500.00 | 0.58% | Ordinære aksjer |
| HVAC TECHNIC AS | 500.00 | 0.58% | Ordinære aksjer |
| INGRID ELISABETH IRGENS ØXNEVAD | 500.00 | 0.58% | Ordinære aksjer |
| JENS OLAV RANDEM | 500.00 | 0.58% | Ordinære aksjer |
| JØRGEN OUREN | 500.00 | 0.58% | Ordinære aksjer |
| KJELL EGIL HUSØY | 500.00 | 0.58% | Ordinære aksjer |
| KJELL OLAV HOLEN | 500.00 | 0.58% | Ordinære aksjer |
| KRIEG INVEST AS | 500.00 | 0.58% | Ordinære aksjer |
| KVAMME EIENDOM AS | 500.00 | 0.58% | Ordinære aksjer |
| LISSTO INVEST AS | 500.00 | 0.58% | Ordinære aksjer |
| MARI DOTTERUD | 500.00 | 0.58% | Ordinære aksjer |
| MARKAHØVDA AS | 500.00 | 0.58% | Ordinære aksjer |
| MORTEN BARÉE LANGHELLE | 500.00 | 0.58% | Ordinære aksjer |
| ODD LIEN AS | 500.00 | 0.58% | Ordinære aksjer |
| OLAF SIGURD DEVIK | 500.00 | 0.58% | Ordinære aksjer |
| OLAV HAGE | 500.00 | 0.58% | Ordinære aksjer |
| OLE HARALD FJELDSTAD | 500.00 | 0.58% | Ordinære aksjer |
| OLE PER MÆHLUM | 500.00 | 0.58% | Ordinære aksjer |
| PER OLAV KIRKNES | 500.00 | 0.58% | Ordinære aksjer |
| ROBERT KLEIVLI | 500.00 | 0.58% | Ordinære aksjer |
| ROVIK AUTO AS | 500.00 | 0.58% | Ordinære aksjer |
| Raccolta AS | 500.00 | 0.58% | Ordinære aksjer |
| SIV ANITA BRENDBAKKEN | 500.00 | 0.58% | Ordinære aksjer |
| STIG RØNSBERG | 500.00 | 0.58% | Ordinære aksjer |
| SVEIN ERLING PETERSEN | 500.00 | 0.58% | Ordinære aksjer |
| SVERRE ARNE SLETTEDAL | 500.00 | 0.58% | Ordinære aksjer |
| SYNNØVE MARGRETHE AMUNDSEN | 500.00 | 0.58% | Ordinære aksjer |
| TORE WESTERBØ | 500.00 | 0.58% | Ordinære aksjer |



| | | | |
|-------------------------|--------|-------|-----------------|
| TRANSPORTKJØL AS | 500.00 | 0.58% | Ordinære aksjer |
| TØNNES ARNULF RØBEKK | 500.00 | 0.58% | Ordinære aksjer |
| VIBEKE PETERSEN | 500.00 | 0.58% | Ordinære aksjer |
| FRANTZ INGE OLSEN | 300.00 | 0.35% | Ordinære aksjer |
| HILDE HEIBERG | 300.00 | 0.35% | Ordinære aksjer |
| WIDAR ØYSTEIN MIKKELSEN | 250.00 | 0.29% | Ordinære aksjer |
| LAGE COLLING WESTERBØ | 200.00 | 0.23% | Ordinære aksjer |

| | | |
|------------|-------------------|----------------------|
| <u>Sum</u> | <u>Sum antall</u> | <u>Sum eierandel</u> |
| | 85500.00 | 100.00% |

Ytelser til daglig leder

Note

Ytelser til andre ledende personer

| | | | |
|-----------------------|-------------|---------------------|----------------------|
| <u>Ledende person</u> | <u>Lønn</u> | <u>Pensj.forpl.</u> | <u>Andre godtgj.</u> |
| Styret | 55000.00 | | |

| | | | |
|-----------------------------------|-------------|---------------------|----------------------|
| <u>Sum ytelse andre led.pers.</u> | <u>Lønn</u> | <u>Pensj.forpl.</u> | <u>Andre godtgj.</u> |
| | 55000.00 | | |

Note

Antall årsverk i regnskapsåret

Virksomheten har hatt følgende antall årsverk:
0.00

Note

Lån og sikkerhetsstillelse til ledende personer og aksjeeiere

Er det gitt lån eller sikkerhetsstillelse til ledende personer: Nei


Note


Konsern, tilknyttet selskap og datterselskap


Tilknyttet selskap/datterselskap

| | | | | |
|------------------------|------------------|--------------------|--------------------|-----------------|
| <u>Navn og adresse</u> | <u>Eierandel</u> | <u>Stemmeandel</u> | <u>Egenkapital</u> | <u>Resultat</u> |
| Ibsensgate 1 AS | 100.00% | 100.00% | 35959258.00 | 6053886.00 |
| Lillehammer | 100.00% | 100.00% | 52537023.00 | 3080697.00 |
| Politibygg AS | | | | |



 Legally signed by
Ole Harald Fjeldstad
14.04.2021

 Legally signed by
Stian Pedersen
14.04.2021

 Legally signed by
Geir Inge Solberg
14.04.2021

Årsregnskap 2020

Innlandet Etatbygg AS

Resultatregnskap
Balanse
Noter til regnskapet

Org.nr.: 921 662 203



RESULTATREGNSKAP

INNLANDET ETATBYGG AS

| DRIFTSINNEKTER OG DRIFTSKOSTNADER | Note | 2020 | 21.09.2018 - 31.12.2019 |
|---|----------|------------------|-------------------------|
| Lønnskostnad | 2 | 60 555 | 0 |
| Annen driftskostnad | 2 | 755 717 | 364 314 |
| Sum driftskostnader | | 816 272 | 364 314 |
| Driftsresultat | | -816 272 | -364 314 |
| FINANSINNEKTER OG FINANSKOSTNADER | | | |
| Inntekt på investering i datterselskap | 3 | 6 926 109 | 9 475 476 |
| Renteinntekt fra foretak i samme konsern | 4 | 643 117 | 351 237 |
| Annen renteinntekt | | 84 | 32 938 |
| Nedskrivning av andre finansielle anleggsmi | | 0 | 11 000 000 |
| Annen rentekostnad | | 6 142 500 | 3 071 250 |
| Annen finanskostnad | | 354 326 | 188 112 |
| Resultat av finansposter | | 1 072 484 | -4 399 710 |
| Ordinært resultat før skattekostnad | | 256 212 | -4 764 024 |
| Skattekostnad på ordinært resultat | 9 | 0 | 0 |
| Ordinært resultat | | 256 212 | -4 764 024 |
| Årsresultat | 7 | 256 212 | -4 764 024 |
| OVERFØRINGER | | | |
| Tilbakebetalt overkurs | | 8 550 000 | 0 |
| Avsatt til annen egenkapital | | 256 212 | 0 |
| Overført fra overkurs | | -8 550 000 | 0 |
| Overført fra annen egenkapital | | 0 | -4 764 024 |
| Sum overføringer | 7 | 256 212 | -4 764 024 |



BALANSE

INNLANDET ETATBYGG AS

| EIENDELER | Note | 2020 | 2019 |
|--------------------------------------|------|--------------------|--------------------|
| ANLEGGSMIDLER | | | |
| FINANSIELLE ANLEGGSMIDLER | | | |
| Investeringer i datterselskap | 3 | 203 145 523 | 203 145 523 |
| Lån til foretak i samme konsern | 4 | 10 461 294 | 18 342 701 |
| Sum finansielle anleggsmidler | | 213 606 817 | 221 488 224 |
| Sum anleggsmidler | | 213 606 817 | 221 488 224 |
| OMLØPSMIDLER | | | |
| FORDRINGER | | | |
| Andre kortsiktige fordringer | | 299 502 | 538 058 |
| Konsernfordringer | 4 | 6 926 109 | 9 475 476 |
| Sum fordringer | | 7 225 611 | 10 013 534 |
| Bankinnskudd, kontanter o.l. | 8 | 961 210 | 1 828 261 |
| Sum omløpsmidler | | 8 186 821 | 11 841 796 |
| Sum eiendeler | | 221 793 637 | 233 330 019 |



BALANSE

INNLANDET ETATBYGG AS

| EGENKAPITAL OG GJELD | Note | 2020 | 2019 |
|---------------------------------------|------|--------------------|--------------------|
| EGENKAPITAL | | | |
| INNSKUTT EGENKAPITAL | | | |
| Aksjekapital | 6 | 855 000 | 35 000 |
| Overkurs | | 59 342 812 | 0 |
| Sum innskutt egenkapital | | 60 197 812 | 35 000 |
| OPPTJENT EGENKAPITAL | | | |
| Annen egenkapital | 1 | -4 507 812 | -11 256 212 |
| Sum opptjent egenkapital | | -4 507 812 | -11 256 212 |
| Sum egenkapital | 7 | 55 690 000 | -11 221 212 |
| GJELD | | | |
| ANNEN LANGSIKTIG GJELD | | | |
| Obligasjonslån | 5 | 157 500 000 | 157 500 000 |
| Sum annen langsiktig gjeld | | 157 500 000 | 157 500 000 |
| KORTSIKTIG GJELD | | | |
| Leverandørgjeld | | 53 637 | 15 606 |
| Gjeld til ikke registrerte aksjonærer | | 0 | 85 500 000 |
| Annen kortsiktig gjeld | | 8 550 000 | 1 535 625 |
| Sum kortsiktig gjeld | | 8 603 637 | 87 051 231 |
| Sum gjeld | | 166 103 637 | 244 551 231 |
| Sum egenkapital og gjeld | | 221 793 637 | 233 330 019 |

Oslo, 13.04.2021
Styret i Innlandet Etatbygg AS

Geir Inge Solberg
styreleder

Stian Pedersen
styremedlem

OLE HARALD FJELDSTAD
styremedlem



Regnskapsprinsipper

Årsregnskapet er satt opp i samsvar med regnskapsloven og NRS 8 - God regnskapsskikk for små foretak.

SKATT

Skattekostnaden i resultatregnskapet omfatter både periodens betalbare skatt og endring i utsatt skatt. Utsatt skatt er beregnet med 22 % på grunnlag av de midlertidige forskjeller som eksisterer mellom regnskapsmessige og skattemessige verdier, samt ligningsmessig underskudd til fremføring ved utgangen av regnskapsåret. Skatteøkende og skattereduserende midlertidige forskjeller som reverserer eller kan reverseres i samme periode er utlignet og nettoført.

KLASSIFISERING OG VURDERING AV OMLØPSMIDLER

Omløpsmidler og kortsiktig gjeld omfatter normalt poster som forfaller til betaling innen ett år etter balansedagen. Omløpsmidler vurderes til laveste verdi av anskaffelseskost og virkelig verdi.

AKSJER I DATTERSELSKAP

Datterselskap vurderes etter kostmetoden i selskapsregnskapet. Investeringen er vurdert til anskaffelseskost for aksjene med mindre nedskrivning har vært nødvendig. Det er foretatt nedskrivning til virkelig verdi når verdifall skyldes årsaker som ikke kan forventes å være forbigående og det må anses nødvendig etter god regnskapsskikk. Nedskrivninger er reversert når grunnlaget for nedskrivning ikke lenger er til stede.

Utbytte, konsernbidrag og andre utdelinger fra datterselskap er inntektsført samme år som det er avsatt i givers regnskap. Overstiger utbytte / konsernbidraget andelen av opptjent resultat etter anskaffelsestidspunktet, representerer den overskytende del tilbakebetaling av investert kapital, og utdelingene er fratrukket investeringens verdi i balansen til morselskapet.

FORDRINGER

Kundefordringer og andre fordringer oppføres til pålydende etter fradrag for avsetning til forventet tap. Avsetning til tap gjøres på grunnlag av en individuell vurdering av de enkelte fordringene.

Note 1 Fortsatt drift

Selskapets datterselskaper driver utleie til offentlig etat og virksomheten vil derfor ikke bli vesentlig påvirket av Covid-19 utbruddet.

Forutsetningen om fortsatt drift er lagt til grunn ved utarbeidelse av regnskapet.



Note 2 Lønnskostnader og ytelser, godtgjørelser til daglig leder, styret og revisor

LØNNSKOSTNADER

| | 2020 | 2019 |
|--------------------|---------------|----------|
| Styrehonorar | 55 000 | 0 |
| Arbeidsgiveravgift | 5 555 | 0 |
| Sum | 60 555 | 0 |

Selskapet har i 2020 sysselsatt 0 årsverk.

REVISOR

Kostnadsført revisjonshonorar for 2020 utgjør kr 86 250.

Dette er inkludert honorar for andre tjenester med kr 53 125.

Note 3 Datterselskap

| | Kontor- kommune | Eier- andel | Anskaffelses kost | Balansført verdi | Andel egenkapital | Andel resultat |
|--------------------------------|--------------------|----------------|----------------------|---------------------|----------------------|-------------------|
| Ibsensgate 1 AS | Oslo | 100% | 130 471 131 | 119 471 131 | 35 959 258 | 6 053 886 |
| Lillehammer Politibyg- g AS | Oslo | 100% | 82 465 952 | 83 674 392 | 52 537 023 | 3 080 697 |
| Sum | | | 212 937 082 | 203 145 523 | 88 496 281 | 9 134 583 |

Selskapet har inntektsført konsernbidrag fra datterselskapene Ibsensgate 1 AS og Lillehammer Politibyg- g AS i 2020.

Aksjen i Ibsensgate 1 AS er nedskrevet med NOK 11,0 mill pr 31.12.2019 iht. foretatt vurdering av virkelig verdi.

Note 4 Mellomværende med selskap i samme konsern

| | 2020 | 2019 |
|--|-------------------|-------------------|
| Fordringer | | |
| Lån til foretak i samme konsern | 10 461 294 | 18 342 701 |
| Andre kortsiktige fordringer konsern (konsernbidrag) | 6 926 109 | 9 475 476 |
| Sum | 17 387 403 | 27 818 177 |

Årets renteinntekt vedrørende mellomværende beløper seg til kr 643 117.

Det er benyttet en rentesats på 3,9%.



Note 5 Annen langsiktig gjeld

| | 2020 | 2019 |
|-----------------------------------|--------------------|--------------------|
| Obligasjonslån | 157 500 000 | 157 500 000 |
| Sum annen langsiktig gjeld | 157 500 000 | 157 500 000 |

Gjeld som forfaller mer enn fem år etter regnskapsårets slutt: 0

| Gjennomsnittlig rente | 2020 | 2019 |
|-----------------------|------|------|
| Obligasjonslån | 3,9% | 0% |

Aksjene i datterselskapene Ibsensgate 1 AS og Lillehammer Politibygg AS samt eiendommer tilhørende disse er stilt som pant for obligasjonslånet.

Note 6 Aksjonærer

AKSJEKAPITALEN I INNLANDET ETATBYGG AS PR. 31.12 BESTÅR AV:

| | Antall | Pålydende | Bokført |
|-----------------|---------------|-----------|----------------|
| Ordinære aksjer | 85 500 | 10,0 | 855 000 |
| Sum | 85 500 | | 855 000 |

EIERSTRUKTUR

De største aksjonærene i % pr. 31.12 var:

| | Ordinære | Eierandel | Stemmeandel |
|-----------------------------|---------------|--------------|--------------|
| Oddvar Kristensen | 4 000 | 4,7 | 4,7 |
| L. Hardy AS | 3 300 | 3,9 | 3,9 |
| Norlund Invest AS | 2 000 | 2,3 | 2,3 |
| Svein Salvesen AS | 2 000 | 2,3 | 2,3 |
| Wiseth Invest AS | 2 000 | 2,3 | 2,3 |
| Tidinest AS | 1 800 | 2,1 | 2,1 |
| Sum >2% eierandel | 15 100 | 17,7 | 17,7 |
| Sum øvrige | 70 400 | 82,3 | 82,3 |
| Totalt antall aksjer | 85 500 | 100,0 | 100,0 |

AKSJER OG OPSJONER EIET AV MEDLEMMER I STYRET OG DAGLIG LEDER:

| Navn | Verv | Ordinære |
|-----------------------------|-------------|------------|
| OLE HARALD FJELDSTAD | styremedlem | 500 |
| Totalt antall aksjer | | 500 |



Note 7 Egenkapital

| | Aksjekapital | Overkurs | Annen egenkapital | Sum egenkapital |
|------------------------|----------------|-------------------|--------------------|--------------------|
| Pr. 31.12.2019 | 35 000 | 0 | -11 256 212 | -11 221 212 |
| Pr 01.01.2020 | 35 000 | 0 | -11 256 212 | -11 221 212 |
| Nedsettelse | -35 000 | | | -35 000 |
| Emisjon | 855 000 | 78 152 812 | 6 492 188 | 85 500 000 |
| Tilbakebetalt EK | | -10 260 000 | | -10 260 000 |
| Periodens resultat | | | 256 212 | 256 212 |
| Tilbakebetalt overkurs | | -8 550 000 | | -8 550 000 |
| Pr 31.12.2020 | 855 000 | 59 342 812 | -4 507 812 | 55 690 000 |

Note 8 Bankinnskudd

Hele posten består av frie midler.

Note 9 Skatt

| Årets skattekostnad | 2020 | 2019 |
|--|------------|-----------------|
| Resultatført skatt på ordinært resultat: | | |
| Betalbar skatt | 0 | 0 |
| Endring i utsatt skattefordel | 0 | 0 |
| Skattekostnad ordinært resultat | 0 | 0 |
| Skattepliktig inntekt: | | |
| Ordinært resultat før skatt | 256 212 | -4 753 655 |
| Permanente forskjeller | -6 926 109 | -4 967 664 |
| Mottatt konsernbidrag | 6 926 109 | 9 475 476 |
| Anvendelse av fremførbart underskudd | -256 212 | 0 |
| Skattepliktig inntekt | 0 | -245 843 |
| Betalbar skatt i balansen: | | |
| Betalbar skatt på årets resultat | -1 523 744 | -1 529 570 |
| Betalbar skatt på mottatt konsernbidrag | 1 523 744 | 1 529 570 |
| Sum betalbar skatt i balansen | 0 | 0 |

Skatteeffekten av midlertidige forskjeller og underskudd til fremføring som har gitt opphav til utsatt skatt og utsatte skattefordeler, spesifisert på typer av midlertidige forskjeller

| | 2020 | 2019 | Endring |
|---|----------|----------|----------|
| Akkumulert fremførbart underskudd | 0 | -256 212 | -256 212 |
| Inngår ikke i beregningen av utsatt skatt | 0 | 256 212 | 256 212 |
| Utsatt skattefordel (22 %) | 0 | 0 | 0 |

I henhold til God regnskapsskikk for små foretak balanseføres ikke utsatt skattefordel.



RSM Norge AS

Fiboveien 2 B, 4580 Lyngdal
Org.nr: 982 316 588 MVA

T +47 38 07 07 00
F +47 23 11 42 01

www.rsmnorge.no

Til generalforsamlingen i Innlandet Etatbygg AS

Uavhengig revisors beretning

Uttalelse om revisjonen av årsregnskapet

Konklusjon

Vi har revidert Innlandet Etatbygg AS' årsregnskap som viser et overskudd på kr 256 212. Årsregnskapet består av balanse per 31. desember 2020, resultatregnskap for regnskapsåret avsluttet per denne datoen og noter til årsregnskapet, herunder et sammendrag av viktige regnskapsprinsipper.

Etter vår mening er det medfølgende årsregnskapet avgitt i samsvar med lov og forskrifter og gir et rettvise bilde av selskapets finansielle stilling per 31. desember 2020, og av dets resultater for regnskapsåret avsluttet per denne datoen i samsvar med regnskapslovens regler og god regnskapsskikk i Norge.

Grunnlag for konklusjonen

Vi har gjennomført revisjonen i samsvar med lov, forskrift og god revisjonsskikk i Norge, herunder de internasjonale revisjonsstandardene International Standards on Auditing (ISA-ene). Våre oppgaver og plikter i henhold til disse standardene er beskrevet i Revisors oppgaver og plikter ved revisjon av årsregnskapet. Vi er uavhengige av selskapet slik det kreves i lov og forskrift, og har overholdt våre øvrige etiske forpliktelser i samsvar med disse kravene. Etter vår oppfatning er innhentet revisjonsbevis tilstrekkelig og hensiktsmessig som grunnlag for vår konklusjon.

Styrets ansvar for årsregnskapet

Styret (ledelsen) er ansvarlig for å utarbeide årsregnskapet i samsvar med lov og forskrifter, herunder for at det gir et rettvise bilde i samsvar med regnskapslovens regler og god regnskapsskikk i Norge. Ledelsen er også ansvarlig for slik internkontroll som den finner nødvendig for å kunne utarbeide et årsregnskap som ikke inneholder vesentlig feilinformasjon, verken som følge av misligheter eller utilsiktede feil.

Ved utarbeidelsen av årsregnskapet må ledelsen ta standpunkt til selskapets evne til fortsatt drift og opplyse om forhold av betydning for fortsatt drift. Forutsetningen om fortsatt drift skal legges til grunn for årsregnskapet så lenge det ikke er sannsynlig at virksomheten vil bli avvirket.

Revisors oppgaver og plikter ved revisjonen av årsregnskapet

Vårt mål med revisjonen er å oppnå betryggende sikkerhet for at årsregnskapet som helhet ikke inneholder vesentlig feilinformasjon, verken som følge av misligheter eller utilsiktede feil, og å avgi en revisjonsberetning som inneholder vår konklusjon. Betryggende sikkerhet er en høy grad av sikkerhet, men ingen garanti for at en revisjon utført i samsvar med lov, forskrift og god revisjonsskikk i Norge, herunder ISA-ene, alltid vil avdekke vesentlig feilinformasjon som eksisterer. Feilinformasjon kan oppstå som følge av misligheter eller utilsiktede feil. Feilinformasjon blir vurdert som vesentlig dersom den enkeltvis eller samlet med rimelighet kan forventes å påvirke økonomiske beslutninger som brukerne foretar basert på årsregnskapet.

For videre beskrivelse av revisors oppgaver og plikter vises det til:

<https://revisorforeningen.no/revisjonsberetninger>

THE POWER OF BEING UNDERSTOOD

AUDIT | TAX | CONSULTING

RSM Norge AS is a member of the RSM network and trades as RSM. RSM is the trading name used by the members of the RSM network. Each member of the RSM network is an independent accounting and consulting firm which practices in its own right. The RSM network is not itself a separate legal entity in any jurisdiction.

RSM Norge AS er medlem av/Is a member of Den norske Revisorforening.

Penneo Dokumentnøkkel: EXNY1-K35KB-3MOC-SYVQF-L1FGL-H6CIA



Revisors beretning 2020 for Innlandet Etatbygg AS



Uttalelse om andre lovmessige krav

Konklusjon om registrering og dokumentasjon

Basert på vår revisjon av årsregnskapet som beskrevet ovenfor, og kontrollhandlinger vi har funnet nødvendig i henhold til internasjonal standard for attestasjonsoppdrag (ISAE) 3000 «Attestasjonsoppdrag som ikke er revisjon eller forenklet revisorkontroll av historisk finansiell informasjon», mener vi at ledelsen har oppfylt sin plikt til å sørge for ordentlig og oversiktlig registrering og dokumentasjon av selskapets regnskapsopplysninger i samsvar med lov og god bokføringskikk i Norge.

Lyngdal, 13. april 2021
RSM Norge AS

Tor Egil Sådland
Statsautorisert revisor
(elektronisk signert)

Penneo Dokumentnøkkel: EXNY1-K35KB-3MQCC-SYVQF-L1FGL-H6CIA



PENNEO

Signaturene i dette dokumentet er juridisk bindende. Dokument signert med "Penneo™ - sikker digital signatur".
De signerende parter sin identitet er registrert, og er listet nedenfor.

"Med min signatur bekrefter jeg alle datoer og innholdet i dette dokument."

Tor Egil Sådland

Statsautorisert revisor

På vegne av: RSM Norge AS

Serienummer: 9578-5993-4-2237523

IP: 62.148.xxx.xxx

2021-04-15 12:36:47Z



Penneo Dokumentnøkkel: EXNY1-K35KB-3MQCC-SYVQF-LIFGL-H6CIA

Dokumentet er signert digitalt, med **Penneo.com**. Alle digitale signatur-data i dokumentet er sikret og validert av den datamaskin-utregnede hash-verdien av det opprinnelige dokument. Dokumentet er låst og tids-stemplet med et sertifikat fra en betrodd tredjepart. All kryptografisk bevis er integrert i denne PDF, for fremtidig validering (hvis nødvendig).

Hvordan bekrefter at dette dokumentet er originalen?

Dokumentet er beskyttet av ett Adobe CDS sertifikat. Når du åpner dokumentet i

Adobe Reader, skal du kunne se at dokumentet er sertifisert av **Penneo e-signature service <penneo@penneo.com>**. Dette garanterer at innholdet i dokumentet ikke har blitt endret.

Det er lett å kontrollere de kryptografiske beviser som er lokalisert inne i dokumentet, med Penneo validator - <https://penneo.com/validate>