



## ÅRSREGNSKAPET FOR REGNSKAPSÅRET 2022 - GENERELL INFORMASJON

### Enheten

Organisasjonsnummer: 916 566 824  
Organisasjonsform: Aksjeselskap  
Foretaksnavn: EAT THE FJORDS AS  
Forretningsadresse: Vestrepollsvegen 109  
5177 BJØRØYHAMN

### Regnskapsår

Årsregnskapets periode: 01.01.2022 - 31.12.2022

### Konsern

Morselskap i konsern: Ja  
Konsernregnskap lagt ved: Nei

### Regnskapsregler

Regler for små foretak benyttet: Ja  
Benyttet ved utarbeidelsen av årsregnskapet til selskapet: Regnskapslovens alminnelige regler

### Årsregnskapet fastsatt av kompetent organ

Bekreftet av representant for selskapet: Odd Einar Tufteland  
Dato for fastsettelse av årsregnskapet: 24.04.2023

### Grunnlag for avgivelse

År 2022: Årsregnskapet er elektronisk innlevert  
År 2021: Tall er hentet fra elektronisk innlevert årsregnskap fra 2022

*Det er ikke krav til at årsregnskapet m.v. som sendes til Regnskapsregisteret er undertegnet. Kontrollen på at dette er utført ligger hos revisor/enhetens øverste organ. Sikkerheten ivaretas ved at innsender har rolle/rettighet for innsending av årsregnskapet via Altinn, og ved at det bekreftes at årsregnskapet er fastsatt av kompetent organ.*

Brønnøysundregistrene, 25.07.2024



## Resultatregnskap

Beløp i: NOK	Note	2022	2021
<b>RESULTATREGNSKAP</b>			
<b>Kostnader</b>			
Annen driftskostnad	3	42 294	33 314
<b>Sum kostnader</b>		<b>42 294</b>	<b>33 314</b>
<b>Driftsresultat</b>		<b>-42 294</b>	<b>-33 314</b>
<b>Finansinntekter og finanskostnader</b>			
Inntekt på investering i datterselskap	4	6 700 000	
Annen renteinntekt			1
<b>Sum finansinntekter</b>		<b>6 700 000</b>	<b>1</b>
Annen finanskostnad		435	1 027
<b>Sum finanskostnader</b>		<b>435</b>	<b>1 027</b>
<b>Netto finans</b>		<b>6 699 565</b>	<b>-1 026</b>
<b>Ordinært resultat før skattekostnad</b>		<b>6 657 270</b>	<b>-34 340</b>
Skattekostnad på resultat	5		
<b>Ordinært resultat etter skattekostnad</b>		<b>6 657 270</b>	<b>-34 340</b>
<b>Årsresultat</b>		<b>6 657 270</b>	<b>-34 340</b>
<b>Årsresultat etter minoritetsinteresser</b>		<b>6 657 270</b>	<b>-34 340</b>
<b>Totalresultat</b>		<b>6 657 270</b>	<b>-34 340</b>
<b>Overføringer og disponeringer</b>			
Tilleggsutbytte		4 000 000	
Udekket tap			-34 340
Avsatt til annen egenkapital		2 657 270	
<b>Sum overføringer og disponeringer</b>		<b>6 657 270</b>	<b>-34 340</b>



## Balanse

Beløp i: NOK	Note	2022	2021
<b>BALANSE - EIENDELER</b>			
<b>Anleggsmidler</b>			
<b>Immaterielle eiendeler</b>			
<b>Finansielle anleggsmidler</b>			
Investering i datterselskap	1, 4	10 702 000	10 702 000
Lån til foretak i samme konsern	1, 6	4 000 000	4 000 000
<b>Sum finansielle anleggsmidler</b>		<b>14 702 000</b>	<b>14 702 000</b>
<b>Sum anleggsmidler</b>		<b>14 702 000</b>	<b>14 702 000</b>
<b>Omløpsmidler</b>			
<b>Varer</b>			
<b>Fordringer</b>			
Andre kortsiktige fordringer	6	700 000	
<b>Sum fordringer</b>		<b>700 000</b>	
<b>Bankinnskudd, kontanter og lignende</b>			
Bankinnskudd		375 907	211 136
<b>Sum bankinnskudd, kontanter og lignende</b>		<b>375 907</b>	<b>211 136</b>
<b>Sum omløpsmidler</b>		<b>1 075 907</b>	<b>211 136</b>
<b>SUM EIENDELER</b>		<b>15 777 907</b>	<b>14 913 136</b>
<b>BALANSE - EGENKAPITAL OG GJELD</b>			
<b>Egenkapital</b>			
<b>Innskutt egenkapital</b>			
Aksjekapital	2	200 000	200 000
Annen innskutt egenkapital		-10 000	-10 000
<b>Sum innskutt egenkapital</b>	2	<b>190 000</b>	<b>190 000</b>
<b>Opptjent egenkapital</b>			



## Balanse

<b>Beløp i: NOK</b>	<b>Note</b>	<b>2022</b>	<b>2021</b>
Annen egenkapital	2	15 448 457	12 791 186
<b>Sum opptjent egenkapital</b>		<b>15 448 457</b>	<b>12 791 186</b>
<b>Sum egenkapital</b>	2	<b>15 638 457</b>	<b>12 981 186</b>
<b>Gjeld</b>			
<b>Langsiktig gjeld</b>			
<b>Annen langsiktig gjeld</b>			
Gjeld til aksjonærselskaper	1, 6		1 800 000
<b>Sum annen langsiktig gjeld</b>			<b>1 800 000</b>
<b>Sum langsiktig gjeld</b>		<b>0</b>	<b>1 800 000</b>
<b>Kortsiktig gjeld</b>			
Leverandørgjeld		7 500	
Betalbar skatt	5		
Annen kortsiktig gjeld	1, 6	131 950	131 950
<b>Sum kortsiktig gjeld</b>		<b>139 450</b>	<b>131 950</b>
<b>Sum gjeld</b>		<b>139 450</b>	<b>1 931 950</b>
<b>SUM EGENKAPITAL OG GJELD</b>		<b>15 777 907</b>	<b>14 913 136</b>



Brønnøysundregistrene

ÅRSREGNSKAP FOR REGNSKAPSÅRET 2022 - GENERELL INFORMASJON

Journalnummer: 2023 380043

**Enheten**

Organisasjonsnummer: 916 566 824  
Organisasjonsform: Aksjeselskap  
Foretaksnavn: EAT THE FJORDS AS  
Forretningsadresse: Vestrepollsvegen 109  
5177 BJØRØYHAMN

**Regnskapsår**

Årsregnskapets periode: 01.01.2022 - 31.12.2022

**Konsern**

Morselskap i konsern: Ja  
Konsernregnskap lagt ved: Nei

**Regnskapsregler**

Regler for små foretak benyttet: Ja  
Benyttet ved utarbeidelsen av  
årsregnskapet til selskapet: Regnskapslovens alminnelige regler

**Årsregnskapet fastsatt av kompetent organ**

Bekreftet av representant for selskapet: Odd Einar Tufteland  
Dato for fastsettelse av årsregnskapet: 24.04.2023

**Grunnlag for avgivelse**

År 2022: Årsregnskap er elektronisk innlevert.  
År 2021: Tall er hentet fra elektronisk innlevert årsregnskap fra 2022.

*Det er ikke krav til at årsregnskapet m.v. som sendes til Regnskapsregisteret er undertegnet. Kontrollen på at dette er utført ligger hos revisor/enhetens øverste organ. Sikkerheten ivaretas ved at innsender har rolle/rettighet for innsending av årsregnskapet via Altinn, og ved at det bekreftes at årsregnskapet er fastsatt av kompetent organ.*

Brønnøysundregistrene, 15.05.2023



Organisasjonsnr: 916 566 824  
EAT THE FJORDS AS

## RESULTATREGNSKAP

Beløp i: NOK	Note	2022	2021
<b>RESULTATREGNSKAP</b>			
<b>Kostnader</b>			
Annen driftskostnad	3	42 294	33 314
<b>Sum kostnader</b>		<b>42 294</b>	<b>33 314</b>
<b>Driftsresultat</b>		<b>-42 294</b>	<b>-33 314</b>
<b>Finansinntekter og finanskostnader</b>			
Inntekt på investering i datterselskap	4	6 700 000	
Annen renteinntekt			1
<b>Sum finansinntekter</b>		<b>6 700 000</b>	<b>1</b>
Annen finanskostnad		435	1 027
<b>Sum finanskostnader</b>		<b>435</b>	<b>1 027</b>
<b>Netto finans</b>		<b>6 699 565</b>	<b>-1 026</b>
<b>Ordinært resultat før skattekostnad</b>		<b>6 657 270</b>	<b>-34 340</b>
Skattekostnad på resultat	5		
<b>Ordinært resultat etter skattekostnad</b>		<b>6 657 270</b>	<b>-34 340</b>
<b>Årsresultat</b>		<b>6 657 270</b>	<b>-34 340</b>
<b>Årsresultat etter minoritetsinteresser</b>		<b>6 657 270</b>	<b>-34 340</b>
<b>Totalresultat</b>		<b>6 657 270</b>	<b>-34 340</b>
<b>Overføringer og disponeringer</b>			
Tilleggsutbytte		4 000 000	
Udekket tap			-34 340
Avsatt til annen egenkapital		2 657 270	
<b>Sum overføringer og disponeringer</b>		<b>6 657 270</b>	<b>-34 340</b>





<b>Annen langsiktig gjeld</b>		
Gjeld til aksjonærselskaper 1, 6		1 800 000
<b>Sum annen langsiktig gjeld</b>		<b>1 800 000</b>
<b>Sum langsiktig gjeld</b>	<b>0</b>	<b>1 800 000</b>
<b>Kortsiktig gjeld</b>		
Leverandørgjeld	7 500	
Betalbar skatt	5	
Annen kortsiktig gjeld 1, 6	131 950	131 950
<b>Sum kortsiktig gjeld</b>	<b>139 450</b>	<b>131 950</b>
<b>Sum gjeld</b>	<b>139 450</b>	<b>1 931 950</b>
<b>SUM EGENKAPITAL OG GJELD</b>	<b>15 777 907</b>	<b>14 913 136</b>



Organisasjonsnr: 916 566 824  
EAT THE FJORDS AS

NOTEOPPLYSNINGER - SELSKAP - alle poster oppgitt i hele tall

Note  
3

Antall årsverk i regnskapsåret  
0.00

Sum Beløp

Balanseført verdi 31.12. Varige driftsmidler Immaterielle eiend.

**Konsernregnskap**

Morselskapet sitt navn

Forretningskontor for morselskapet

Begrunnelse for at datterselskap er utelatt fra konsolideringen

Samlet beløp - tilknyttet selskap Årets Fjorårets

Samlet beløp - foretak i samme konsern Årets Fjorårets

Samlet beløp - foretak i samme konsern Årets Fjorårets

Samlet beløp - felles kontrollert virksomhet Årets Fjorårets

Pantstillelse Beløp

Beholdning av egne aksjer Antall Pålydende Andel av aksjek.



# ÅRSREGNSKAP

2022

**Eat The Fjords AS**

Organisasjonsnummer: 916 556 824



<b>Resultatregnskap</b>			
<b>Eat The Fjords AS</b>			
<b>Driftsinntekter og driftskostnader</b>	<b>Note</b>	<b>2022</b>	<b>2021</b>
Annen driftskostnad	3	42 294	33 314
<b>Sum driftskostnader</b>		<u>42 294</u>	<u>33 314</u>
<b>Driftsresultat</b>		<u>-42 294</u>	<u>-33 314</u>
<b>Finansinntekter og finanskostnader</b>			
Inntekt på investering i datterselskap	4	6 700 000	0
Annen renteinntekt		0	1
Annen finanskostnad		435	1 027
<b>Resultat av finansposter</b>		<u>6 699 565</u>	<u>-1 026</u>
Resultat før skattekostnad		6 657 270	-34 340
Skattekostnad på resultat	5	0	0
<b>Årsresultat</b>		<u>6 657 270</u>	<u>-34 340</u>
<b>Overføringer</b>			
Tilleggsutbytte 2021		4 000 000	0
Avsatt til annen egenkapital		2 657 270	0
Overført til udekket tap		0	34 340
<b>Sum overføringer</b>		<u>6 657 270</u>	<u>-34 340</u>
<b>Eat The Fjords AS</b>		<b>Side 1</b>	




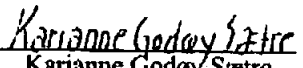



<b>Balanse</b>			
<b>Eat The Fjords AS</b>			
<b>Eiendeler</b>	<b>Note</b>	<b>2022</b>	<b>2021</b>
<b>Anleggsmidler</b>			
<b>Finansielle anleggsmidler</b>			
Fordring på selskap i samme konsern	1, 6	4 000 000	4 000 000
Investeringer i aksjer og andeler	1, 4	10 702 000	10 702 000
<b>Sum finansielle anleggsmidler</b>		<b>14 702 000</b>	<b>14 702 000</b>
<b>Sum anleggsmidler</b>		<b>14 702 000</b>	<b>14 702 000</b>
<b>Omløpsmidler</b>			
Andre kortsiktige fordringer	6	700 000	0
<b>Sum fordringer</b>		<b>700 000</b>	<b>0</b>
<b>Bankinnskudd</b>		<b>375 907</b>	<b>211 136</b>
<b>Sum omløpsmidler</b>		<b>1 075 907</b>	<b>211 136</b>
<b>Sum eiendeler</b>		<b>15 777 907</b>	<b>14 913 136</b>
<b>Eat The Fjords AS</b>			<b>Side 2</b>



<b>Balanse</b>			
<b>Eat The Fjords AS</b>			
<b>Egenkapital og gjeld</b>	<b>Note</b>	<b>2022</b>	<b>2021</b>
<b>Egenkapital</b>			
<b>Innskutt egenkapital</b>			
Aksjekapital	2	200 000	200 000
Annen innskutt egenkapital		-10 000	-10 000
<b>Sum innskutt egenkapital</b>	<b>2</b>	<b>190 000</b>	<b>190 000</b>
<b>Opptjent egenkapital</b>			
Annen egenkapital	2	15 448 457	12 791 186
<b>Sum opptjent egenkapital</b>		<b>15 448 457</b>	<b>12 791 186</b>
<b>Sum egenkapital</b>	<b>2</b>	<b>15 638 457</b>	<b>12 981 186</b>
<b>Gjeld</b>			
Gjeld til aksjonærselskaper	1, 6	0	1 800 000
<b>Sum annen langsiktig gjeld</b>		<b>0</b>	<b>1 800 000</b>
<b>Kortsiktig gjeld</b>			
Leverandørgjeld		7 500	0
Annen kortsiktig gjeld	1, 6	131 950	131 950
<b>Sum kortsiktig gjeld</b>		<b>139 450</b>	<b>131 950</b>
<b>Sum gjeld</b>		<b>139 450</b>	<b>1 931 950</b>
<b>Sum egenkapital og gjeld</b>		<b>15 777 907</b>	<b>14 913 136</b>

Bergen, 31.03.2023  
Styret i Eat The Fjords AS

 Odd Einar Tusteland styreleder	 Alf Sætre styremedlem/daglig leder
 Jonathan Christopher Lynn styremedlem	 Karianne Godøy Sætre styremedlem



Eat The Fjords AS Side 3



## Eat The Fjords AS

### Noter til årsregnskapet for 2022

#### NOTE 1 Regnskapsprinsipper

Årsregnskapet er utarbeidet i overensstemmelse med regnskapsloven og god regnskapsskikk for små foretak.

#### Inntekter og kostnader

Inntektsføring ved salg av varer skjer på leveringstidspunkt. Tjenester inntektsføres etter hvert som de leveres.

Kostnader medtas etter sammenstillingsprinsippet, det vil si at kostnader medtas i samme periode som tilhørende inntekter inntektsføres.

#### Anleggsmidler

Anleggsmidler omfatter eiendeler bestemt til varig eie og bruk. Anleggsmidler er vurdert til anskaffelseskost. Varige driftsmidler balanseføres og avskrives over driftsmidlets økonomiske levetid. Varige driftsmidler nedskrives til virkelig verdi ved verdifall som forventes ikke å være forbigående. Nedskrivningen reverseres når grunnlaget for nedskrivningen ikke lenger er til stede. Gjeld som forfaller senere enn ett år etter regnskapsperiodens utløp er oppført som langsiktig gjeld.

#### Omløpsmidler

Omløpsmidler og kortsiktig gjeld omfatter normalt poster som forfaller til betaling innen ett år etter balansedagen, samt poster som knytter seg til varekretsløpet. Omløpsmidler vurderes til laveste verdi av anskaffelseskost og antatt virkelig verdi.

#### Kundefordringer

Kundefordringer og andre fordringer oppføres til pålydende etter fradrag for avsetning til forventet tap. Avsetning til tap gjøres på grunnlag av en individuell vurdering av de enkelte fordringene. I tillegg gjøres det for øvrige kundefordringer en uspesifisert avsetning for å dekke antatt tap.

#### Aksjer

Anleggsaksjer og omløpsaksjer vurderes til det laveste av kostpris og virkelig verdi.

#### Skatt

Skattekostnaden i resultatregnskapet omfatter både periodens betalbare skatter og endring i utsatt skatt. Utsatt skatt er beregnet med 22 % på grunnlag av de midlertidige forskjeller som eksisterer mellom regnskapsmessige og skattemessige verdier. Skatteøkende og skattereduserende midlertidige forskjeller som reverserer eller kan reversere i samme periode er utlignet og skattevirkningen er beregnet på nettogrunnlaget.

#### NOTE 2 Aksjekapital og Aksjonærinformasjon

Selskapets aksjekapital består av 200 aksjer à kr 1.000,- til sammen kr 200.000,-.

Aksjonærer i Eat The Fjords AS per 31.12.2022 var:

	Antall aksjer	Antall aksjer	Stemme andel
Venerupis AS	100	1 000	50 %
Decussatus AS	100	1 000	50 %
<b>Sum</b>	<b>200</b>		<b>100 %</b>

	Annen innskutt		Annen	Sum
	Aksjekapital	egenkapital	Egenkapital	
Egenkapital 01.01	200 000	-10 000	12 791 186	12 981 186
Tilleggsutbytte			-4 000 000	-4 000 000
Årets resultat	-	-	6 657 270	6 657 270
<b>Egenkapital 31.12</b>	<b>200 000</b>	<b>-10 000</b>	<b>15 448 457</b>	<b>15 638 457</b>



## Note 3 Lønnskostander, godtgjørelser etc

Selskapet har ingen ansatte i 2022.

Det er utbetalt kr 20 900,- til revisor for 2022. Av dette gjelder kr 8 900,- konsulenttenester. I tillegg kommer merverdiavgift.

## Note 4 Datterselskap

Investeringene er regnskapsført i selskapsregnskapet etter kostmetoden. Selskapet har følgende eierandeler i datterselskap:

Navn	Forretningskontor	Eierandel	EK siste årsregnskap	Res siste årsregnskap	Bokført verdi
Restaurant 1877 AS	Bergen	100 %	1 354 885	815 233	3 202 000
Cornelius AS	Øygarden	100 %	508 421	3 285 786	7 500 000

Det er i løpet av året mottatt kr 2 700 000 i tilleggsutbytte i fra Restaurant 1877 AS på bakgrunn av 2021 regnskapet.

Det er i løpet av året mottatt kr 4 000 000 i tilleggsutbytte i fra Cornelius AS på bakgrunn av 2021 regnskapet.

## Note 5 Skatter

Årets skattekostnad fremkommer slik:	2022	2021
Betalbar skatt på årets resultat	-	-
Endring i utsatt skatt/utsatt skattefordel	-	-
<b>Årets totale skattekostnad</b>	<b>-</b>	<b>-</b>

Betalbar skatt i årets skattekostnad fremkommer slik:		
Ordinært resultat før skattekostnad	6 657 270	-34 340
Permanente forskjeller	-6 700 000	-
Anvendelse av fremførbart underskudd	-	-
<b>Grunnlag betalbar skatt</b>	<b>-42 730</b>	<b>-34 340</b>

<b>Betalbar skatt (22%)</b>	<b>0</b>	<b>0</b>
-----------------------------	----------	----------

### Spesifikasjon av grunnlag for utsatt skattefordel/skatt:

	31.12.2022	31.12.2021	Endring
Underskudd til fremføring	-352 807	-310 078	-34 340
<b>Sum midlertidige forskjeller</b>	<b>-352 807</b>	<b>-310 078</b>	<b>-34 340</b>
<b>Utsatt skatt/utsatt skattefordel 22%</b>	<b>-77 618</b>	<b>-68 217</b>	<b>9 400</b>

I henhold til God regnskapskikk for små foretak balanseføres ikke utsatt skattefordel.

## Note 6 - Mellomværende med aksjonær, selskap i samme konsern og nærstående selskap

Langsiktig fordring	2022	2021
Cornelius AS	4 000 000	4 000 000

Kortsiktig fordring	2022	2021
Restaurant 1877 AS	700 000	-

Langsiktig gjeld	2022	2021
Gjeld til Venerupis AS	-	900 000
Gjeld til Decussatus AS	-	900 000
<b>Sum</b>	<b>-</b>	<b>1 800 000</b>

Kortsiktig gjeld	2022	2021
Cornelius AS	131 950	131 950



Medlem i  
Den norske Revisorforening

**Ansvarlig revisor:**  
Geir Inge Tonheim  
statsautorisert revisor

Til generalforsamlingen i

Eat The Fjords AS

## Uavhengig revisors beretning

### **Konklusjon**

Vi har revidert Eat The Fjords AS sitt årsregnskap som viser et overskudd på kr 6.657.270. Årsregnskapet består av balanse per 31. desember 2022, resultatregnskap, for regnskapsåret avsluttet per denne datoen og noter til årsregnskapet, herunder et sammendrag av viktige regnskapsprinsipper.

Etter vår mening

- oppfyller årsregnskapet gjeldende lovkrav, og
- gir årsregnskapet et rettviseende bilde av selskapets finansielle stilling per 31. desember 2022 og av dets resultat og kontantstrømmer for regnskapsåret avsluttet per denne datoen i samsvar med regnskapslovens regler og god regnskapsskikk i Norge.

### **Grunnlag for konklusjonen**

Vi har gjennomført revisjonen i samsvar med de internasjonale revisjonsstandardene International Standards on Auditing (ISA-ene). Våre oppgaver og plikter i henhold til disse standardene er beskrevet nedenfor under Revisors oppgaver og plikter ved revisjonen av årsregnskapet. Vi er uavhengige av selskapet slik det kreves i lov, forskrift og International Code of Ethics for Professional Accountants (inkludert internasjonale uavhengighetsstandarder) utstedt av the International Ethics Standards Board for Accountants (IESBA-reglene), og vi har overholdt våre øvrige etiske forpliktelser i samsvar med disse kravene. Innhentet revisjonsbevis er etter vår vurdering tilstrekkelig og hensiktsmessig som grunnlag for vår konklusjon.

### **Ledelsens ansvar for årsregnskapet**

Ledelsen (styret og daglig leder) er ansvarlig for å utarbeide årsregnskapet og for at det gir et rettviseende bilde i samsvar med regnskapslovens regler og god regnskapsskikk i Norge. Ledelsen er også ansvarlig for slik intern kontroll som den finner nødvendig for å kunne utarbeide et årsregnskap som ikke inneholder vesentlig feilinformasjon, verken som følge av misligheter eller utilsiktede feil.

Ved utarbeidelsen av årsregnskapet må ledelsen ta standpunkt til selskapets evne til fortsatt drift og opplyse om forhold av betydning for fortsatt drift. Forutsetningen om fortsatt drift skal legges til grunn for årsregnskapet så lenge det ikke er sannsynlig at virksomheten vil bli avvirket.



**TR**

**Revisors oppgaver og plikter ved revisjonen av årsregnskapet**

Vårt mål er å oppnå betryggende sikkerhet for at årsregnskapet som helhet ikke inneholder vesentlig feilinformasjon, verken som følge av misligheter eller utilsiktede feil, og å avgi en revisjonsberetning som inneholder vår konklusjon. Betryggende sikkerhet er en høy grad av sikkerhet, men ingen garanti for at en revisjon utført i samsvar med ISA-ene, alltid vil avdekke vesentlig feilinformasjon som eksisterer. Feilinformasjon kan oppstå som følge av misligheter eller utilsiktede feil. Feilinformasjon blir vurdert som vesentlig dersom den enkeltvis eller samlet med rimelighet kan forventes å påvirke økonomiske beslutninger som brukerne foretar basert på årsregnskapet.

For videre beskrivelse av revisors oppgaver og plikter vises det til

<https://www.revisorforeningen.no/om-revisjon/revisjonsberetning-revisors-oppgaver-og-plikter/>

Bergen, 31. mars 2023

Tonheim Revisjon AS

*Geir I. Tonheim*

Geir Inge Tonheim

statsautorisert revisor