



ÅRSREGNSKAPET FOR REGNSKAPSÅRET 2021 - GENERELL INFORMASJON

Enheten

Organisasjonsnummer: 924 278 544
Organisasjonsform: Aksjeselskap
Foretaksnavn: FG GRUPPEN AS
Forretningsadresse: Sommerroeven 7
2816 GJØVIK

Regnskapsår

Årsregnskapets periode: 01.01.2021 - 31.12.2021

Konsern

Morselskap i konsern: Nei

Regnskapsregler

Regler for små foretak benyttet: Ja
Benyttet ved utarbeidelsen av årsregnskapet til selskapet: Regnskapslovens alminnelige regler

Årsregnskapet fastsatt av kompetent organ

Bekreftet av representant for selskapet: Trond Grønnerud
Dato for fastsettelse av årsregnskapet: 08.06.2022

Grunnlag for avgivelse

År 2021: Årsregnskapet er elektronisk innlevert
År 2020: Tall er hentet fra elektronisk innlevert årsregnskap fra 2021

Det er ikke krav til at årsregnskapet m.v. som sendes til Regnskapsregisteret er undertegnet. Kontrollen på at dette er utført ligger hos revisor/enhetens øverste organ. Sikkerheten ivaretas ved at innsender har rolle/rettighet for innsending av årsregnskapet via Altinn, og ved at det bekreftes at årsregnskapet er fastsatt av kompetent organ.

Brønnøysundregistrene, 06.07.2023



Resultatregnskap

Beløp i: NOK	Note	2021	2020
RESULTATREGNSKAP			
Inntekter			
Annen driftsinntekt		30 156	
Sum inntekter		30 156	0
Kostnader			
Annen driftskostnad	1	545 022	17 961
Sum kostnader		545 022	17 961
Driftsresultat		-514 866	-17 961
Finansinntekter og finanskostnader			
Annen renteinntekt	2	796	30
Annen finansinntekt	2	2 238 532	275 826
Verdiøkning av markedsb. finansielle oml.m	2	2 431 715	1 055 484
Sum finansinntekter		4 671 043	1 331 340
Verdired. av markedsb. finansielle oml.midler			41 061
Annen finanskostnad	2	8 318	428 315
Sum finanskostnader		8 318	469 376
Netto finans		4 662 725	861 964
Ordinært resultat før skattekostnad		4 147 858	844 003
Skattekostnad på ordinært resultat	3	-109 926	-33 812
Ordinært resultat etter skattekostnad		4 257 784	877 815
Årsresultat		4 257 784	877 815
Årsresultat etter minoritetsinteresser		4 257 784	877 815
Overføringer og disponeringer			
Tilleggsutbytte	4	2 150 000	
Overføringer annen egenkapital	4	2 107 784	877 815
Sum overføringer og disponeringer		4 257 784	877 815



Balanse

Beløp i: NOK	Note	2021	2020
BALANSE - EIENDELER			
Anleggsmidler			
Immaterielle eiendeler			
Utsatt skattefordel	5	272 759	162 833
Sum immaterielle eiendeler		272 759	162 833
Finansielle anleggsmidler			
Investeringer i tilknyttet selskap	6	2 621 561	2 621 561
Investeringer i aksjer og andeler		100 000	100 000
Sum finansielle anleggsmidler		2 721 561	2 721 561
Sum anleggsmidler		2 994 320	2 884 394
Omløpsmidler			
Varer			
Fordringer			
Andre kortsiktige fordringer		6 070	
Konsernfordringer	7	653 162	653 162
Sum fordringer		659 232	653 162
Investeringer			
Markedsbaserte aksjer	2	16 106 906	17 027 531
Sum investeringer		16 106 906	17 027 531
Bankinnskudd, kontanter og lignende			
Bankinnskudd, kontanter o.l.		4 361 441	1 053 893
Sum bankinnskudd, kontanter og lignende		4 361 441	1 053 893
Sum omløpsmidler		21 127 579	18 734 586
SUM EIENDELER		24 121 899	21 618 980

BALANSE - EGENKAPITAL OG GJELD



Balanse

Beløp i: NOK	Note	2021	2020
Egenkapital			
Innskutt egenkapital			
Selskapskapital	4	1 771 000	1 771 000
Overkurs	4	492 626	492 626
Sum innskutt egenkapital		2 263 626	2 263 626
Opptjent egenkapital			
Annen egenkapital	4	21 445 207	19 337 423
Sum opptjent egenkapital		21 445 207	19 337 423
Sum egenkapital		23 708 833	21 601 049
Sum langsiktig gjeld		0	0
Kortsiktig gjeld			
Annen kortsiktig gjeld		413 066	17 931
Sum kortsiktig gjeld		413 066	17 931
Sum gjeld		413 066	17 931
SUM EGENKAPITAL OG GJELD		24 121 899	21 618 980



Brønnøysundregistrene

ÅRSREGNSKAP FOR REGNSKAPSÅRET 2021 - GENERELL INFORMASJON

Journalnummer: 2022 451883

Enheten

Organisasjonsnummer: 924 278 544
Organisasjonsform: Aksjeselskap
Foretaksnavn: FG GRUPPEN AS
Forretningsadresse: Sommerroeven 7
2816 GJØVIK

Regnskapsår

Årsregnskapets periode: 01.01.2021 - 31.12.2021

Konsern

Morselskap i konsern: Nei

Regnskapsregler

Regler for små foretak benyttet: Ja
Benyttet ved utarbeidelsen av
årsregnskapet til selskapet: Regnskapslovens alminnelige regler

Årsregnskapet fastsatt av kompetent organ

Bekreftet av representant for selskapet: Trond Grønnerud
Dato for fastsettelse av årsregnskapet: 08.06.2022

Revisjon

Selskapet har besluttet at årsregnskapet
ikke skal revideres: Ja
Årsregnskapet er utarbeidet av ekstern
autorisert regnskapsfører: Ja
Ekstern autorisert regnskapsfører har i
løpet av regnskapsåret bistått ved den
løpende regnskapsføringen eller utført
andre tjenester for selskapet enn å
utarbeide årsregnskapet: Ja

Grunnlag for avgivelse

År 2021: Årsregnskap er elektronisk innlevert.
År 2020: Tall er hentet fra elektronisk innlevert årsregnskap fra 2021.

Det er ikke krav til at årsregnskapet m.v. som sendes til Regnskapsregisteret er undertegnet. Kontrollen på at dette er utført ligger hos revisor/enhetens øverste organ. Sikkerheten ivaretas ved at innsender har rolle/rettighet for innsending av årsregnskapet via Altinn, og ved at det bekreftes at årsregnskapet er fastsatt av kompetent organ.

Brønnøysundregistrene, 15.06.2022

Brønnøysundregistrene
Postadresse: Postboks 900, 8910 Brønnøysund
Telefon: 75 00 75 00
E-post: firmapost@brreg.no Internett: www.brreg.no
Organisasjonsnummer: 974 760 673



Organisasjonsnr: 924 278 544
FG GRUPPEN AS

RESULTATREGNSKAP

Beløp i: NOK	Note	2021	2020
RESULTATREGNSKAP			
Inntekter			
Annen driftsinntekt		30 156	
Sum inntekter		30 156	0
Kostnader			
Annen driftskostnad	1	545 022	17 961
Sum kostnader		545 022	17 961
Driftsresultat		-514 866	-17 961
Finansinntekter og finanskostnader			
Annen renteinntekt	2	796	30
Annen finansinntekt	2	2 238 532	275 826
Verdiøkning av markedsb. finansielle oml.m	2	2 431 715	1 055 484
Sum finansinntekter		4 671 043	1 331 340
Verdired. av markedsb. finansielle oml.midler			41 061
Annen finanskostnad	2	8 318	428 315
Sum finanskostnader		8 318	469 376
Netto finans		4 662 725	861 964
Ordinært resultat før skattekostnad			
skattekostnad		4 147 858	844 003
Skattekostnad på ordinært resultat	3	-109 926	-33 812
Ordinært resultat etter skattekostnad		4 257 784	877 815
Årsresultat		4 257 784	877 815
Årsresultat etter minoritetsinteresser		4 257 784	877 815
Overføringer og disponeringer			
Tilleggsutbytte	4	2 150 000	
Overføringer annen egenkapital	4	2 107 784	877 815
Sum overføringer og disponeringer		4 257 784	877 815



Organisasjonsnr: 924 278 544
FG GRUPPEN AS

BALANSE

Beløp i: NOK

Note	2021	2020
------	------	------

BALANSE - EIENDELER

Anleggsmidler

Immaterielle eiendeler

Utsatt skattefordel	5	272 759	162 833
Sum immaterielle eiendeler		272 759	162 833

Finansielle anleggsmidler

Investeringer i tilknyttet selskap	6	2 621 561	2 621 561
Investeringer i aksjer og andeler		100 000	100 000
Sum finansielle anleggsmidler		2 721 561	2 721 561

Sum anleggsmidler		2 994 320	2 884 394
--------------------------	--	------------------	------------------

Omløpsmidler

Varer

Fordringer

Andre kortsiktige fordringer		6 070	
Konsernfordringer	7	653 162	653 162
Sum fordringer		659 232	653 162

Investeringer

Markedsbaserte aksjer	2	16 106 906	17 027 531
Sum investeringer		16 106 906	17 027 531

Bankinnskudd, kontanter og lignende

Bankinnskudd, kontanter o. l.		4 361 441	1 053 893
Sum bankinnskudd, kontanter og lignende		4 361 441	1 053 893

Sum omløpsmidler		21 127 579	18 734 586
-------------------------	--	-------------------	-------------------

SUM EIENDELER		24 121 899	21 618 980
----------------------	--	-------------------	-------------------

BALANSE - EGENKAPITAL OG GJELD

Egenkapital

Innskutt egenkapital

Selskapskapital	4	1 771 000	1 771 000
Overkurs	4	492 626	492 626
Sum innskutt egenkapital		2 263 626	2 263 626



Opptjent egenkapital			
Annen egenkapital	4	21 445 207	19 337 423
Sum opptjent egenkapital		21 445 207	19 337 423
Sum egenkapital		23 708 833	21 601 049
Sum langsiktig gjeld		0	0
Kortsiktig gjeld			
Annen kortsiktig gjeld		413 066	17 931
Sum kortsiktig gjeld		413 066	17 931
Sum gjeld		413 066	17 931
SUM EGENKAPITAL OG GJELD		24 121 899	21 618 980



Organisasjonsnr: 924 278 544
FG GRUPPEN AS

NOTEOPPLYSNINGER - SELSKAP - alle poster oppgitt i hele tall

Note

Antall årsverk i regnskapsåret
0.00

<u>Sum</u>	<u>Beløp</u>
<u>Balanseført verdi 31.12.</u>	<u>Varige driftsmidler Immaterielle eiend.</u>

Konsernregnskap

Morselskapet sitt navn

Forretningskontor for morselskapet

Begrunnelse for at datterselskap er utelatt fra konsolideringen

Konsern, tilknyttet selskap m.v. - fordringer og gjeld

Fordringer

<u>Samlet beløp - tilknyttet selskap</u>	<u>Årets</u>	<u>Fjorårets</u>
--	--------------	------------------

<u>Samlet beløp - foretak i samme konsern</u>	<u>Årets</u>	<u>Fjorårets</u>
---	--------------	------------------

<u>Samlet beløp - foretak i samme konsern</u>	<u>Årets</u>	<u>Fjorårets</u>
---	--------------	------------------

<u>Samlet beløp - felles kontrollert virksomhet</u>	<u>Årets</u>	<u>Fjorårets</u>
---	--------------	------------------

<u>Pantstillelse</u>	<u>Beløp</u>
----------------------	--------------

<u>Beholdning av egne aksjer</u>	<u>Antall</u>	<u>Pålydende</u>	<u>Andel av aksjek.</u>
----------------------------------	---------------	------------------	-------------------------



Note

Lån og sikkerhetsstillelse til medlemmer

Er det gitt lån eller sikkerhetsstillelse til ledende personer: Nei

Opplysninger om:

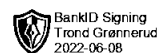
Medlemmer av:

Mer om lån og sikkerhetsstillelse

Note

Noteopplysninger ut over minimumskravene for små foretak

Fullstendige noteopplysninger fremkommer av vedlagte PDF-dokument



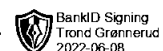
**Årsregnskap 2021
for**

Fg Gruppen AS

Org. nr. 924278544



Fg Gruppen AS

**Resultatregnskap**

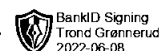
	Note	2021	2020
DRIFTSINNEKTER OG DRIFTSKOSTNADER			
Driftsinntekter			
Annen driftsinntekt		30 156	0
Sum driftsinntekter		30 156	0
Driftskostnader			
Annen driftskostnad	1	545 023	17 961
Sum driftskostnader		545 023	17 961
DRIFTSRESULTAT		(514 867)	(17 961)
FINANSINNEKTER OG FINANSKOSTNADER			
Finansinntekter			
Verdiøkning av markedsb. finansielle oml.m	2	2 431 715	1 055 484
Annen renteinntekt	2	796	30
Annen finansinntekt	2	2 238 532	275 826
Sum finansinntekter		4 671 043	1 331 340
Finanskostnader			
Verdired. av markedsb. finansielle oml.midler		0	41 061
Annen finanskostnad	2	8 318	428 315
Sum finanskostnader		8 318	469 376
NETTO FINANSPOSTER		4 662 725	861 964
ORDINÆRT RES. FØR SKATTEKOSTNAD		4 147 858	844 003
Skattekostnad på ordinært resultat	3	(218 894)	(33 812)
ORDINÆRT RESULTAT		4 366 752	877 815
ÅRSRESULTAT		4 366 752	877 815
OVERF. OG DISPONERINGER			
Tilleggsutbytte	4	2 150 000	0
Overføringer annen egenkapital	4	2 216 752	877 815
SUM OVERF. OG DISP.		4 366 752	877 815

Årsregnskap for Fg Gruppen AS

Organisasjonsnr. 924278544



Fg Gruppen AS



Balanse pr. 31.12.2021

	Note	31.12.2021	31.12.2020
EIENDELER			
ANLEGGSMIDLER			
Immaterielle eiendeler			
Utsatt skattefordel	5	381 727	162 833
Sum immaterielle eiendeler		381 727	162 833
Finansielle anleggsmidler			
Investeringer i tilknyttet selskap	6	2 621 561	2 621 561
Investeringer i aksjer og andeler		100 000	100 000
Sum finansielle anleggsmidler		2 721 561	2 721 561
SUM ANLEGGSMIDLER		3 103 288	2 884 394
OMLØPSMIDLER			
Fordringer			
Fordringer på konsernselskap	7	653 162	653 162
Andre kortsiktige fordringer		6 070	0
Sum fordringer		659 232	653 162
Investeringer			
Markedsbaserte aksjer	2	16 106 906	17 027 531
Sum investeringer		16 106 906	17 027 531
Bankinnskudd, kontanter o.l.		4 361 441	1 053 893
SUM OMLØPSMIDLER		21 127 579	18 734 586
SUM EIENDELER		24 230 867	21 618 980



Fg Gruppen AS



Balanse pr. 31.12.2021

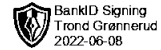
	Note	31.12.2021	31.12.2020
EGENKAPITAL OG GJELD			
EGENKAPITAL			
Innskutt egenkapital			
Selskapskapital	4	1 771 000	1 771 000
Overkurs	4	492 626	492 626
Sum innskutt egenkapital		2 263 626	2 263 626
Opptjent egenkapital			
Annen egenkapital	4	21 554 175	19 337 423
Sum opptjent egenkapital		21 554 175	19 337 423
SUM EGENKAPITAL		23 817 801	21 601 049
GJELD			
KORTSIKTIG GJELD			
Annen kortsiktig gjeld		413 066	17 931
SUM KORTSIKTIG GJELD		413 066	17 931
SUM GJELD		413 066	17 931
SUM EGENKAPITAL OG GJELD		24 230 867	21 618 980

Kolbu, den

Trond Grønnerud
Styrets leder



Fg Gruppen AS



Noter 2021

REGNSKAPSPRINSIPPER OG VIRKNING AV PRINSIPPENDRINGER

Årsregnskapet er satt opp i samsvar med regnskapsloven og NRS 8 - God regnskapsskikk for små foretak.

Driftsinntekter

Inntektsføring ved salg av varer skjer på leveringstidspunktet. Tjenester inntektsføres etter hvert som de leveres.

Skatt

Skattekostnaden i resultatregnskapet omfatter både periodens betalbare skatt og endring i utsatt skatt/ skattefordel. Utsatt skatt / skattefordel er beregnet med 22 % på grunnlag av de midlertidige forskjeller som eksisterer mellom regnskapsmessige og skattemessige verdier, samt ligningsmessig underskudd til fremføring ved utgangen av regnskapsåret. Skatteøkende og skattereduserende midlertidige forskjeller som reverserer eller kan reversere i samme periode er utlignet og nettoført.

Klassifisering og vurdering av balanseposter

Anleggsmidler omfatter eiendeler bestemt til varig eie og bruk. Anleggsmidler er vurdert til anskaffelseskost. Varige driftsmidler balanseføres og avskrives over driftsmidlets økonomiske levetid. Varige driftsmidler nedskrives ved verdifall som forventes ikke å være forbigående. Nedskrivningen reverseres når grunnlaget for nedskrivningen ikke lenger er til stede.

Omløpsmidler og kortsiktig gjeld omfatter normalt poster som forfaller til betaling innen ett år etter balansedagen, samt poster som knytter seg til varekretsløpet. Omløpsmidler vurderes til laveste verdi av anskaffelseskost og antatt virkelig verdi.

Markedsbaserte finansielle omløpsmidler verdsettes til markedsverdi.

Fordringer

Kundefordringer og andre fordringer oppføres til pålydende etter fradrag for avsetning til forventet tap. Avsetning til tap gjøres på grunnlag av en individuell vurdering av de enkelte fordringene.



Fg Gruppen AS



Noter 2021

Note 1 - Ansatte

Det har ikke vært ansatte i selskapet i 2021.

Note 2 - Investeringer i andre selskaper, omløpsmidler

Selskapet eier markedsbaserte aksjer og fond til en verdi på kr 16 106 906. Fond og børsnoteerte aksjer er vurdert til virkelig verdi i regnskapet. Netto verdiøkning er i regnskapsåret bokført med kr 2 431 715.

Det er i regnskapsåret mottatt utbytte på kr 480 236. Netto realisert gevinst er kr 1 749 978.

Note 3 - Betalbar skatt

Spesifikasjon av årets skattegrunnlag:

Resultat før skattekostnader	4 147 858
+ Permanente og andre forskjeller	-4 647 522
+ Endring i midlertidige forskjeller	0
= Inntekt	-499 664

Spesifikasjon av årets skattekostnad:

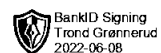
Beregnet skatt av årets resultat	0
= Sum betalbar skatt	0
+/- Endring i utsatt skatt (regnskapsført)	0
+/- Endring i utsatt skattefordel (regnskapsført)	-218 894
= Ordinær skattekostnad	-218 894
Skattesats i inntektsåret	22

Betalbar skatt i balansen består av

Sum betalbar skatt	0
= Betalbar skatt i balansen	0



Fg Gruppen AS



Noter 2021

Note 4 - Selskapskapital

	Aksjekapital / selskapskapital	Annen egenkapital	Sum egenkapital
Pr 1.1.	1 771 000	19 337 423	21 601 049
+ Tilført fra årsresultat		4 366 752	4 366 752
- Utbytte		-2 150 000	-2 150 000
Pr 31.12.	1 771 000	21 554 175	23 817 801

Note 5 - Utsatt skattefordel

Utsatt skatt/utsatt skattefordel

	2021	2020
+ Andre forskjeller	-990 622	-990 622
- Skattem. fremf. underskudd som utlignes	744 504	244 840
= Grunnlag utsatt skatt	-1 735 126	-1 235 462
Utsatt skatt	0	0
Negativt grunnlag utsatt skatt	1 735 126	1 235 462
= Grunnlag utsatt skattefordel	1 735 126	1 235 462
Utsatt skattefordel	381 727	271 802
Grunnlag ikke bokført utsatt skattefordel	0	495 314
Ikke bokført utsatt skattefordel	0	108 969
Bokført utsatt skattefordel	381 727	162 833

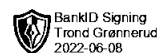
Note 6 - Investeringer i tilknyttet selskap

Selskapet har aksjer i følgende tilknyttede selskaper:

Tilknyttet selskap, kontorsted:	Eier- andel %	Stemme- rett %	Årsresultat siste år	Balanseført EK siste år
SGR Holding AS, Gjøvik	50,00 %	50,00 %	7 968	2 927 401



Fg Gruppen AS



Noter 2021

Note 7 - Fordringer på konsernselskap

	I år	I fjor
Samlede fordringer	653 162	653 162
SGR Holding AS		