



## ÅRSREGNSKAPET FOR REGNSKAPSÅRET 2021 - GENERELL INFORMASJON

### Enheten

Organisasjonsnummer: 989 713 787  
Organisasjonsform: Aksjeselskap  
Foretaksnavn: YAP INVEST AS  
Forretningsadresse: Att: Herbjørn Skjervold  
Skardstrøvegen 84  
7510 SKATVAL

### Regnskapsår

Årsregnskapets periode: 01.01.2021 - 31.12.2021

### Konsern

Morselskap i konsern: Nei

### Regnskapsregler

Regler for små foretak benyttet: Ja  
Benyttet ved utarbeidelsen av årsregnskapet til selskapet: Regnskapslovens alminnelige regler

### Årsregnskapet fastsatt av kompetent organ

Bekreftet av representant for selskapet: Vemund Sundt  
Dato for fastsettelse av årsregnskapet: 01.06.2022

### Grunnlag for avgivelse

År 2021: Årsregnskapet er elektronisk innlevert  
År 2020: Tall er hentet fra elektronisk innlevert årsregnskap fra 2021

*Det er ikke krav til at årsregnskapet m.v. som sendes til Regnskapsregisteret er undertegnet. Kontrollen på at dette er utført ligger hos revisor/enhetens øverste organ. Sikkerheten ivaretas ved at innsender har rolle/rettighet for innsending av årsregnskapet via Altinn, og ved at det bekreftes at årsregnskapet er fastsatt av kompetent organ.*

Brønnøysundregistrene, 05.06.2023



### Resultatregnskap

Beløp i: NOK	Note	2021	2020
<b>RESULTATREGNSKAP</b>			
<b>Inntekter</b>			
Sum inntekter		0	0
<b>Kostnader</b>			
Annen driftskostnad	1	9 548	14 275
Sum kostnader		9 548	14 275
<b>Driftsresultat</b>		<b>-9 548</b>	<b>-14 275</b>
<b>Finansinntekter og finanskostnader</b>			
Annen renteinntekt		415	7 898
Annen finansinntekt	3	276 866	
Verdiøkning av markedsb. finansielle oml.m	2	12 553	
Sum finansinntekter		289 834	7 898
Verdired. av markedsb. finansielle oml.midler			18
Sum finanskostnader			18
<b>Netto finans</b>		<b>289 834</b>	<b>7 879</b>
<b>Ordinært resultat før skattekostnad</b>		<b>280 286</b>	<b>-6 396</b>
<b>Ordinært resultat etter skattekostnad</b>		<b>280 286</b>	<b>-6 396</b>
<b>Årsresultat</b>		<b>280 286</b>	<b>-6 396</b>
<b>Årsresultat etter minoritetsinteresser</b>		<b>280 286</b>	<b>-6 396</b>
<b>Overføringer og disponeringer</b>			
Overføringer annen egenkapital	6	280 286	-6 396
Sum overføringer og disponeringer		280 286	-6 396



## Balanse

Beløp i: NOK	Note	2021	2020
<b>BALANSE - EIENDELER</b>			
<b>Anleggsmidler</b>			
<b>Immaterielle eiendeler</b>			
<b>Finansielle anleggsmidler</b>			
Investeringer i tilknyttet selskap	7	1 436 158	1 336 158
<b>Sum finansielle anleggsmidler</b>		<b>1 436 158</b>	<b>1 336 158</b>
<b>Sum anleggsmidler</b>		<b>1 436 158</b>	<b>1 336 158</b>
<b>Omløpsmidler</b>			
<b>Varer</b>			
<b>Investeringer</b>			
Markedsbaserte aksjer	2	130 266	77 713
<b>Sum investeringer</b>		<b>130 266</b>	<b>77 713</b>
<b>Bankinnskudd, kontanter og lignende</b>			
Bankinnskudd, kontanter o.l.		323 263	195 530
<b>Sum bankinnskudd, kontanter og lignende</b>		<b>323 263</b>	<b>195 530</b>
<b>Sum omløpsmidler</b>		<b>453 529</b>	<b>273 243</b>
<b>SUM EIENDELER</b>		<b>1 889 688</b>	<b>1 609 402</b>
<b>BALANSE - EGENKAPITAL OG GJELD</b>			
<b>Egenkapital</b>			
<b>Innskutt egenkapital</b>			
Selskapskapital	6	120 000	120 000
<b>Sum innskutt egenkapital</b>		<b>120 000</b>	<b>120 000</b>
<b>Opptjent egenkapital</b>			
Annen egenkapital	6	1 763 298	1 483 012
<b>Sum opptjent egenkapital</b>		<b>1 763 298</b>	<b>1 483 012</b>



## Balanse

<b>Beløp i: NOK</b>	<b>Note</b>	<b>2021</b>	<b>2020</b>
<b>Sum egenkapital</b>		<b>1 883 298</b>	<b>1 603 012</b>
<b>Sum langsiktig gjeld</b>		<b>0</b>	<b>0</b>
<b>Kortsiktig gjeld</b>			
Annen kortsiktig gjeld		6 390	6 390
<b>Sum kortsiktig gjeld</b>		<b>6 390</b>	<b>6 390</b>
<b>Sum gjeld</b>		<b>6 390</b>	<b>6 390</b>
<b>SUM EGENKAPITAL OG GJELD</b>		<b>1 889 688</b>	<b>1 609 402</b>



## Brønnøysundregistrene

### ÅRSREGNSKAP FOR REGNSKAPSÅRET 2021 - GENERELL INFORMASJON

Journalnummer: 2022 457755

#### Enheten

Organisasjonsnummer: 989 713 787  
Organisasjonsform: Aksjeselskap  
Foretaksnavn: YAP INVEST AS  
Forretningsadresse: Att: Herbjørn Skjervoll  
7510 SKATVAL

#### Regnskapsår

Årsregnskapets periode: 01.01.2021 - 31.12.2021

#### Konsern

Morselskap i konsern: Nei

#### Regnskapsregler

Regler for små foretak benyttet: Ja  
Benyttet ved utarbeidelsen av  
årsregnskapet til selskapet: Regnskapslovens alminnelige regler

#### Årsregnskapet fastsatt av kompetent organ

Bekreftet av representant for selskapet: Vemund Sundt  
Dato for fastsettelse av årsregnskapet: 01.06.2022

#### Revisjon

Selskapet har besluttet at årsregnskapet  
ikke skal revideres: Ja  
Årsregnskapet er utarbeidet av ekstern  
autorisert regnskapsfører: Ja  
Ekstern autorisert regnskapsfører har i  
løpet av regnskapsåret bistått ved den  
løpende regnskapsføringen eller utført  
andre tjenester for selskapet enn å  
utarbeide årsregnskapet: Ja

#### Grunnlag for avgivelse

År 2021: Årsregnskap er elektronisk innlevert.  
År 2020: Tall er hentet fra elektronisk innlevert årsregnskap fra 2021.

*Det er ikke krav til at årsregnskapet m.v. som sendes til Regnskapsregisteret er undertegnet. Kontrollen på at dette er utført ligger hos revisor/enhetens øverste organ. Sikkerheten ivaretas ved at innsender har rolle/rettighet for innsending av årsregnskapet via Altinn, og ved at det bekreftes at årsregnskapet er fastsatt av kompetent organ.*

Brønnøysundregistrene, 15.06.2022

---

Brønnøysundregistrene  
Postadresse: Postboks 900, 8910 Brønnøysund  
Telefon: 75 00 75 00  
E-post: firmapost@brreg.no Internett: www.brreg.no  
Organisasjonsnummer: 974 760 673



Organisasjonsnr: 989 713 787  
YAP INVEST AS

## RESULTATREGNSKAP

<b>Beløp i: NOK</b>	<b>Note</b>	<b>2021</b>	<b>2020</b>
<b>RESULTATREGNSKAP</b>			
<b>Inntekter</b>			
Sum inntekter		0	0
<b>Kostnader</b>			
Annen driftskostnad	1	9 548	14 275
Sum kostnader		9 548	14 275
<b>Driftsresultat</b>		-9 548	-14 275
<b>Finansinntekter og finanskostnader</b>			
Annen renteinntekt		415	7 898
Annen finansinntekt	3	276 866	
Verdiøkning av markedsb. finansielle oml.m	2	12 553	
Sum finansinntekter		289 834	7 898
Verdired. av markedsb. finansielle oml.midler			18
Sum finanskostnader			18
<b>Netto finans</b>		289 834	7 879
<b>Ordinært resultat før skattekostnad</b>		280 286	-6 396
<b>Ordinært resultat etter skattekostnad</b>		280 286	-6 396
<b>Årsresultat</b>		280 286	-6 396
<b>Årsresultat etter minoritetsinteresser</b>		280 286	-6 396
<b>Overføringer og disponeringer</b>			
Overføringer annen egenkapital	6	280 286	-6 396
Sum overføringer og disponeringer		280 286	-6 396



Organisasjonsnr: 989 713 787  
YAP INVEST AS

## BALANSE

Beløp i: NOK	Note	2021	2020
--------------	------	------	------

### BALANSE - EIENDELER

#### Anleggsmidler

##### Immaterielle eiendeler

##### Finansielle anleggsmidler

Investeringer i tilknyttet selskap	7	1 436 158	1 336 158
Sum finansielle anleggsmidler		1 436 158	1 336 158
Sum anleggsmidler		1 436 158	1 336 158

#### Omløpsmidler

##### Varer

##### Investeringer

Markedsbaserte aksjer	2	130 266	77 713
Sum investeringer		130 266	77 713

##### Bankinnskudd, kontanter og lignende

Bankinnskudd, kontanter o. l.		323 263	195 530
Sum bankinnskudd, kontanter og lignende		323 263	195 530

Sum omløpsmidler		453 529	273 243
------------------	--	---------	---------

SUM EIENDELER		1 889 688	1 609 402
---------------	--	-----------	-----------

### BALANSE - EGENKAPITAL OG GJELD

#### Egenkapital

##### Innskutt egenkapital

Selskapskapital	6	120 000	120 000
Sum innskutt egenkapital		120 000	120 000

##### Opptjent egenkapital

Annen egenkapital	6	1 763 298	1 483 012
Sum opptjent egenkapital		1 763 298	1 483 012

Sum egenkapital		1 883 298	1 603 012
-----------------	--	-----------	-----------

Sum langsiktig gjeld		0	0
----------------------	--	---	---

##### Kortsiktig gjeld

Annen kortsiktig gjeld		6 390	6 390
------------------------	--	-------	-------



Sum kortsiktig gjeld	6 390	6 390
Sum gjeld	6 390	6 390
SUM EGENKAPITAL OG GJELD	1 889 688	1 609 402



Organisasjonsnr: 989 713 787  
YAP INVEST AS

NOTEOPPLYSNINGER - SELSKAP - alle poster oppgitt i hele tall

## Note

Antall årsverk i regnskapsåret  
0.00

<u>Sum</u>	<u>Beløp</u>
<u>Balanseført verdi 31.12.</u>	<u>Varige driftsmidler Immaterielle eiend.</u>

## Konsernregnskap

Morselskapet sitt navn

Forretningskontor for morselskapet

Begrunnelse for at datterselskap er utelatt fra konsolideringen

Konsern, tilknyttet selskap m.v. - fordringer og gjeld

## Fordringer

<u>Samlet beløp - tilknyttet selskap</u>	<u>Årets</u>	<u>Fjorårets</u>
--	--------------	------------------

<u>Samlet beløp - foretak i samme konsern</u>	<u>Årets</u>	<u>Fjorårets</u>
---	--------------	------------------

<u>Samlet beløp - foretak i samme konsern</u>	<u>Årets</u>	<u>Fjorårets</u>
---	--------------	------------------

<u>Samlet beløp - felles kontrollert virksomhet</u>	<u>Årets</u>	<u>Fjorårets</u>
---	--------------	------------------

<u>Pantstillelse</u>	<u>Beløp</u>
----------------------	--------------

<u>Beholdning av egne aksjer</u>	<u>Antall</u>	<u>Pålydende</u>	<u>Andel av aksjek.</u>
----------------------------------	---------------	------------------	-------------------------



**Note**

**Lån og sikkerhetsstillelse til medlemmer**

Er det gitt lån eller sikkerhetsstillelse til ledende personer: Nei

Opplysninger om:

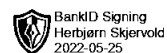
Medlemmer av:

Mer om lån og sikkerhetsstillelse

**Note**

**Noteopplysninger ut over minimumskravene for små foretak**

Fullstendige noteopplysninger fremkommer av vedlagte PDF-dokument



**Årsregnskap 2021  
for**

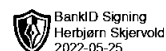
**Yap Invest AS**

**Foretaksnr. 989713787**

**Utarbeidet av:**  
Sparebank 1 Regnskapshuset Smn AS  
Autorisert regnskapsførerselskap  
Søndre gate 4  
7011 TRONDHEIM



Yap Invest AS

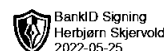


## Resultatregnskap

	Note	2021	2020
<b>DRIFTSINNETEKTER OG DRIFTSKOSTNADER</b>			
<b>Driftsinntekter</b>			
<b>Sum driftsinntekter</b>		<b>0</b>	<b>0</b>
<b>Driftskostnader</b>			
Annen driftskostnad	1	9 548	14 275
<b>Sum driftskostnader</b>		<b>9 548</b>	<b>14 275</b>
<b>DRIFTSRESULTAT</b>		<b>(9 548)</b>	<b>(14 275)</b>
<b>FINANSINNETEKTER OG FINANSKOSTNADER</b>			
<b>Finansinntekter</b>			
Verdøkning av markedsb. finansielle oml.m	2	12 553	0
Annen renteinntekt		415	7 898
Annen finansinntekt	3	276 866	0
<b>Sum finansinntekter</b>		<b>289 834</b>	<b>7 898</b>
<b>Finanskostnader</b>			
Verdired. av markedsb. finansielle oml.midler		0	18
<b>Sum finanskostnader</b>		<b>0</b>	<b>18</b>
<b>NETTO FINANSPOSTER</b>		<b>289 834</b>	<b>7 879</b>
<b>ORDINÆRT RES. FØR SKATTEKOSTNAD</b>		<b>280 286</b>	<b>(6 396)</b>
Skattekostnad på ordinært resultat	4,5	0	0
<b>ORDINÆRT RESULTAT</b>		<b>280 286</b>	<b>(6 396)</b>
<b>ÅRSRESULTAT</b>		<b>280 286</b>	<b>(6 396)</b>
<b>OVERF. OG DISPONERINGER</b>			
Overføringer annen egenkapital	6	280 286	(6 396)
<b>SUM OVERF. OG DISP.</b>		<b>280 286</b>	<b>(6 396)</b>



Yap Invest AS

**Balanse pr. 31.12.2021**

	Note	31.12.2021	31.12.2020
<b>EIENDELER</b>			
<b>ANLEGGSMIDLER</b>			
<b>Finansielle anleggsmidler</b>			
Investeringer i tilknyttet selskap	7	1 436 158	1 336 158
<b>Sum finansielle anleggsmidler</b>		<b>1 436 158</b>	<b>1 336 158</b>
<b>SUM ANLEGGSMIDLER</b>		<b>1 436 158</b>	<b>1 336 158</b>
<b>OMLØPSMIDLER</b>			
<b>Investeringer</b>			
Markedsbaserte aksjer	2	130 266	77 713
<b>Sum investeringer</b>		<b>130 266</b>	<b>77 713</b>
Bankinnskudd, kontanter o.l.		323 263	195 530
<b>SUM OMLØPSMIDLER</b>		<b>453 529</b>	<b>273 243</b>
<b>SUM EIENDELER</b>		<b>1 889 688</b>	<b>1 609 402</b>
<b>EGENKAPITAL OG GJELD</b>			
<b>EGENKAPITAL</b>			
<b>Innskutt egenkapital</b>			
Selskapskapital	6	120 000	120 000
<b>Sum innskutt egenkapital</b>		<b>120 000</b>	<b>120 000</b>
<b>Opptjent egenkapital</b>			
Annen egenkapital	6	1 763 298	1 483 012
<b>Sum opptjent egenkapital</b>		<b>1 763 298</b>	<b>1 483 012</b>
<b>SUM EGENKAPITAL</b>		<b>1 883 298</b>	<b>1 603 012</b>
<b>GJELD</b>			
<b>KORTSIKTIG GJELD</b>			
Annen kortsiktig gjeld		6 390	6 390
<b>SUM KORTSIKTIG GJELD</b>		<b>6 390</b>	<b>6 390</b>
<b>SUM GJELD</b>		<b>6 390</b>	<b>6 390</b>
<b>SUM EGENKAPITAL OG GJELD</b>		<b>1 889 688</b>	<b>1 609 402</b>

Trondheim, 2022

---

Herbjørn Skjervold  
Styrets leder/daglig leder



## Noter 2021

### Regnskapsprinsipper:

Årsregnskapet er satt opp i samsvar med regnskapsloven og god regnskapsskikk for små foretak.

#### Inntekter og kostnader

Inntektsføring av gevinst/tap ved realisasjon av aksjer og andre verdipapirer skjer på overdragelsestidspunkt. Tjenester inntektsføres i takt med utførelsen. Kostnader medtas etter sammenstillingsprinsippet, det vil si at kostnader medtas i samme periode som tilhørende inntekt inntektsføres.

#### Omløpsmidler og kortsiktig gjeld

Omløpsmidler og kortsiktig gjeld omfatter normalt poster som forfaller til betaling innen ett år etter siste dag i regnskapsåret, samt poster som knytter seg til varekretsløpet. Omløpsmidler, med unntak av markedsbaserte finansielle instrumenter, vurderes til laveste verdi av anskaffelseskost og antatt virkelig verdi (Laveste verdis prinsipp).

#### Anleggsmidler og langsiktig gjeld

Anleggsmidler omfatter eiendeler bestemt til varig eie og bruk for virksomheten. Langsiktig gjeld er gjeld som forfaller senere enn ett år etter transaksjonsdagen. Anleggsmidler er vurdert til anskaffelseskost. Avskrivbare anleggsmidler avskrives over driftsmidlets forventede økonomisk levetid. anleggsmidlene nedskrives til virkelig verdi ved verdifall som forventes å ikke være forbigående. Nedskrivninger blir reversert når grunnlaget for nedskrivningen ikke lenger er til stede.

#### Aksjer og andeler i datterselskap og tilknyttet selskap

Investeringer i datterselskap vurderes etter kostmetoden. Kostprisen økes når midler tilføres ved kapitalutvidelse, eller når det gis konsernbidrag til datterselskap. Mottatte utdelinger resultatføres i utgangspunktet som finansinntekt. Utdelinger som overstiger andel av opptjent egenkapital etter kjøpet føres som reduksjon av anskaffelseskost. Utbytte fra selskaper regnskapsføres som finansinntekt når utbyttet er vedtatt. Investeringene blir nedskrevet til virkelig verdi dersom verdifallet ikke er forbigående og det må anses nødvendig etter god regnskapsskikk. Tilsvarende gjelder for investeringer i tilknyttede selskaper.

#### Aksjer og andeler klassifisert som anleggsmidler

Aksjer og investeringer i ansvarlige selskaper og kommandittselskaper hvor selskapet ikke har betydelig innflytelse, er vurdert etter kostmetoden. Investeringene blir nedskrevet til virkelig verdi dersom verdifallet ikke er forbigående. Mottatt utbytte fra selskapene inntektsføres som annen finansinntekt.

#### Markedsbaserte aksjer og andre finansielle instrumenter klassifisert som omløpsmidler

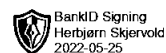
Markedsbaserte aksjer og andre finansielle instrumenter klassifisert som omløpsmidler behandles etter unntaksreglen for små foretak og vurderes til laveste verdis prinsipp basert på en porteføljevurdering. Mottatt utbytte inntektsføres som annen finansinntekt.

#### Skatt

Skattekostnaden i resultatregnskapet omfatter periodens betalbare skatt som blir utlignet og forfaller til betaling i neste regnskapsår i tillegg til endring i utsatt skatt. Utsatt skatt er beregnet med skattesatsen ved utgangen av regnskapsåret (22 %) på grunnlag av skattereduserende og skatteøkende midlertidige forskjeller som eksisterer mellom regnskapsmessige og skattemessige verdier. I beregningen er det også medtatt ligningsmessig framførbart underskudd ved regnskapsårets utgang. Skatteøkende og skattereduserende midlertidige forskjeller som reverserer eller kan reversere i samme periode er utlignet og nettoført



Yap Invest AS



## Noter 2021

### Note 1 - Annen driftskostnad

Selskapet har ingen ansatte og årsregnskapet skal ikke revideres.

### Note 2 - Markedsb. finansielle oml.m

Markedsbaserte instrumenter	Anskaffelseskost.	Markedsverdi
Aksjefond	130 266	136 944

### Note 3 - Annen finansinntekt

Annen finansinntekt fremkommer slik:

Utbytter	Beløp: 276 866
Sum	276 866

### Note 4 - Skattekostnad på ordinært resultat

#### Spesifikasjon av årets skattegrunnlag:

Resultat før skattekostnader	280 286
Permanente og andre forskjeller	-281 113
<b>Skattepliktig inntekt / fremførbart underskudd</b>	<b>-827</b>

#### Spesifikasjon av årets skattekostnad:

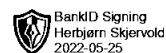
Betalbar skatt	0
<b>Samlede ordinære skattekostnader</b>	<b>0</b>

Midlertidiger forskjeller og balanseført utsatt skatt	2021	2020
- Fremførbart skattemessig underskudd	827	0
Forskj. som ikke inngår i beregning av utsatt skatt	827	0

Alle midlertidige forskjeller kan utlignes og dette er gjennomført i beregningen av utsatt skatt / skattefordel.



Yap Invest AS



## Noter 2021

### Note 5 - Skattekostnad på ordinært resultat

#### Avstemming av skattekostnad mot resultat før skatt

	Grunnlag	Skatt
Skattekostnad i resultatregnskapet		0
Resultat før skattekostnad	280 286	61 663
<b>Differanse</b>		<b>-61 663</b>
<b>Som består av</b>		
Permanente forskjeller	-281 113	-61 845
Ikke balanseført US / USF i år	827	182
<b>Sum</b>		<b>-61 663</b>

### Note 6 - Overføringer annen egenkapital

	Aksjekapital / selskapskapital	Annen egenkapital	Sum egenkapital
Pr 1.1.	120 000	1 483 012	1 603 012
Tilført fra årsresultat		280 286	280 286
<b>Pr 31.12.</b>	<b>120 000</b>	<b>1 763 298</b>	<b>1 883 298</b>

### Note 7 - Verdiøkning av markedsb. finansielle oml.m

Selskapet har aksjer i følgende tilknyttede selskaper:

	Antall A-aksjer	Antall B-aksjer	Antall D-aksjer	Eier- andel %	Stemme- rett %
Proventure Management AS	8 888	185 835	100 000	23,3	20
Proventure Management II AS	5 357	1 018 814	0	20,3	14,3

Bare A-aksjer er stemmeberettiget.