



## ÅRSREGNSKAPET FOR REGNSKAPSÅRET 2024 - GENERELL INFORMASJON

### Enheten

Organisasjonsnummer: 932 942 801  
Organisasjonsform: Aksjeselskap  
Foretaksnavn: ESPELAND REKVISITASENTER AS  
Forretningsadresse: Kokstadvegen 42  
5257 KOKSTAD

### Regnskapsår

Årsregnskapets periode: 01.01.2024 - 31.12.2024

### Konsern

Morselskap i konsern: Nei

### Regnskapsregler

Regler for små foretak benyttet: Ja  
Benyttet ved utarbeidelsen av årsregnskapet til selskapet: Regnskapslovens alminnelige regler

### Årsregnskapet fastsatt av kompetent organ

Bekreftet av representant for selskapet: Monica Tømmerstrand Lyngøy  
Dato for fastsettelse av årsregnskapet: 30.05.2025

### Grunnlag for avgivelse

År 2024: Årsregnskapet er elektronisk innlevert  
År 2023: Tall er hentet fra elektronisk innlevert årsregnskap fra 2024

*Det er ikke krav til at årsregnskapet m.v. som sendes til Regnskapsregisteret er undertegnet. Kontrollen på at dette er utført ligger hos revisor/enhetens øverste organ. Sikkerheten ivaretas ved at innsender har rolle/rettighet for innsending av årsregnskapet via Altinn, og ved at det bekreftes at årsregnskapet er fastsatt av kompetent organ.*

Brønnøysundregistrene, 13.06.2025



## Resultatregnskap

Beløp i: NOK	Note	2024	2023
<b>RESULTATREGNSKAP</b>			
<b>Inntekter</b>			
Salgsinntekt		30 914 204	43 556 379
Annen driftsinntekt		704 327	-10 764
<b>Sum inntekter</b>		<b>31 618 531</b>	<b>43 545 614</b>
<b>Kostnader</b>			
Varekostnad		3 151 736	7 552 804
Lønnskostnad	1	19 128 330	26 745 355
Avskrivning av driftsmidler og immaterielle eiendeler	2	327 306	401 889
Annen driftskostnad		9 240 044	9 807 560
<b>Sum kostnader</b>		<b>31 847 416</b>	<b>44 507 608</b>
<b>Driftsresultat</b>		<b>-228 885</b>	<b>-961 993</b>
<b>Finansinntekter og finanskostnader</b>			
Annen renteinntekt		1 708	6 840
Annen finansinntekt		8 847	5 309
<b>Sum finansinntekter</b>		<b>10 555</b>	<b>12 149</b>
Annen rentekostnad		110 998	67 515
Annen finanskostnad		60	85
<b>Sum finanskostnader</b>		<b>111 057</b>	<b>67 600</b>
<b>Netto finans</b>		<b>-100 502</b>	<b>-55 451</b>
<b>Resultat før skattekostnad</b>		<b>-329 388</b>	<b>-1 017 444</b>
Skattekostnad på resultat	3	-23 316	-50 143
<b>Årsresultat</b>	4	<b>-306 072</b>	<b>-967 301</b>
<b>Årsresultat etter minoritetsinteresser</b>		<b>-306 072</b>	<b>-967 301</b>
<b>Totalresultat</b>		<b>-306 072</b>	<b>-967 301</b>
<b>Overføringer og disponeringer</b>			



## Resultatregnskap

<b>Beløp i: NOK</b>	<b>Note</b>	<b>2024</b>	<b>2023</b>
Avgitt konsernbidrag		176 716	
Avsatt til annen egenkapital			-967 301
Overført fra annen egenkapital		-482 788	
<b>Sum overføringer og disponeringer</b>		<b>-306 072</b>	<b>-967 301</b>



## Balanse

Beløp i: NOK	Note	2024	2023
<b>BALANSE - EIENDELER</b>			
<b>Anleggsmidler</b>			
<b>Immaterielle eiendeler</b>			
Utsatt skattefordel	3		
<b>Varige driftsmidler</b>			
Tomter, bygninger o.a. fast eiendom	2	111 725	146 112
Maskiner og anlegg	2		
Skip og flytende installasjoner	2		
Driftsløsøre, inventar o.a. utstyr	2, 5	575 342	951 660
<b>Sum varige driftsmidler</b>	2	<b>687 067</b>	<b>1 097 772</b>
<b>Finansielle anleggsmidler</b>			
Andre langsiktige fordringer		3 946	6 612
<b>Sum finansielle anleggsmidler</b>		<b>3 946</b>	<b>6 612</b>
<b>Sum anleggsmidler</b>		<b>691 013</b>	<b>1 104 384</b>
<b>Omløpsmidler</b>			
<b>Varer</b>			
<b>Sum varer</b>	5	<b>262 439</b>	<b>494 832</b>
<b>Fordringer</b>			
Kundefordringer	5	3 622 594	4 095 361
Andre kortsiktige fordringer		155 076	167 086
Konsernfordringer		253 234	
<b>Sum fordringer</b>		<b>4 030 904</b>	<b>4 262 448</b>
<b>Bankinnskudd, kontanter og lignende</b>			
Bankinnskudd, kontanter o.l.		2 052 410	2 442 256
<b>Sum bankinnskudd, kontanter og lignende</b>		<b>2 052 410</b>	<b>2 442 256</b>
<b>Sum omløpsmidler</b>		<b>6 345 753</b>	<b>7 199 536</b>
<b>SUM EIENDELER</b>		<b>7 036 766</b>	<b>8 303 919</b>



## Balanse

Beløp i: NOK	Note	2024	2023
<b>BALANSE - EGENKAPITAL OG GJELD</b>			
<b>Egenkapital</b>			
<b>Innskutt egenkapital</b>			
Aksjekapital	6	30 000	100 000
Beholdning av egne aksjer	6		
Annen innskutt egenkapital		82 668	
<b>Sum innskutt egenkapital</b>		<b>112 668</b>	<b>100 000</b>
<b>Opptjent egenkapital</b>			
Annen egenkapital		534 771	2 020 995
<b>Sum opptjent egenkapital</b>		<b>534 771</b>	<b>2 020 995</b>
<b>Sum egenkapital</b>	4	<b>647 439</b>	<b>2 120 995</b>
<b>Gjeld</b>			
<b>Langsiktig gjeld</b>			
Utsatt skatt	3		
<b>Annen langsiktig gjeld</b>			
Gjeld til kredittinstitusjoner		247 915	352 210
Langsiktig konserngjeld		804 208	
<b>Sum annen langsiktig gjeld</b>		<b>1 052 123</b>	<b>352 210</b>
<b>Sum langsiktig gjeld</b>		<b>1 052 123</b>	<b>352 210</b>
<b>Kortsiktig gjeld</b>			
Gjeld til kredittinstitusjoner	5	928 330	
Leverandørgjeld		469 147	1 018 591
Betalbar skatt	3		
Skyldig offentlige avgifter		2 107 834	2 388 480
Kortsiktig konserngjeld		220 966	
Annen kortsiktig gjeld		1 610 927	2 423 643
<b>Sum kortsiktig gjeld</b>		<b>5 337 204</b>	<b>5 830 714</b>
<b>Sum gjeld</b>		<b>6 389 327</b>	<b>6 182 924</b>
<b>SUM EGENKAPITAL OG GJELD</b>		<b>7 036 766</b>	<b>8 303 919</b>



## Balanse

<b>Beløp i: NOK</b>	<b>Note</b>	<b>2024</b>	<b>2023</b>
---------------------	-------------	-------------	-------------

---



## Brønnøysundregistrene

### ÅRSREGNSKAP FOR REGNSKAPSÅRET 2024 - GENERELL INFORMASJON

Journalnummer: 2025 515701

#### Enheten

Organisasjonsnummer: 932 942 801  
Organisasjonsform: Aksjeselskap  
Foretaksnavn: ESPELAND REKVISITASENTER AS  
Forretningsadresse: Kokstadvegen 42  
5257 KOKSTAD

#### Regnskapsår

Årsregnskapets periode: 01.01.2024 - 31.12.2024

#### Konsern

Morselskap i konsern: Nei

#### Regnskapsregler

Regler for små foretak benyttet: Ja  
Benyttet ved utarbeidelsen av  
årsregnskapet til selskapet: Regnskapslovens alminnelige regler

#### Årsregnskapet fastsatt av kompetent organ

Bekreftet av representant for selskapet: Monica Tømmerstrand Lyngøy  
Dato for fastsettelse av årsregnskapet: 30.05.2025

#### Revisjon

Ekstern autorisert regnskapsfører har i løpet av regnskapsåret bistått ved den løpende regnskapsføringen eller utført andre tjenester for selskapet enn å utarbeide årsregnskapet: Ja

#### Grunnlag for avgivelse

År 2024: Årsregnskap er elektronisk innlevert.  
År 2023: Tall er hentet fra elektronisk innlevert årsregnskap fra 2024.

*Det er ikke krav til at årsregnskapet m.v. som sendes til Regnskapsregisteret er undertegnet. Kontrollen på at dette er utført ligger hos revisor/enhetens øverste organ. Sikkerheten ivaretas ved at innsender har rolle/rettighet for innsending av årsregnskapet via Altinn, og ved at det bekreftes at årsregnskapet er fastsatt av kompetent organ.*

Brønnøysundregistrene, 12.06.2025



Organisasjonsnr: 932 942 801  
ESPELAND REKVISITASENTER AS

## RESULTATREGNSKAP

Beløp i: NOK	Note	2024	2023
<b>RESULTATREGNSKAP</b>			
<b>Inntekter</b>			
Salgsinntekt		30 914 204	43 556 379
Annen driftsinntekt		704 327	-10 764
<b>Sum inntekter</b>		<b>31 618 531</b>	<b>43 545 614</b>
<b>Kostnader</b>			
Varekostnad		3 151 736	7 552 804
Lønnskostnad	1	19 128 330	26 745 355
Avskrivning av driftsmidler og immaterielle eiendeler	2	327 306	401 889
Annen driftskostnad		9 240 044	9 807 560
<b>Sum kostnader</b>		<b>31 847 416</b>	<b>44 507 608</b>
<b>Driftsresultat</b>		<b>-228 885</b>	<b>-961 993</b>
<b>Finansinntekter og finanskostnader</b>			
Annen renteinntekt		1 708	6 840
Annen finansinntekt		8 847	5 309
<b>Sum finansinntekter</b>		<b>10 555</b>	<b>12 149</b>
Annen rentekostnad		110 998	67 515
Annen finanskostnad		60	85
<b>Sum finanskostnader</b>		<b>111 057</b>	<b>67 600</b>
<b>Netto finans</b>		<b>-100 502</b>	<b>-55 451</b>
<b>Resultat før skattekostnad</b>		<b>-329 388</b>	<b>-1 017 444</b>
Skattekostnad på resultat	3	-23 316	-50 143
<b>Årsresultat</b>	4	<b>-306 072</b>	<b>-967 301</b>
<b>Årsresultat etter minoritetsinteresser</b>		<b>-306 072</b>	<b>-967 301</b>
<b>Totalresultat</b>		<b>-306 072</b>	<b>-967 301</b>
<b>Overføringer og disponeringer</b>			
Avgitt konsernbidrag		176 716	
Avsatt til annen egenkapital			-967 301
Overført fra annen egenkapital		-482 788	
<b>Sum overføringer og disponeringer</b>		<b>-306 072</b>	<b>-967 301</b>



Organisasjonsnr: 932 942 801  
ESPELAND REKVISITASENTER AS

## BALANSE

Beløp i: NOK	Note	2024	2023
<b>BALANSE - EIENDELER</b>			
<b>Anleggsmidler</b>			
<b>Immaterielle eiendeler</b>			
Utsatt skattefordel	3		
<b>Varige driftsmidler</b>			
Tomter, bygninger o.a. fast eiendom	2	111 725	146 112
Maskiner og anlegg	2		
Skip og flytende installasjoner	2		
Driftsløsøre, inventar o. a. utstyr	2, 5	575 342	951 660
<b>Sum varige driftsmidler</b>	<b>2</b>	<b>687 067</b>	<b>1 097 772</b>
<b>Finansielle anleggsmidler</b>			
Andre langsiktige fordringer		3 946	6 612
<b>Sum finansielle anleggsmidler</b>		<b>3 946</b>	<b>6 612</b>
<b>Sum anleggsmidler</b>		<b>691 013</b>	<b>1 104 384</b>
<b>Omløpsmidler</b>			
<b>Varer</b>			
Sum varer	5	262 439	494 832
<b>Fordringer</b>			
Kundefordringer	5	3 622 594	4 095 361
Andre kortsiktige fordringer		155 076	167 086
Konsernfordringer		253 234	
<b>Sum fordringer</b>		<b>4 030 904</b>	<b>4 262 448</b>
<b>Bankinnskudd, kontanter og lignende</b>			
Bankinnskudd, kontanter o. l.		2 052 410	2 442 256
<b>Sum bankinnskudd, kontanter og lignende</b>		<b>2 052 410</b>	<b>2 442 256</b>
<b>Sum omløpsmidler</b>		<b>6 345 753</b>	<b>7 199 536</b>
<b>SUM EIENDELER</b>		<b>7 036 766</b>	<b>8 303 919</b>
<b>BALANSE - EGENKAPITAL OG GJELD</b>			



<b>Egenkapital</b>			
<b>Innskutt egenkapital</b>			
Aksjekapital	6	30 000	100 000
Beholdning av egne aksjer	6		
Annen innskutt egenkapital		82 668	
<b>Sum innskutt egenkapital</b>		<b>112 668</b>	<b>100 000</b>
<b>Opptjent egenkapital</b>			
Annen egenkapital		534 771	2 020 995
<b>Sum opptjent egenkapital</b>		<b>534 771</b>	<b>2 020 995</b>
<b>Sum egenkapital</b>	<b>4</b>	<b>647 439</b>	<b>2 120 995</b>
<b>Gjeld</b>			
<b>Langsiktig gjeld</b>			
Utsatt skatt	3		
Annen langsiktig gjeld			
Gjeld til			
kredittinstitusjoner		247 915	352 210
Langsiktig konserngjeld		804 208	
<b>Sum annen langsiktig gjeld</b>		<b>1 052 123</b>	<b>352 210</b>
<b>Sum langsiktig gjeld</b>		<b>1 052 123</b>	<b>352 210</b>
<b>Kortsiktig gjeld</b>			
Gjeld til			
kredittinstitusjoner	5	928 330	
Leverandørgjeld		469 147	1 018 591
Betalbar skatt	3		
Skyldig offentlige avgifter		2 107 834	2 388 480
Kortsiktig konserngjeld		220 966	
Annen kortsiktig gjeld		1 610 927	2 423 643
<b>Sum kortsiktig gjeld</b>		<b>5 337 204</b>	<b>5 830 714</b>
<b>Sum gjeld</b>		<b>6 389 327</b>	<b>6 182 924</b>
<b>SUM EGENKAPITAL OG GJELD</b>		<b>7 036 766</b>	<b>8 303 919</b>



Organisasjonsnr: 932 942 801  
ESPELAND REKVISITASENTER AS

NOTEOPPLYSNINGER - SELSKAP - alle poster oppgitt i hele tall

## Note

Antall årsverk i regnskapsåret  
35.00

Sum Beløp

Balanseført verdi 31.12. Varige driftsmidler Immaterielle eiend.

## Konsernregnskap

Morselskapet sitt navn

Forretningskontor for morselskapet

## Begrunnelse for at datterselskap er utelatt fra konsolideringen

Samlet beløp - tilknyttet selskap Årets Fjorårets

Samlet beløp - foretak i samme konsern Årets Fjorårets

Samlet beløp - foretak i samme konsern Årets Fjorårets

Samlet beløp - felles kontrollert virksomhet Årets Fjorårets

Pantstillelse Beløp

Beholdning av egne aksjer Antall Pålydende Andel av aksjek.



# Årsregnskap 2024

## Espeland Rekvisitasenter AS

Resultatregnskap  
Balanse  
Noter til regnskapet  
Revisjonsberetning

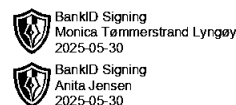
Org.nr.: 932 942 801



## Resultatregnskap

### Espeland Rekvisitasenter AS

	Note	2024	2023
Salgsinntekt		30 914 204	43 556 379
Annen driftsinntekt		704 327	-10 764
<b>Sum driftsinntekter</b>		<b>31 618 531</b>	<b>43 545 614</b>
Varekostnad		3 151 736	7 552 804
Lønnskostnad	1	19 128 330	26 745 355
Avskrivning av driftsmidler og immaterielle eiendeler	2	327 306	401 889
Annen driftskostnad		9 240 044	9 807 560
<b>Sum driftskostnader</b>		<b>31 847 416</b>	<b>44 507 608</b>
<b>Driftsresultat</b>		<b>-228 885</b>	<b>-961 993</b>
<b>Finansinntekter og finanskostnader</b>			
Annen renteinntekt		1 708	6 840
Annen finansinntekt		8 847	5 309
Annen rentekostnad		110 998	67 515
Annen finanskostnad		60	85
<b>Resultat av finansposter</b>		<b>-100 502</b>	<b>-55 451</b>
<b>Resultat før skattekostnad</b>		<b>-329 388</b>	<b>-1 017 444</b>
Skattekostnad på resultat	3	-23 316	-50 143
<b>Årsresultat</b>	4	<b>-306 072</b>	<b>-967 301</b>
<b>Overføringer</b>			
Avsatt konsernbidrag		176 716	0
Avsatt til annen egenkapital		0	-967 301
Overført fra annen egenkapital		-482 788	0
<b>Sum overføringer</b>		<b>-306 072</b>	<b>-967 301</b>



## Balanse

### Espeland Rekvisitasenter AS

Eiendeler	Note	2024	2023
<b>Anleggsmidler</b>			
<b>Varige driftsmidler</b>			
Tomter, bygninger o.a. fast eiendom	2	111 725	146 112
Driftsløsøre, inventar o.a. utstyr	2, 5	575 342	951 660
<b>Sum varige driftsmidler</b>	<b>2</b>	<b>687 067</b>	<b>1 097 772</b>
<b>Finansielle anleggsmidler</b>			
Andre langsiktige fordringer		3 946	6 612
<b>Sum finansielle anleggsmidler</b>		<b>3 946</b>	<b>6 612</b>
<b>Sum anleggsmidler</b>		<b>691 013</b>	<b>1 104 384</b>
<b>Omløpsmidler</b>			
Lager av varer og annen beholdning	5	262 439	494 832
<b>Fordringer</b>			
Kundefordringer	5	3 622 594	4 095 361
Andre kortsiktige fordringer		155 076	167 086
Konsernfordringer		253 234	0
<b>Sum fordringer</b>		<b>4 030 904</b>	<b>4 262 448</b>
Bankinnskudd, kontanter o.l.		2 052 410	2 442 256
<b>Sum omløpsmidler</b>		<b>6 345 753</b>	<b>7 199 536</b>
<b>Sum eiendeler</b>		<b>7 036 766</b>	<b>8 303 919</b>



## Balanse

### Espeland Rekvisitasenter AS

Egenkapital og gjeld	Note	2024	2023
<b>Egenkapital</b>			
<b>Innskutt egenkapital</b>			
Aksjekapital	6	30 000	100 000
Annen innskutt egenkapital		82 668	0
<b>Sum innskutt egenkapital</b>		<b>112 668</b>	<b>100 000</b>
<b>Opptjent egenkapital</b>			
Annen egenkapital		534 771	2 020 995
<b>Sum opptjent egenkapital</b>		<b>534 771</b>	<b>2 020 995</b>
<b>Sum egenkapital</b>	<b>4</b>	<b>647 439</b>	<b>2 120 995</b>
<b>Gjeld</b>			
<b>Avsetning for forpliktelser</b>			
<b>Annen langsiktig gjeld</b>			
Gjeld til kredittinstitusjoner		247 915	352 210
Langsiktig konserngjeld		804 208	0
<b>Sum annen langsiktig gjeld</b>		<b>1 052 123</b>	<b>352 210</b>
<b>Kortsiktig gjeld</b>			
Gjeld til kredittinstitusjoner	5	928 330	0
Leverandørgjeld		469 147	1 018 591
Skyldig offentlige avgifter		2 107 834	2 388 480
Konserngjeld		220 966	0
Annen kortsiktig gjeld		1 610 927	2 423 643
<b>Sum kortsiktig gjeld</b>		<b>5 337 204</b>	<b>5 830 714</b>
<b>Sum gjeld</b>		<b>6 389 327</b>	<b>6 182 924</b>
<b>Sum egenkapital og gjeld</b>		<b>7 036 766</b>	<b>8 303 919</b>

Bergen  
Styret i Espeland Rekvisitasenter AS

Monica Tømmerstrand Lyngøy  
styreleder

Anita Jensen  
daglig leder



## Noter



### Espeland Rekvisitasenter AS

#### Regnskapsprinsipper

Årsregnskapet er satt opp i samsvar med regnskapsloven og NRS 8 - God regnskapsskikk for små foretak.

Espeland Rekvisitasenter AS (org.nr. 932 942 801) har vært det overtakende selskap i en konsernfisjon med regnskapsmessig virkning 01.01.2024. Overdragende selskap er Espeland Rekvisitasenter AS (org.nr. 989 287 354 ) og vederlagsutstedende selskap er mor ERS-Invest AS. Sammenligningstallene er ikke omarbeidet.

#### Driftsinntekter

Inntektsføring ved salg av varer skjer på leveringstidspunktet. Tjenester inntektsføres etter hvert som de leveres.

#### Skatt

Skattekostnaden i resultatregnskapet omfatter både periodens betalbare skatt og endring i utsatt skatt. Utsatt skatt er beregnet med 22 % på grunnlag av de midlertidige forskjeller som eksisterer mellom regnskapsmessige og skattemessige verdier, samt ligningsmessig underskudd til fremføring ved utgangen av regnskapsåret. Skatteøkende og skattereduserende midlertidige forskjeller som reverserer eller kan reverseres i samme periode er utlignet og nettoført.

#### Klassifisering og vurdering av anleggsmidler

Anleggsmidler omfatter eiendeler bestemt til varig eie og bruk. Anleggsmidler er vurdert til anskaffelseskost. Varige driftsmidler balanseføres og avskrives over driftsmidlets økonomiske levetid. Avskrivningsperioden for fast eiendom anskaffet etter 2009 er dekomponert i en del som gjelder råbygget og en del som gjelder faste tekniske installasjoner. Varige driftsmidler nedskrives til gjenvinnbart beløp ved verdifall som forventes ikke å være forbigående. Gjenvinnbart beløp er det høyeste av netto salgsverdi og verdi i bruk. Verdi i bruk er nåverdi av fremtidige kontantstrømmer knyttet til eiendelen. Nedskrivningen reverseres når grunnlaget for nedskrivningen ikke lenger er til stede.

#### Klassifisering og vurdering av omløpsmidler

Omløpsmidler og kortsiktig gjeld omfatter normalt poster som forfaller til betaling innen ett år etter balansedagen, samt poster som knytter seg til varekretsløpet. Omløpsmidler vurderes til laveste verdi av anskaffelseskost og virkelig verdi.

#### Varer

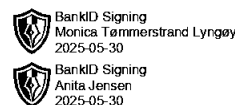
Varer er vurdert til det laveste av anskaffelseskost og netto salgsverdi.

#### Fordringer

Kundefordringer og andre fordringer oppføres til pålydende etter fradrag for avsetning til forventet tap. Avsetning til tap gjøres på grunnlag av en individuell vurdering av de enkelte fordringene.



## Noter



### Espeland Rekvistasenter AS

#### Note 1 Lønnskostnader og antall årsverk

##### Lønnskostnader

	2024	2023
Lønninger	16 399 594	22 622 205
Arbeidsgiveravgift	2 343 034	3 380 920
Pensjonskostnader	238 686	558 750
Andre ytelser	147 015	183 480
<b>Sum</b>	<b>19 128 330</b>	<b>26 745 355</b>

Selskapet har i 2024 sysselsatt 35 årsverk.

#### Note 2 Anleggsmidler

	Bygninger og tomter	Driftsløsøre, inventar ol.	Sum
Anskaffelseskost pr. 01.01.24	514 800	1 173 886	1 688 686
+ Tilgang kjøpte driftsmidler		196 400	196 400
<b>= Anskaffelseskost 31.12.24</b>	<b>514 800</b>	<b>1 370 286</b>	<b>1 885 086</b>
Akkumulerte avskrivninger 31.12.24	403 075	794 945	1 198 020
<b>= Bokført verdi 31.12.24</b>	<b>111 725</b>	<b>575 341</b>	<b>687 066</b>
Årets ordinære avskrivninger	34 387	292 919	327 306
Økonomisk levetid	5-13 år	1-7 år	

#### Note 3 Skatt

Årets skattekostnad	2024	2023
Resultatført skatt på ordinært resultat:		
Betalbar skatt	-23 316	0
Endring i utsatt skattefordel	0	-50 143
<b>Skattekostnad ordinært resultat</b>	<b>-23 316</b>	<b>-50 143</b>
Skattepliktig inntekt:		
Resultat før skatt	-329 388	-1 017 444
Permanente forskjeller	2 989	-1 981
Endring i midlertidige forskjeller	148 245	241 605
Mottatt konsernbidrag	105 984	0
<b>Skattepliktig inntekt</b>	<b>-72 169</b>	<b>-777 820</b>
Betalbar skatt i balansen:		
Betalbar skatt på årets resultat	-23 316	0
Betalbar skatt på mottatt konsernbidrag	23 316	0
<b>Sum betalbar skatt i balansen</b>	<b>0</b>	<b>0</b>



## Noter



### Espeland Rekvistasenter AS

Skatteeffekten av midlertidige forskjeller og underskudd til fremføring som har gitt opphav til utsatt skatt og utsatte skattefordeler, spesifisert på typer av midlertidige forskjeller

	2024	2023	Endring
Varige driftsmidler	27 809	165 753	137 943
Fordringer	-110 709	-100 407	10 302
Avsetninger mv	-50 000	-50 000	0
<b>Sum</b>	<b>-132 900</b>	<b>15 345</b>	<b>148 245</b>
Akkumulert fremførbart underskudd	-741 094	-668 925	72 169
Inngår ikke i beregningen av utsatt skatt	873 994	653 580	-220 414
<b>Utsatt skattefordel (22 %)</b>	<b>0</b>	<b>0</b>	<b>0</b>

I henhold til God regnskapsskikk for små foretak balanseføres ikke utsatt skattefordel.

#### Note 4 Egenkapital

	Aksjekapital	Annen Innskutt egenkapital	Annen egenkapital	Sum egenkapital
Stiftelse	30 000	0	0	30 000
Årets resultat			-306 072	-306 072
Fisjonsdifferanse			1 017 558	1 017 558
Konsernbidrag mottatt		82 668		82 668
Konsernbidrag avgitt			-176 716	-176 716
<b>Pr 31.12.2024</b>	<b>30 000</b>	<b>82 668</b>	<b>534 771</b>	<b>647 439</b>

#### Note 5 Pantstillelser og garantier

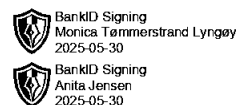
	31.12.2024	31.12.2023
<b>Pantsikret gjeld, pantstillelser og garantier</b>		
Gjeld til kredittinstitusjoner	928 330	0
Langsiktig gjeld til kredittinstitusjoner	247 915	352 210
<b>Sum</b>	<b>1 176 245</b>	<b>352 210</b>

#### Regnskapsført verdi av pantsikrede eiendeler

Driftstilbehør	575 342	537 531
Varelager	262 439	0
Kundefordringer	3 622 594	0
<b>Sum</b>	<b>4 460 375</b>	<b>537 531</b>



## Noter



### Espeland Rekvisitasenter AS

#### Note 6 Aksjonærer

Aksjekapitalen i Espeland Rekvisitasenter AS pr. 31.12 består av:

	Antall	Pålydende	Bokført
Ordinære aksjer	30 000	1,0	30 000
<b>Sum</b>	<b>30 000</b>		<b>30 000</b>

#### Eierstruktur

De største aksjonærene i % pr. 31.12 var:

	Ordinære	Eierandel	Stemmeandel
ERS-Invest AS	30 000	100,0	100,0



Til generalforsamlingen i Espeland Rekvisitasenter AS

## Uavhengig revisors beretning for 2024

### Konklusjon

Vi har revidert Espeland Rekvisitasenter AS sitt årsregnskap som viser et underskudd på kr 306 072. Årsregnskapet består av balanse per 31. desember 2024, resultatregnskap for regnskapsåret avsluttet per denne datoen og noter til årsregnskapet, herunder et sammendrag av viktige regnskapsprinsipper.

Etter vår mening

- oppfyller årsregnskapet gjeldende lovkrav, og
- gir årsregnskapet et rettvise bilde av selskapets finansielle stilling per 31. desember 2024 og av dets resultat for regnskapsåret avsluttet per denne datoen i samsvar med regnskapslovens regler og god regnskapsskikk i Norge.

### Grunnlag for konklusjonen

Vi har gjennomført revisjonen i samsvar med International Standards on Auditing (ISA-ene). Våre oppgaver og plikter i henhold til disse standardene er beskrevet nedenfor under Revisors oppgaver og plikter ved revisjonen av årsregnskapet. Vi er uavhengige av selskapet i samsvar med kravene i relevante lover og forskrifter i Norge og International Code of Ethics for Professional Accountants (inkludert internasjonale uavhengighetsstandarder) utstedt av International Ethics Standards Board for Accountants (IESBA-reglene), og vi har overholdt våre øvrige etiske forpliktelser i samsvar med disse kravene. Innhentet revisjonsbevis er etter vår vurdering tilstrekkelig og hensiktsmessig som grunnlag for vår konklusjon.

### Ledelsens ansvar for årsregnskapet

Styret og daglig leder (ledelsen) er ansvarlig for å utarbeide årsregnskapet og for at det gir et rettvise bilde i samsvar med regnskapslovens regler og god regnskapsskikk i Norge. Ledelsen er også ansvarlig for slik intern kontroll som den finner nødvendig for å kunne utarbeide et årsregnskap som ikke inneholder vesentlig feilinformasjon, verken som følge av misligheter eller utilsiktede feil.

Ved utarbeidelsen av årsregnskapet må ledelsen ta standpunkt til selskapets evne til fortsatt drift og opplyse om forhold av betydning for fortsatt drift. Forutsetningen om fortsatt drift skal legges til grunn for årsregnskapet så lenge det ikke er sannsynlig at virksomheten vil bli avviklet.



**Revisors oppgaver og plikter ved revisjonen av årsregnskapet**

Vårt mål er å oppnå betryggende sikkerhet for at årsregnskapet som helhet ikke inneholder vesentlig feilinformasjon, verken som følge av misligheter eller utilsiktede feil, og å avgi en revisjonsberetning som inneholder vår konklusjon. Betryggende sikkerhet er en høy grad av sikkerhet, men ingen garanti for at en revisjon utført i samsvar med ISA-ene, alltid vil avdekke vesentlig feilinformasjon. Feilinformasjon kan oppstå som følge av misligheter eller utilsiktede feil. Feilinformasjon er å anse som vesentlig dersom den enkeltvis eller samlet med rimelighet kan forventes å påvirke økonomiske beslutninger som brukerne foretar basert på årsregnskapet.

For videre beskrivelse av revisors oppgaver og plikter vises det til:  
<https://revisorforeningen.no/revisjonsberetninger>

Bergen, 30.05.2025  
Collegium Revisjon AS

*Monica Anthonisen*

Monica A. Anthonisen  
statsautorisert revisor