



ÅRSREGNSKAPET FOR REGNSKAPSÅRET 2021 - GENERELL INFORMASJON

Enheten

Organisasjonsnummer: 977 065 372
Organisasjonsform: Aksjeselskap
Foretaksnavn: OSLO TRADE COMPANY AS
Forretningsadresse: Frognerveien 4B
0257 OSLO

Regnskapsår

Årsregnskapets periode: 01.01.2021 - 31.12.2021

Konsern

Morselskap i konsern: Nei

Regnskapsregler

Regler for små foretak benyttet: Ja
Benyttet ved utarbeidelsen av årsregnskapet til selskapet: Regnskapslovens alminnelige regler

Årsregnskapet fastsatt av kompetent organ

Bekreftet av representant for selskapet: Cato Sælid
Dato for fastsettelse av årsregnskapet: 11.02.2022

Grunnlag for avgivelse

År 2021: Årsregnskapet er elektronisk innlevert
År 2020: Tall er hentet fra elektronisk innlevert årsregnskap fra 2021

Det er ikke krav til at årsregnskapet m.v. som sendes til Regnskapsregisteret er undertegnet. Kontrollen på at dette er utført ligger hos revisor/enhetens øverste organ. Sikkerheten ivaretas ved at innsender har rolle/rettighet for innsending av årsregnskapet via Altinn, og ved at det bekreftes at årsregnskapet er fastsatt av kompetent organ.

Brønnøysundregistrene, 24.08.2023



Resultatregnskap

Beløp i: NOK	Note	2021	2020
RESULTATREGNSKAP			
Inntekter			
Driftsinntekt		83 800	30 000
Sum inntekter		83 800	30 000
Kostnader			
Lønnskostnad		11 619	8 904
Avskrivning		3 168	0
Annen driftskostnad		125 333	335 742
Sum kostnader		140 120	344 646
Driftsresultat		-56 320	-314 646
Finansinntekter og finanskostnader			
Annen renteinntekt		0	3
Annen finansinntekt			980 000
Sum finansinntekter		0	980 003
Netto finans		0	980 003
Ordinært resultat før skattekostnad		-56 320	665 357
Ordinært resultat etter skattekostnad		-56 320	665 357
Årsresultat		-56 320	665 357
Overføringer og disponeringer			
Tilleggsutbytte		550 000	
Udekket tap			41 779
Overført fra annen egenkapital		-606 320	
Avsatt til annen egenkapital			623 578
Sum overføringer og disponeringer		-56 320	665 357



Balanse

Beløp i: NOK	Note	2021	2020
BALANSE - EIENDELER			
Anleggsmidler			
Immaterielle eiendeler			
Varige driftsmidler			
Driftsløstøre, inventer o.a. utstyr		73 240	35 000
Sum varige driftsmidler		73 240	35 000
Sum anleggsmidler		73 240	35 000
Omløpsmidler			
Varer			
Fordringer			
Kundefordringer		140 486	112 486
Sum fordringer		140 486	112 486
Investeringer			
Andre markedsbaserte finansielle instrumenter		200	200
Sum investeringer		200	200
Bankinnskudd, kontanter og lignende			
Bankinnskudd, kontanter o.l.		68 830	605 973
Sum bankinnskudd, kontanter og lignende		68 830	605 973
Sum omløpsmidler		209 516	718 659
SUM EIENDELER		282 756	753 659
BALANSE - EGENKAPITAL OG GJELD			
Egenkapital			
Innskutt egenkapital			
Aksjekapital		100 000	100 000
Sum innskutt egenkapital		100 000	100 000



Balanse

Beløp i: NOK	Note	2021	2020
Opptjent egenkapital			
Annen egenkapital		17 258	623 578
Sum opptjent egenkapital		17 258	623 578
Sum egenkapital		117 258	723 578
Sum langsiktig gjeld		0	0
Kortsiktig gjeld			
Leverandørgjeld		1 860	0
Skyldige offentlige avgifter		13 597	13 238
Annen kortsiktig gjeld		150 041	16 843
Sum kortsiktig gjeld		165 498	30 081
Sum gjeld		165 498	30 081
SUM EGENKAPITAL OG GJELD		282 756	753 659



Brønnøysundregistrene

ÅRSREGNSKAP FOR REGNSKAPSÅRET 2021 - GENERELL INFORMASJON

Journalnummer: 2022 124098

Enheten

Organisasjonsnummer: 977 065 372
Organisasjonsform: Aksjeselskap
Foretaksnavn: OSLO TRADE COMPANY AS
Forretningsadresse: Frognerveien 4B
0257 OSLO

Regnskapsår

Årsregnskapets periode: 01.01.2021 - 31.12.2021

Konsern

Morselskap i konsern: Nei

Regnskapsregler

Regler for små foretak benyttet: Ja
Benyttet ved utarbeidelsen av
årsregnskapet til selskapet: Regnskapslovens alminnelige regler

Årsregnskapet fastsatt av kompetent organ

Bekreftet av representant for selskapet: Cato Sælid
Dato for fastsettelse av årsregnskapet: 11.02.2022

Revisjon

Selskapet har besluttet at årsregnskapet
ikke skal revideres: Ja
Årsregnskapet er utarbeidet av ekstern
autorisert regnskapsfører: Ja
Ekstern autorisert regnskapsfører har i
løpet av regnskapsåret bistått ved den
løpende regnskapsføringen eller utført
andre tjenester for selskapet enn å
utarbeide årsregnskapet: Ja

Grunnlag for avgivelse

År 2021: Årsregnskap er elektronisk innlevert.
År 2020: Tall er hentet fra elektronisk innlevert årsregnskap fra 2021.

Det er ikke krav til at årsregnskapet m.v. som sendes til Regnskapsregisteret er undertegnet. Kontrollen på at dette er utført ligger hos revisor/enhetens øverste organ. Sikkerheten ivaretas ved at innsender har rolle/rettighet for innsending av årsregnskapet via Altinn, og ved at det bekreftes at årsregnskapet er fastsatt av kompetent organ.

Brønnøysundregistrene, 24.02.2022

Brønnøysundregistrene
Postadresse: Postboks 900, 8910 Brønnøysund
Telefon: 75 00 75 00
E-post: firmapost@brreg.no Internett: www.brreg.no
Organisasjonsnummer: 974 760 673



Organisasjonsnr: 977 065 372
OSLO TRADE COMPANY AS

RESULTATREGNSKAP

Beløp i: NOK	Note	2021	2020
RESULTATREGNSKAP			
Inntekter			
Driftsinntekt		83 800	30 000
Sum inntekter		83 800	30 000
Kostnader			
Lønnskostnad		11 619	8 904
Avskrivning		3 168	0
Annen driftskostnad		125 333	335 742
Sum kostnader		140 120	344 646
Driftsresultat		-56 320	-314 646
Finansinntekter og finanskostnader			
Annen renteinntekt		0	3
Annen finansinntekt			980 000
Sum finansinntekter		0	980 003
Netto finans		0	980 003
Ordinært resultat før skattekostnad		-56 320	665 357
Ordinært resultat etter skattekostnad		-56 320	665 357
Årsresultat		-56 320	665 357
Overføringer og disponeringer			
Tilleggsutbytte		550 000	
Udekket tap			41 779
Overført fra annen egenkapital		-606 320	
Avsatt til annen egenkapital			623 578
Sum overføringer og disponeringer		-56 320	665 357



Organisasjonsnr: 977 065 372
OSLO TRADE COMPANY AS

BALANSE

<u>Beløp i: NOK</u>	<u>Note</u>	<u>2021</u>	<u>2020</u>
BALANSE - EIENDELER			
Anleggsmidler			
Immaterielle eiendeler			
Varige driftsmidler			
Driftsløstøre, inventer o. a. utstyr			
		73 240	35 000
Sum varige driftsmidler		73 240	35 000
Sum anleggsmidler		73 240	35 000
Omløpsmidler			
Varer			
Fordringer			
Kundefordringer			
		140 486	112 486
Sum fordringer		140 486	112 486
Investeringer			
Andre markedsbaserte finansielle instrumenter			
		200	200
Sum investeringer		200	200
Bankinnskudd, kontanter og lignende			
Bankinnskudd, kontanter o. l.			
		68 830	605 973
Sum bankinnskudd, kontanter og lignende		68 830	605 973
Sum omløpsmidler		209 516	718 659
SUM EIENDELER		282 756	753 659
BALANSE - EGENKAPITAL OG GJELD			
Egenkapital			
Innskutt egenkapital			
Aksjekapital			
		100 000	100 000
Sum innskutt egenkapital		100 000	100 000
Opptjent egenkapital			
Annen egenkapital			
		17 258	623 578
Sum opptjent egenkapital		17 258	623 578
Sum egenkapital		117 258	723 578



Sum langsiktig gjeld	0	0
Kortsiktig gjeld		
Leverandørgjeld	1 860	0
Skyldige offentlige avgifter	13 597	13 238
Annen kortsiktig gjeld	150 041	16 843
Sum kortsiktig gjeld	165 498	30 081
Sum gjeld	165 498	30 081
SUM EGENKAPITAL OG GJELD	282 756	753 659



Organisasjonsnr: 977 065 372
OSLO TRADE COMPANY AS

NOTEOPPLYSNINGER - SELSKAP - alle poster oppgitt i hele tall

Note

Antall aksjer og aksjeeiere

Note

Antall årsverk i regnskapsåret

Virksomheten har hatt følgende antall årsverk:
0.00

Omløpsmidler Startdato Sluttdato Endring

Skattemessig fremf.undersk. Startdato Sluttdato Endring


Kortsiktig gjeld Startdato Sluttdato Endring



Årsregnskap 2021 Oslo Trade Company AS

**Resultatregnskap
Balanse
Noter til regnskapet**

Org.nr.: 977 065 372



Oslo Trade Company AS

Resultatregnskap for regnskapsåret 2021


	Note	2021	2020
Driftsinntekter og driftskostnader			
Driftsinntekt		83 800	30 000
Sum driftsinntekter		83 800	30 000
Lønnskostnad m.m.	2	11 619	8 904
Avskrivning på varige driftsmidler	3	3 168	0
Annen driftskostnad		125 333	335 742
Sum driftskostnader		140 120	344 646
Driftsresultat		-56 320	-314 646
Finansinntekter og finanskostnader			
Annen renteinntekt		0	3
Annen finansinntekt		0	980 000
Resultat av finansposter		0	980 003
Ordinært resultat før skattekostnad		-56 320	665 357
Årsresultat	5	-56 320	665 357
Opplysninger om resultatdisponeringer			
Avsatt til dekning av tidligere udekket tap		0	41 779
Avsatt til utbytte		550 000	0
Avsatt til annen egenkapital		0	623 578
Overført fra annen egenkapital		606 320	0
Sum disponeringer		-56 320	665 357



Oslo Trade Company AS

Balanse per 31. desember 2021

	Note	2021	2020
Eiendeler			
Anleggsmidler			
Varige driftsmidler			
Driftsløsøre, inventar o.l	3	73 240	35 000
Sum varige driftsmidler		73 240	35 000
Sum anleggsmidler		73 240	35 000
Omløpsmidler			
Fordringer			
Kundefordringer		140 486	112 486
Sum fordringer		140 486	112 486
Investeringer			
Markedsbaserte aksjer		200	200
Sum investeringer		200	200
Bankinnskudd, kontanter o.l		68 830	605 973
Sum omløpsmidler		209 516	718 659
Sum eiendeler		282 756	753 659



Oslo Trade Company AS

Balanse per 31. desember 2021

	Note	2021	2020
Egenkapital og gjeld			
Innskutt egenkapital			
Aksjekapital	5	100 000	100 000
Sum innskutt egenkapital		100 000	100 000
Opptjent egenkapital			
Annen egenkapital	5	17 258	623 578
Sum opptjent egenkapital		17 258	623 578
Sum egenkapital		117 258	723 578
Gjeld			
Kortsiktig gjeld			
Leverandørgjeld		1 860	0
Skyldige offentlige avgifter		13 597	13 238
Annen kortsiktig gjeld		150 041	16 843
Sum kortsiktig gjeld		165 498	30 081
Sum gjeld		165 498	30 081
Sum egenkapital og gjeld		282 756	753 659

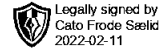
Oslo, 11.02.2022

Cato Frode Sælid
styreleder/daglig leder



Oslo Trade Company AS

Noter til regnskapet for 2021



Note 1 Regnskapsprinsipper

Årsregnskapet er satt opp i samsvar med regnskapsloven og NRS 8 - God regnskapsskikk for små foretak.

Driftsinntekter

Inntektsføring ved salg av varer skjer på leveringstidspunktet. Tjenester inntektsføres etter hvert som de leveres.

Skatt

Skattekostnaden i resultatregnskapet omfatter både periodens betalbare skatt og endring i utsatt skatt. Utsatt skatt er beregnet med 22% på grunnlag av de midlertidige forskjeller som eksisterer mellom regnskapsmessige og skattemessige verdier, samt ligningsmessig underskudd til fremføring ved utgangen av regnskapsåret. Skatteøkende og skattereduserende midlertidige forskjeller som reverserer eller kan reverseres i samme periode er utlignet og nettoført. Selkapet har valgt å ikke balanseføre utsatt skattefordel, ihht God regnskapsskikk for små foretak.

Klassifisering og vurdering av anleggsmidler

Anleggsmidler omfatter eiendeler bestemt til varig eie og bruk. Anleggsmidler er vurdert til anskaffelseskost. Varige driftsmidler balanseføres og avskrives over driftsmidlets økonomiske levetid. Varige driftsmidler nedskrives til gjenvinnbart beløp ved verdifall som forventes ikke å være forbigående. Gjenvinnbart beløp er det høyeste av netto salgsverdi og verdi i bruk. Verdi i bruk er nåverdi av fremtidige kontantstrømmer knyttet til eiendelen. Nedskrivningen reverseres når grunnlaget for nedskrivningen ikke lenger er til stede.

Klassifisering og vurdering av omløpsmidler

Omløpsmidler og kortsiktig gjeld omfatter normalt poster som forfaller til betaling innen ett år etter balansedagen, samt poster som knytter seg til varekretsløpet. Omløpsmidler vurderes til laveste verdi av anskaffelseskost og virkelig verdi.

Investeringer i datterselskap er vurdert etter kostmetoden ettersom konsernet samlet ikke overstiger grensen for små foretak.

Fordringer

Kundefordringer og andre fordringer oppføres til pålydende etter fradrag for avsetning til forventet tap. Avsetning til tap gjøres på grunnlag av en individuell vurdering av de enkelte fordringene.


Note 2 Lønnskostnader

Oslo Trade Company AS har ikke hatt lønns- eller personalkostnader i 2021 og det foreligger heller ingen slike forpliktelser.



Oslo Trade Company AS

Noter til regnskapet for 2021



Note 3 Anleggsmidler

	Kontormaskiner	Kunst	Sum
Anskaffelseskost pr. 01.01.21	41 408	35 000	76 408
= Anskaffelseskost 31.12.21	41 408	35 000	76 408
Akkumulerte avskrivninger 31.12.21	3 168	0	3 168
= Bokført verdi 31.12.21	38 240	35 000	73 240
Årets avskrivninger	3 168	0	3 168
Økonomisk levetid	3 år		

Det er bokført maleri med kr 35 000. Dette avskrives ikke.

Note 4 Skatt

Årets skattekostnad	2021	2020
Resultatført skatt på ordinært resultat:		
Betalbar skatt	0	0
Endring i utsatt skattefordel	0	0
Skattekostnad ordinært resultat	0	0
Skattepliktig inntekt:		
Ordinært resultat før skatt	-56 320	665 357
Permanente forskjeller	1 200	-965 056
Endring i midlertidige forskjeller	-9 255	268 641
Skattepliktig inntekt	-64 375	-31 058
Betalbar skatt i balansen:		
Betalbar skatt på årets resultat	0	0
Sum betalbar skatt i balansen	0	0

Skatteeffekten av midlertidige forskjeller og underskudd til fremføring som har gitt opphav til utsatt skatt og utsatte skattefordeler, spesifisert på typer av midlertidige forskjeller

	2021	2020	Endring
Varige driftsmidler	9 255	0	-9 255
Fordringer	-268 641	-268 641	0
Sum	-259 386	-268 641	-9 255
Aksjer og andre verdipapirer	295 000	295 000	0
Akkumulert fremførbart underskudd	-464 718	-400 344	64 375
Inngår ikke i beregningen av utsatt skatt	429 104	373 985	-55 120
Utsatt skattefordel (22 %)	-94 403	-82 277	12 126

I henhold til God regnskapsskikk for små foretak balanseføres ikke utsatt skattefordel.



Oslo Trade Company AS

Noter til regnskapet for 2021



Note 5 Egenkapital

	Aksjekapital	Annen egenkapital	Sum egenkapital
Pr 01.01.2021	100 000	623 578	723 578
Årets resultat		-56 320	-56 320
Tilleggsutbytte		-550 000	-550 000
Pr 31.12.2021	100 000	17 258	117 258