



ÅRSREGNSKAPET FOR REGNSKAPSÅRET 2021 - GENERELL INFORMASJON

Enheten

Organisasjonsnummer:	815 191 692
Organisasjonsform:	Aksjeselskap
Foretaksnavn:	STREAM SHIPPING AS
Forretningsadresse:	c/o Utkilen AS Strandgaten 197 5004 BERGEN

Regnskapsår

Årsregnskapets periode:	01.01.2021 - 31.12.2021
-------------------------	-------------------------

Konsern

Morselskap i konsern:	Nei
-----------------------	-----

Regnskapsregler

Regler for små foretak benyttet:	Nei
Benyttet ved utarbeidelsen av årsregnskapet til selskapet:	Regnskapslovens alminnelige regler

Årsregnskapet fastsatt av kompetent organ

Bekreftet av representant for selskapet:	Arne Espen Bjelland
Dato for fastsettelse av årsregnskapet:	02.06.2022

Grunnlag for avgivelse

År 2021: Årsregnskapet er elektronisk innlevert
År 2020: Tall er hentet fra elektronisk innlevert årsregnskap fra 2021

Det er ikke krav til at årsregnskapet m.v. som sendes til Regnskapsregisteret er undertegnet. Kontrollen på at dette er utført ligger hos revisor/enhetens øverste organ. Sikkerheten ivaretas ved at innsender har rolle/rettighet for innsending av årsregnskapet via Altinn, og ved at det bekreftes at årsregnskapet er fastsatt av kompetent organ.

Brønnøysundregistrene, 13.08.2023



Resultatregnskap

Beløp i: USD	Note	2021	2020
RESULTATREGNSKAP			
Inntekter			
Annen driftsinntekt	6	21 131 596	21 164 736
Sum inntekter		21 131 596	21 164 736
Kostnader			
Lønnskostnad	5	5 745 898	5 429 218
Nedskrivning av varige driftsmidler og immaterielle eiendeler		5 022 300	5 021 900
Annen driftskostnad		3 767 935	3 758 805
Sum kostnader		14 536 133	14 209 923
Driftsresultat		6 595 463	6 954 813
Finansinntekter og finanskostnader			
Renteinntekt fra foretak i samme konsern		105	14
Annen finansinntekt		528	9 088
Sum finansinntekter		633	9 102
Rentekostnad til foretak i samme konsern		1 580	8 799
Annen rentekostnad		2 368 253	2 673 026
Annen finanskostnad		31 369	20 938
Sum finanskostnader		2 401 202	2 702 763
Netto finans		-2 400 569	-2 693 661
Ordinært resultat før skattekostnad		4 194 894	4 261 152
Ordinært resultat etter skattekostnad		4 194 894	4 261 152
Årsresultat		4 194 894	4 261 152



Balanse

Beløp i: USD	Note	2021	2020
BALANSE - EIENDELER			
Anleggsmidler			
Immaterielle eiendeler			
Varige driftsmidler			
Skip, rigger, fly og lignende	1	110 333 843	115 598 683
Sum varige driftsmidler		110 333 843	115 598 683
Sum anleggsmidler		110 333 843	115 598 683
Omløpsmidler			
Varer			
Fordringer			
Kundefordringer		1 944 667	19 037
Andre fordringer		503 402	274 725
Konsernfordringer		216 872	
Sum fordringer		2 664 941	293 762
Bankinnskudd, kontanter og lignende			
Bankinnskudd, kontanter og lignende		7 896 915	6 952 847
Sum bankinnskudd, kontanter og lignende		7 896 915	6 952 847
Sum omløpsmidler		10 561 856	7 246 609
SUM EIENDELER		120 895 699	122 845 292
BALANSE - EGENKAPITAL OG GJELD			
Egenkapital			
Innskutt egenkapital			
Selskapskapital	7,8	3 092 360	3 092 360
Overkurs	7,8	33 934 337	33 934 337
Sum innskutt egenkapital		37 026 697	37 026 697



Balanse

Beløp i: USD	Note	2021	2020
Opptjent egenkapital			
Annen egenkapital	7	10 176 780	5 981 886
Sum opptjent egenkapital		10 176 780	5 981 886
Sum egenkapital		47 203 477	43 008 583
Gjeld			
Langsiktig gjeld			
Annen langsiktig gjeld			
Gjeld til kredittinstitusjoner	2,3	71 013 500	76 840 500
Sum annen langsiktig gjeld		71 013 500	76 840 500
Sum langsiktig gjeld		71 013 500	76 840 500
Kortsiktig gjeld			
Leverandørgjeld		105 446	204 765
Kortsiktig konserngjeld		3 593	657 876
Annen kortsiktig gjeld		2 569 685	2 133 569
Sum kortsiktig gjeld		2 678 724	2 996 210
Sum gjeld		73 692 224	79 836 710
SUM EGENKAPITAL OG GJELD		120 895 701	122 845 293



Stream Shipping AS

Regnskap 31.12.2021

Financial Statement
31.12.2021



ÅRSBERETNING 2021 STREAM SHIPPING AS

Virksomhetens art.

Selskapet eier fire avanserte 19.999 dwt. kjemikalitankskip med lastetanker i rustfritt stål. M/T Stream Arctic ble levert i 2018 mens søsterskipene M/T Stream Atlantic, M/T Stream Baltic og M/T Stream Pacific ble levert i 2019.

Fortsatt drift.

Årsoppjøret er avlagt under forutsetning om fortsatt drift. Til grunn for antagelsen ligger selskapets avtaler med solide befraktere, samt likviditetsbudsjetter for 2022. Selskapet har en tilfredsstillende økonomisk og finansiell stilling.

Arbeidsmiljø og personale.

Selskapet har ingen ansatte, idet alle nødvendige funksjoner ivaretas av Utkilen AS og Diamond Ship Management Inc. i henhold til avtaler.

Utkilen AS har ansvarsforsikring for styrene og ledelsene i selskapet samt selskapets datterselskaper. Forsikringen dekker finansielle krav mot den enkelte i forbindelse med krav fra tredjeparter og selskapene selv. Polisen er tegnet i et anerkjent forsikringsselskap med tilfredsstillende rating.

Miljørapportering.

Miljøpåvirkningen fra drift av skipene i morselskapet Utkilen er løftet frem som hovedfokus i Utkilen's verdier og strategier. I våre verdier gjenspeiles det i pilarene «**Caring** - for people, environment and customers» og «**Sustainable** - responsible operations for future generations».

Dette er blitt ytterligere forankret i Utkilen's miljøstrategi hvor hovedmålet er innfasing av nullutslippsteknologi i nybygg etter år 2030. For eksisterende skip skal miljøpåvirkningen reduseres år for år også frem mot dette målet og endelig karbonnøytralitet innen år 2050. Systematisk analyse skal gi tekniske og operasjonelle forbedringer. Denne tilnærmingen har de siste årene redusert energiforbruket i flåten. Dette synliggjøres i interne KPI rapporter samt offentlige rapporteringer til EU og IMO, finansinstitusjoner og kunder.

Selskapets fire skip som ble levert i 2018 og 2020 har betydelig lavere klimautslipp enn tilsvarende sammenlignbare eldre skip.

Selskapets skip frakter tidvis laster som kan være skadelige for miljøet. Det legges derfor stor vekt på at både skipenes tekniske tilstand samt prosedyrer ivaretar sikker håndtering av last. Disponentselskapet etterlever alle relevante gjeldende nasjonale lover og regler og internasjonale konvensjoner for drift av skip. Driften av skipet er underlagt et kvalitetsikringssystem som er sertifisert av ClassNK.

Fremtidig utvikling.

Det forventes at skipene vil ha en tilfredsstillende situasjon med hensyn til fremtidig inntjening.



Resultat, investeringer, finansiering og likviditet.

Selskapets resultat i 2021 var et overskudd på ca. USD 4,2 mill. sammenlignet med et overskudd på ca. USD 4,3 mill. i 2020. Selskapets egenkapital ved årets slutt var ca. USD 47,2 mill. Selskapets økonomiske og finansielle situasjon er tilfredsstillende. Utkilen Shipping AS eier 90% av selskapets aksjer mens BSCO AS eier 10% av aksjene.

Ukraina

I slutten av februar 2022 gikk Russiske styrker inn i Ukraina. Dette er en ufattelig tragedie som rammer mange uskyldige mennesker.

Med deler av vår aktivitet i Østersjøen følger vi utviklingen tett og har stort fokus på å følge opp og overholde de ulike sanksjoner som er innført.

Vår virksomhet er så langt kun i mindre grad påvirket av denne invasjonen, også når det gjelder skipningsvolumer og økonomi. Vi følger situasjonen nøye og håper på en snarlig fredelig løsning.

Finansiell markedsrisiko

Selskapets finansielle markedsrisiko er særlig knyttet til endringer i valuta- og rentemarkedene. Valutaeksponeringen søkes blant annet redusert ved å finansiere selskapets aktiva i samme valuta som hovedtyngden av fraktinntektene relaterer seg til. Selskapet har inngått fastrenteavtaler for store deler av låneporteføljen. Selskapet har tilfredsstillende likviditet.

Årsresultat og disponeringer.

Selskapets resultat utgjorde i 2021 et overskudd på ca. USD 4.194.893 som foreslås overført til annen egenkapital.

Bergen, 2. juni 2022

Bjørn Sjaastad
(Styrets leder)

Anders Utkilen

Siri-Anne Mjåtvedt

Arne Espen Bjelland
(Daglig leder)



Stream Shipping AS

Side 2

01.01.-31.12.2021

Page 2

Resultatregnskap	USD			Profit and Loss Account
	2021	Note	2020	
DRIFTSINNTEKTER OG -KOSTNADER				OPERATING INCOME AND EXPENSES
Brutto fraktinntekter	21,367,100	6	21,507,458	Gross freight revenue
Andre inntekter	55,825		0	
SUM	21,422,925		21,507,458	TOTAL
Reiseavhengige kostnader	-291,329		-342,723	
FRAKTINNTEKTER PÅ T/C-BASIS	21,131,596		21,164,736	FREIGHT INCOME ON T/C-BASIS
Hyrer og andre mannskapsomk.	-5,745,898	5	-5,429,218	Crew expenses (wages etc.)
Andre driftskostnader	-2,450,577		-2,548,980	Other operating expenses
Administrasjon	-1,317,358	5	-1,209,825	Administration
Sum driftskostnader	-9,513,834		-9,188,024	Total operating expenses
DRIFTSRESULTAT FØR AVSKR:	11,617,762		11,976,712	OPER. PROFIT/LOSS BEFORE DEPR.
Ordinære avskrivninger	-5,022,300	1	-5,021,900	Ordinary depreciation
DRIFTSRESULTAT ETTER AVSKR.	6,595,462		6,954,812	OPER. PROFIT/LOSS AFTER DEPR.
Renteinntekter konsernselskap	105 ✓		14 ✓	Interest income from group companies
Andre renteinntekter	-2,526		-46,075	Other interest income
Agio/disagio	-9,215		8,710	Currency gain/loss
Andre finansinntekter	528		378	Other financial income
Rentekostnader konsernselskaper	-1,580 ✓		-8,799 ✓	Interest expenses, group companies
Andre rentekostnader	-2,365,727	4	-2,626,950	Other interest expenses
Andre finanskostnader	-22,154 ✓		-20,938 ✓	Other financial items
Sum finansinntekter og -kostnader	-2,400,569		-2,693,661	Total financial income and expenses
RESULTAT FØR SKATTEKOSTNAD	4,194,893		4,261,151	PROFIT/LOSS BEFORE TAXES
Skattekostnad	0	9	0	Taxes
ÅRETS RESULTAT	4,194,893		4,261,151	PROFIT/LOSS CURRENT YEAR



Stream Shipping AS

Side 3

31.12.2021

Page 3

Balanse	USD			Balance Sheet
EIENDELER	2021	Note	2020	ASSETS
ANLEGGSMIDLER				FIXED ASSETS
<i>Varige driftsmidler</i>				<i>Tangible fixed assets</i>
Skip	110,319,383	1	115,341,683	Vessels
Periodisk vedlikehold	14,460	1	257,000	Periodic maintenance
SUM ANLEGGSMIDLER	110,333,843		115,598,683	TOTAL FIXED ASSETS
OMLØPSMIDLER				CURRENT ASSETS
<i>Fordringer</i>				<i>Current assets</i>
Kundefordringer	1,944,667		19,037	Accounts receivable
Tilgode konsernselskap	216,872		0	Receivables from group companies
Kortsiktige fordringer	503,402		274,725	Current assets
<i>Sum fordringer</i>	<i>2,664,942</i>		<i>293,762</i>	<i>Total current assets</i>
<i>Bankinnskudd, kontanter og lignende</i>				<i>Bank deposits, cash in hand, etc.</i>
Bankinnskudd	7,896,915		6,952,847	Bank deposits
SUM OMLØPSMIDLER	10,561,857		7,246,609	TOTAL CURRENT ASSETS
SUM EIENDELER	120,895,700		122,845,292	TOTAL ASSETS



Stream Shipping AS






Side 4

31.12.2021

Page 4

Balanse	USD			Balance Sheet
EGENKAPITAL OG GJELD	2021	Note	2020	EQUITY AND LIABILITIES
EGENKAPITAL				EQUITY
<i>Innskutt egenkapital</i>				<i>Paid in capital</i>
Selskapskapital	3 092 360	7, 8	3 092 360	Share capital
Overkursfond	33 934 337	7	33 934 337	Share premium fund
<i>Sum innskutt egenkapital</i>	<u>37 026 697</u>		<u>37 026 697</u>	<i>Total paid in capital</i>
<i>Oppført egenkapital</i>				<i>Retained earnings</i>
Annen egenkapital	10 176 780	7	5 981 886	Other equity
<i>Sum oppført egenkapital</i>	<u>10 176 780</u>		<u>1 850 526</u>	<i>Total retained earnings</i>
SUM EGENKAPITAL	<u>47 203 476</u>		<u>43 008 583</u>	TOTAL EQUITY
GJELD				LIABILITIES
<i>Annen langsiktig gjeld</i>				<i>Other long-term liabilities</i>
Pantgjeld	71 013 500	2, 3	76 840 500	Liabilities to group companies
Gjeld til konsernselskap	0		0	Other long term liabilities
Annen langsiktig gjeld	0		0	<i>Total long term liabilities</i>
<i>Sum langsiktig gjeld</i>	<u>71 013 500</u>		<u>76 840 500</u>	<i>Current liabilities</i>
<i>Kortsiktig gjeld</i>				Accounts payable
Leverandørgjeld	105 446		204 765	Taxes
Betalbar skatt	0	9	0	Liabilities to group companies
Gjeld til konsernselskap	3 593		657 876	Liabilities to affiliated companies
Gjeld til tilknyttede selskaper	28 651		28 602	Accrued interest expenses
Påløpne ikke forfalte renter	246 042		269 767	Other current liabilities
Annen kortsiktig gjeld	2 294 992		1 835 200	<i>Total current liabilities</i>
<i>Sum kortsiktig gjeld</i>	<u>2 678 723</u>		<u>2 996 210</u>	TOTAL LIABILITIES
SUM GJELD	<u>73 692 223</u>		<u>79 836 710</u>	TOTAL LIABILITIES AND EQUITY
SUM GJELD OG EGENKAPITAL	<u>120 895 700</u>		<u>122 845 292</u>	

Bergen, 31.12.2021 / 02.06.2022

		
Bjørn Sjaastad (Styrets leder/Chairman)		Anders Utikilen
		
Arne Espen Bjelland (Daglig leder/CEO)	Arne Espen Bjelland	Siri-Anne Mjåtvéd

**Kontantstrømanalyse****Cash flow analysis**

	<u>2021</u>	<u>2020</u>	
<i>Kontantstrøm fra operasjonelle aktiviteter</i>			<i>Cash flow from operational activities</i>
Årsresultat	4,194,893	4,261,151	Net profit (loss)
Avskrivninger	5,290,412	5,408,530	Depreciation
Endring i kundefordringer	-1,925,630	-19,037	Change in accounts receivable
Endring i leverandørgjeld	-99,320	201,391	Change in trade creditors
Endring i andre tidsavgrensingsposter	-663,716	39,025	Change in accruals
Netto kontantstrøm fra operasjonelle aktiviteter	<u>6,796,640</u>	<u>9,891,059</u>	Net cash flow from operational activities
<i>Kontantstrøm fra investeringsaktiviteter</i>			<i>Cash flow from investment activities</i>
Investering i varige driftsmidler	-25,572	0	Investment in fixed assets
Netto kontantstrøm fra investeringsaktiviteter	<u>-25,572</u>	<u>0</u>	Net cash flow from investment activities
<i>Kontantstrøm fra finansieringsaktiviteter</i>			<i>Cash flow from financing activities</i>
Opptak av ny langsiktig gjeld	0	0	New long-term liabilities
Nedbetaling av langsiktig gjeld	-5,827,000	-5,827,000	Repayment of long-term liabilities
Utbytte	0	0	Dividend
Kapitalnedsettelse	0	0	Decrease of capital
Innbetaling av egenkapital	0	0	Partnership capital payments
Tilbakebetaling av egenkapital	0	0	Partnership capital paid to the partners
Utbetaling av utbytte til deltagerene	0	0	Payment of dividends to the partners
Netto kontantstrøm fra finansieringsaktiviteter	<u>-5,827,000</u>	<u>-5,827,000</u>	Net cash flow from financing activities
Netto endring i likviditetsbeholdning	944,068	4,064,059	Net change in cash and cash equivalents
Likviditetsbeholdning 01.01.	6,952,847	2,888,788	Cash and cash equivalents 01.01.
Likviditetsbeholdning 31.12.	7,896,915	6,952,847	Cash and cash equivalents 31.12.



Stream Shipping AS

Side 6

31.12.2021

Page 6

Regnskapsprinsipper

Accounting principles

A Prinsipper

Principles A

Årsregnskapet utarbeides i henhold til norske regnskapsregler/-standarder. Selskapets funksjonelle valuta er USD.

The accounts are prepared in accordance with Norwegian accounting rules/principles. The functional currency of the company is USD.

B Valuta

Foreign currency B

Pengeposter, fordringer og gjeld i utenlandsk valuta er omregnet til kursen ved balansedagens slutt.

Monetary items and current assets and liabilities are converted at the exchange rate in effect on the balance sheet date.

Inntekter og kostnader er omregnet til transaksjonstidspunktens valutakurs.

Revenues and expenses are converted at the exchange rate in effect on the date of the transaction.

Valutagevinst og -tap resultatføres som finansinntekter/finanskostnader

Foreign currency profits and losses are recognised in the profit and loss account under financial income or expenses

C Inntektsføringsprinsipp

Recognition of revenue C

Fraktinntekter registreres når skipet er lastet og selskapet har etablert en fordring på kunden.

Freight revenue are recorded when the vessel are loaded and the company has established a claim against the customer

Inntekter og kostnader relatert til en reise er fordelt prorata etter antall dager før og etter balansedagen.

Revenues and expenses related to a voyage are recognised in the profit and loss account using pro rata of number of days before and after the balance sheet date.

Renter blir resultatført i den takt de reflekterer den effektive avkastningen på eiendelen.

Interests will be recognised in the profit and loss account at the rate it reflects the effective return on the asset.

D Klassifisering av balanseposter

Classification of balance items D

Omløpsmidler og kortsiktig gjeld omfatter normalt poster som forfaller til betaling innen ett år etter balansedagen. Øvrige poster er klassifisert som anleggsmidler/langsiktig gjeld. Omløpsmidler vurderes til laveste av anskaffelseskost og virkelig verdi. Kortsiktig gjeld balanseføres til nominelt beløp på etableringstidspunktet. Anleggsmidler vurderes til anskaffelseskost, men nedskrives til virkelig verdi dersom verdifallet ikke forventes å være forbigående. Langsiktig gjeld balanseføres til nominelt beløp på etableringstidspunktet.

Current assets and liabilities normally consist of items falling due for payment within a year from the balance sheet date. Other items are classified as fixed assets/long-term liabilities. Current assets are valued to the lower of historical cost and market value. Current liabilities are recognised at nominal value when established. Fixed assets are valued to historical cost, but are reduced to market value if the depreciation in value is not expected to be temporary. Long term liabilities are recognised at nominal value when established.

E Fordringer

Receivables E

Kundefordringer og andre fordringer er balanseført til pålydende etter fradrag for eventuelle avsetninger for tap.

Accounts receivable and other receivables are recognised in the balance sheet at face value deducted for provisions for bad debts.



Stream Shipping AS

Side 7

31.12.2021

Page 7

F Varige driftsmidler

Varige driftsmidler balanseføres og avskrives lineært over driftsmidlets økonomiske levetid. Direkte vedlikehold av driftsmidler kostnadsføres løpende under driftskostnader, mens påkostninger eller forbedringer tillegges driftsmidlets kostpris og avskrives i takt med driftsmidlet. Det er ikke tatt hensyn til skrapverdien ved slutten av avskrivningsperioden.

Tangible fixed assets F

Tangible fixed assets are recognised in the balance sheet and depreciated over the estimated economic life span. Maintenance are charged as an operating expense. Upgrading and improvements are added to the cost price and depreciated in line with the ordinary depreciation. The scrap value at the end of the depreciation period is not taken into account.

G Klassifikasjons- og vedlikeholdskostnader

Kostnader til planlagt periodisk vedlikehold balanseføres og avskrives frem mot neste planlagte periodiske vedlikehold.

Classification and maintenance G

Expenses related to planned periodic maintenance are recognised in the balance sheet and depreciated over the period to the next planned periodic maintenance.

H Kontantstrømoppstilling

Kontantstrømoppstillingen viser den samlede kontantstrømmen fordelt på operasjonell drift, investerings- og finansiseringsaktiviteter. Oppstillingen viser de enkelte aktivitetenes virkning på likviditetsbeholdningen. Kontantstrømoppstillingen er utarbeidet i tråd med den indirekte modellen.

Cash flow statement H

The cash flow statement shows the overall cash flow broken down into operational, investment and financing activities. The statement illustrates the effect of the individual activities on the liquid asset balances. The cash flow statement has been prepared in accordance with the indirect model.

I Bruk av estimater

Ledelsen har brukt estimater og forutsetninger som har påvirket resultatregnskapet og verdsettelsen av eiendeler og gjeld, samt usikre eiendeler og forpliktelser på balansedagen under utarbeidelsen av årsregnskapet i henhold til god regnskapsskikk

Use of estimates I

The management has used estimates and assumptions that have affected assets, liabilities, incomes, expenses and information on potential liabilities in accordance with generally accepted accounting principles in Norway

J Skatt

Selskapet inngår i den særskilte ordningen for rederibeskatning. Tonnasjeskatt er klassifisert som annen driftskostnad og avstatt som kortsiktig gjeld i balansen.

Taxes J

The company is subject to the Norwegian tonnage tax regime. Tonnage tax is classified as other operating expenses and recorded as short term liabilities in the balance sheet.



Stream Shipping AS

Side 8

31.12.2021

Page 8

Noter (Tall i USD)

Notes (Figures in USD)

1 Skip		Vessels	1
Anskaffelseskost 01.01.	125,557,241	Cost price 01.01.	
Tilgang	0	Invested	
Avgang	0	Sold	
Anskaffelseskost 31.12.	125,557,241	Cost price 31.12.	
Akkumulerte ordinære avskrivninger 01.01.	-10,215,558	Accumulated ordinary depreciation 01.01.	
Akkumulerte ord. avskrivninger skip solgt i 2021	0	Acc. ordinary depreciation vessels sold in 2021	
Akkumulerte avskrivninger 31.12.	-15,237,858	Accumulated depreciation 31.12.	
Balanseført verdi 30.06.	110,319,383	Book value as at 31.12.	
Ordinære avskrivninger 2021	-5,022,300	Ordinary depreciation 2021	
<p>Avskrivningene er lineære og er fastsatt ut fra antatt økonomisk levetid på 25 år. Det er ikke tatt hensyn til skrapverdien ved slutten av avskrivningsperioden.</p>		<p>The ordinary depreciation is linear and calculated on the basis of a life-span of 25 years. The scrap value of the vessel at the end of the depreciation period is not taken into account</p>	
<p>Periodisk vedlikehold</p>		<p>Periodic maintenance</p>	
<p>Kostnader til periodisk vedlikehold balanseføres og avskrives frem mot neste dokking</p>		<p>The actual costs for periodic maintenance are capitalised and depreciated over the period up the next docking</p>	
Balanseført 01.01.	257,000	Capitalised 01.01.	
Balanseført 2021	25,572	Capitalised 2021	
Avskrevet 2021	-268,112	Depreciated 2021	
Balanseført 31.12.	14,460	Capitalised 31.12.	

2 Pantelån	2021	2020	Mortgage loans	2			
Gjeld til kredittinstitusjoner (pantegjeld)	71,013,500	76,840,500	Liabilities to financial institutions				
<p>Avdragsprofil</p>		<p>Repayment structure</p>					
	2022	2023	2024	2025	2026	Rest Balance	
USD	5,827,000	19,697,000	45,489,500	0	0	0	USD
<p>Pantelån med forfall senere enn 5 år</p>		2021	2020	<p>Mortgage debt due after more than 5 years</p>			
		0	0				



Stream Shipping AS

Side 9

31.12.2021

Page 9

Noter (Tall i USD)

Notes (Figures in USD)

3 Pantstillelser og garantier

Debt secured by mortgages and Guarantees 3

Pantesikret gjeld 71.013.500
Bokført verdi av skip stillet som sikkerhet 110.319.383

Debt secured by mortgages in assets
Book value of debt secured by mortg. in assets

Garanti fra aksjonærer

Guarantee from the shareholders

Etter låneavtalene har eierne gitt garantier for opptrukket lån.

According to the loan agreements, the shareholders have given guarantees for the loans drawn.

I tillegg er bankinnskudd og enkle pengekrav stilt som sikkerhet, og det er factoring pant i utstående krav.

In addition, bank deposit has been pledged, and the company has entered into a Factoring agreement.

4 Sikring

Hedging 4

Rente

Interest rate

Fastrentederivater benyttes for å begrense risiko knyttet til rentekostnader. Tall i USD 1000.

Fixed rate derivatives are made use of to reduce interest cost risk. Figures in USD 1000.

Sold	Bought	Avg. Rate	Time to maturity		31-Dec MTM (USD)
			< 1 Y	1-5 Y	
USD 16,790		0.975%		16,790	73
USD 18,188		1.103%		18,188	2
USD 17,863		0.693%		17,863	194
USD 18,200		0.800%		18,200	167
					435

5 Lønnskostnader, etc.

Wages, etc. 5

Alle sjøfolk som arbeider ombord i selskapets skip er ansatt i Diamond Shipmanagement Inc. Selskapet belastes for de lønnskostnader som refererer seg til de sjøfolk som arbeider ombord i selskapets skip. For de tjenester Diamond Shipmanagement Inc utfører for selskapet betaler selskapet et avtalt beløp.

All seamen working onboard the company's vessel are employed with Diamond Shipmanagement Inc. The company is charged with all wages and related costs for the seamen working onboard the company's vessel. The company pays a Management Fee to Diamond Shipmanagement Inc. for services rendered.

Selskapet har ingen ansatte og er derfor ikke pliktig til å ha obligatorisk tjenestepensjon

The Company has no employees and is not required to have an compulsory occupational pension

Revisor/Styre

Auditor/Board of Directors

Revisjon
Konsulentjenester revisor

USD	8.418
"	222
USD	8.640

Auditing
Consulting by auditor

Det er ikke utbetalt styrehonorar
Det er ikke utbetalt godtgjørelse til daglig leder

No fees are paid to the Board of Directors
No remuneration is paid to the General Manager

6 Fraktinntekter

Freight revenue 6

Selskapets skip er engasjert i internasjonal frakt for solide industrielle befraktere

The Company's vessel is engaged in international trade for solid industrial Charterers



Stream Shipping AS

Side 10

31.12.2021

Page 10

Noter (I all i USD)

Notes (figures in USD)

7 Egenkapital

Equity 7

	Årets endring i egenkapital			
	Aksjekapital	Annent innskutt egenkapital	Annent egenkapital/-udekket tap	Sum
	Share capital	Other paid-in capital	Retained earnings/ uncovered loss	Total
Egenkapital 01.01.	3,092,360	33,934,337	5,981,886	43,008,583
Kapitaløkning	0	0		0
Resultat			4,194,893	4,194,893
Egenkapital	3,092,360	33,934,337	10,176,780	47,203,477

Equity 01.01.
Capital increase
Profit/loss

Equity

8 Selskapskapital og aksjonærinformasjon

Equity and information about shareholders 8

Selskapskapitalen består av følgende aksjeklasser:

The equity consists of the following classes of shares:

A-aksjer:	NOK	Antall aksjer	Pålydende	Balanseført	NOK	A-shares
		Number of shares	Face value	Booked value		
		1.000	26.903.675	26.903.675		
	USD	1.000	3.092.36	3.092.360	USD	

A-aksjer	Eierandel	Stemneandel
A-shares	Share of capital	Voting share
900	90%	90%
100	10%	10%

Konsernforhold

Consolidation

Utkilen AS eier selskapet 90% direkte og indirekte.
Selskapet inngår i "Konsernet Utkilen AS".
Adresse: Strandgaten 197, Postboks 1163 Sentrum, 5811 Bergen

Utkilen AS owns the company 90%.
The company is consolidated in "Utkilen AS Consolidated".
Address: Strandgaten 197, P O Box 1163 Sentrum, 5811 Bergen



Stream Shipping AS

Side 11

31.12.2021

Page 11

Noter (Tall i USD)

Notes (Figures in USD)

9 Skatt

Taxes 9

Selskapet inngår i den særskilte ordningen for rederibeskatning.

The company is subject to the Norwegian tonnage tax regime.

Tonnasjeskatten er klassifisert som annen driftskostnad og avsatt som kortsiktig gjeld i balansen

Tonnage tax is classified as other operating expenses and recorded as short term liabilities in the balance sheet.

Skattekostnad

Taxes

Skatter resultatregnskap
Skattekostnad (skatteinntekt)

2021		2020	
USD	NOK	USD	NOK
0	0	0	0

Taxes, profit and loss account

Taxes

Betalbar skatt

Tax payable

Renteinntekter
Annen finansinntekt
Fradragsberettigede renteutgifter
Gevinst/lap på renteswapavtaler
Agio/-disagio
3% ubytte
Skattepliktig finansresultat
Anvendt underskudd til fremføring
Grunnlag betalbar skatt
22% betalbar skatt
Sum betalbar skatt

2021		2020	
USD	NOK	USD	NOK
103	904	6,387	54,496
515	4,542	416	3,553
-136,345	-1,202,424	-114,813	-979,655
-532,663	-4,697,554	-333,372	-2,844,530
7,960	70,197	-45,150	-385,246
2,177	19,202		
-658,253	-5,805,133	-486,532	-4,151,382
0	0	0	0
-658,253	-5,805,133	-486,532	-4,151,382
0	0	0	0
0	0	0	0

Interest income
Interest income expenses tax result
Deductible interest expenses
Additional income due to high equity
Currency gain/-loss
3 % dividends
Taxable financial items
Use of tax loss carry forward
Basis for taxes payable
22% tax payable
Total tax payable

Utsatt skatt

Deferred taxes

Utsatt skatt forpliktelse/-fordel:

Langsiktige fordringer/gjeld i valuta
Andre forskjeller
Finansielle instrumenter
Netto finansposter rederibeskattede selskaper
Fremførbart ligningsmessig underskudd
Grunnlag beregning utsatt skatt
Utsatt skatt-/utsatt skattefordel 22 %
Utsatt skatt rederibeskatning

2021		2020	
USD	NOK	USD	NOK
-3,010,220	-26,547,128	-793,975	-6,774,670
75,194	663,134	72,500	618,610
	0		0
	0		0
-1,241,582	-10,949,514	-602,909	-5,144,381
-4,176,608	-36,833,508	-1,396,884	-11,308,441
-918,854	-8,103,372	-307,314	-2,486,097
-306,638	-2,704,238	-124,055	-1,194,603

Deferred tax assets
Long term receivables/liabilities in foreign currencies

Net financial items shipping companies
Tax loss carry forward
Basis for calculation of deferred taxes
Deferred taxes/-deferred tax assets 22%
Deferred tax under tonnage tax regime

Utsatt skatt forpliktelse/-fordel i balansen

0	0	0	0
---	---	---	---

Def. taxes/-tax assets in the balance sheet

Utsatt skattefordel er ikke oppført i balansen

Deferred tax assets are not recognised in the balance sheet

10 Covid -19

Covid -19 10

Utbruddet av coronaviruset i 2020 har påvirket verdensøkonomien negativt. For vår del har vi sett en bergenset negativ effekt av pandemien. Det er fortsatt usikkert hvor lenge dette utbruddet vil påvirke den globale økonomien. Vi følger forholdene nøye og har satt inn og vil sette inn tiltak for å begrense effekten av covid-19 både om bord på skipene og i vår landorganisasjon

During 2020 the outbreak of the Coronavirus impacted the World economy negatively. For us, there was limited negative effect of the pandemic. It is still uncertain of how long this outbreak will have an impact on the global economy. We are following the situation closely and we have and will implement measures in order to limit the effect of covid-19, both onboard our vessels and in the shore-based organization

11 Hendelser etter balansedagen

Events after reporting period 11

I slutten av februar 2022 gikk Russiske styrker inn i Ukraina. Dette er en ufattelig tragedie som rammer mange uskyldige mennesker. Med deler av vår aktivitet i Østersjøen følger vi utviklingen tett og har stort fokus på å følge opp og overholde de ulike sanksjoner som er innført. Vår virksomhet er så langt kun i mindre grad påvirket av denne invasjonen også når det gjelder skipningsvolumer og økonomi. Vi følger situasjonen nøye og håper på en snarlig fredelig løsning.

Russian forces entered Ukraine late February 2022. This is an inconceivable tragic situation which affect many innocent people. With part of our activities in the Baltic Sea we follow the development closely and we follow-up and adhere to the different sanctions that are imposed. So far, we have seen limited effect on our activities due to this invasion, also with regards to shipping volumes and financial impact. We follow the situation closely and hope to see a peaceful solution soon.



Statsautoriserte revisorer
Ernst & Young AS

Thormøhlens gate 53 D, 5006 Bergen
Postboks 6163, 5892 Bergen

Foretaksregisteret: NO 976 389 387 MVA
Tlf: +47 24 00 24 00

www.ey.no
Medlemmer av Den norske Revisorforening

UAVHENGIG REVISORS BERETNING

Til generalforsamlingen i Stream Shipping AS

Konklusjon

Vi har revidert årsregnskapet for Stream Shipping AS som består av balanse per 31. desember 2021, resultatregnskap og kontantstrømpoppstilling for regnskapsåret avsluttet per denne datoen og noter til årsregnskapet, herunder et sammendrag av viktige regnskapsprinsipper.

Etter vår mening oppfyller årsregnskapet gjeldende lovkrav og gir et rettviseende bilde av selskapets finansielle stilling per 31. desember 2021 og av dets resultater og kontantstrømmer for regnskapsåret avsluttet per denne datoen i samsvar med regnskapslovens regler og god regnskapsskikk i Norge.

Grunnlag for konklusjon

Vi har gjennomført revisjonen i samsvar med International Standards on Auditing (ISA-ene). Våre oppgaver og plikter i henhold til disse standardene er beskrevet nedenfor under *Revisors oppgaver og plikter ved revisjonen av årsregnskapet*. Vi er uavhengige av selskapet i samsvar med kravene i relevante lover og forskrifter i Norge og *International Code of Ethics for Professional Accountants* (inkludert internasjonale uavhengighetsstandarder) utstedt av International Ethics Standards Board for Accountants (IESBA-reglene), og vi har overholdt våre øvrige etiske forpliktelser i samsvar med disse kravene. Innhentet revisjonsbevis er etter vår vurdering tilstrekkelig og hensiktsmessig som grunnlag for vår konklusjon.

Øvrig informasjon

Øvrig informasjon omfatter informasjon i selskapets årsrapport bortsett fra årsregnskapet og den tilhørende revisjonsberetningen. Styret og daglig leder (ledelsen) er ansvarlig for den øvrige informasjonen. Vår konklusjon om revisjonen av årsregnskapet dekker ikke den øvrige informasjonen, og vi attesterer ikke den øvrige informasjonen.

I forbindelse med revisjonen av årsregnskapet er det vår oppgave å lese den øvrige informasjonen med det formål å vurdere om årsberetningen inneholder de opplysninger som skal gis i henhold til gjeldende lovkrav og hvorvidt det foreligger vesentlig inkonsistens mellom den øvrige informasjonen og årsregnskapet eller kunnskap vi har opparbeidet oss under revisjonen, eller hvorvidt den tilsynelatende inneholder vesentlig feilinformasjon. Dersom vi konkluderer med at den øvrige informasjonen inneholder vesentlig feilinformasjon eller ikke inneholder de opplysninger som skal gis i henhold til gjeldende lovkrav, er vi pålagt å rapportere det.

Vi har ingenting å rapportere i så henseende, og vi mener at årsberetningen er konsistent med årsregnskapet og inneholder de opplysninger som skal gis i henhold til gjeldende lovkrav.

Ledelsens ansvar for årsregnskapet

Ledelsen er ansvarlig for å utarbeide årsregnskapet og for at det gir et rettviseende bilde i samsvar med regnskapslovens regler og god regnskapsskikk i Norge. Ledelsen er også ansvarlig for slik intern kontroll som den finner nødvendig for å kunne utarbeide et årsregnskap som ikke inneholder vesentlig feilinformasjon, verken som følge av misligheter eller feil.

Ved utarbeidelsen av årsregnskapet må ledelsen ta standpunkt til selskapets evne til fortsatt drift og opplyse om forhold av betydning for fortsatt drift. Forutsetningen om fortsatt drift skal legges til grunn for årsregnskapet med mindre ledelsen enten har til hensikt å avvikle selskapet eller virksomheten, eller ikke har noe annet realistisk alternativ.

A member firm of Ernst & Young Global Limited

Perneo Dokumentnrøkket: C102W-KZJY1-EQ4Q-VHWSH-SZ0ZG-WIVCG



Building a better
working world

Revisors oppgaver og plikter ved revisjonen av årsregnskapet

Vårt mål er å oppnå betryggende sikkerhet for at årsregnskapet som helhet ikke inneholder vesentlig feilinformasjon, verken som følge av misligheter eller feil, og å avgi en revisjonsberetning som inneholder vår konklusjon. Betryggende sikkerhet er en høy grad av sikkerhet, men ingen garanti for at en revisjon utført i samsvar med ISA-ene, alltid vil avdekke vesentlig feilinformasjon. Feilinformasjon kan skyldes misligheter eller feil og er å anse som vesentlig dersom den enkeltvis eller samlet med rimelighet kan forventes å påvirke de økonomiske beslutningene som brukerne foretar på grunnlag av årsregnskapet.

Som del av en revisjon i samsvar med ISA-ene, utøver vi profesjonelt skjønn og utviser profesjonell skepsis gjennom hele revisjonen. I tillegg:

- identifiserer og vurderer vi risikoen for vesentlig feilinformasjon i årsregnskapet, enten det skyldes misligheter eller feil. Vi utformer og gjennomfører revisjonshandlinger for å håndtere slike risikoer, og innhenter revisjonsbevis som er tilstrekkelig og hensiktsmessig som grunnlag for vår konklusjon. Risikoen for at vesentlig feilinformasjon som følge av misligheter ikke blir avdekket, er høyere enn for feilinformasjon som skyldes feil, siden misligheter kan innebære samarbeid, forfalskning, bevisste utelatelser, uriktige fremstillinger eller overstyring av intern kontroll.
- opparbeider vi oss en forståelse av den interne kontrollen som er relevant for revisjonen, for å utforme revisjonshandlinger som er hensiktsmessige etter omstendighetene, men ikke for å gi uttrykk for en mening om effektiviteten av selskapets interne kontroll.
- evaluerer vi om de anvendte regnskapsprinsippene er hensiktsmessige og om regnskapsestimatene og tilhørende noteopplysninger utarbeidet av ledelsen er rimelige.
- konkluderer vi på om ledelsens bruk av fortsatt drift-forutsetningen er hensiktsmessig, og, basert på innhentede revisjonsbevis, hvorvidt det foreligger vesentlig usikkerhet knyttet til hendelser eller forhold som kan skape betydelig tvil om selskapets evne til fortsatt drift. Dersom vi konkluderer med at det eksisterer vesentlig usikkerhet, kreves det at vi i revisjonsberetningen henleder oppmerksomheten på tilleggsopplysningene i årsregnskapet, eller, dersom slike tilleggsopplysninger ikke er tilstrekkelige, at vi modifierer vår konklusjon om årsregnskapet og årsberetningen. Våre konklusjoner er basert på revisjonsbevis innhentet frem til datoen for revisjonsberetningen. Etterfølgende hendelser eller forhold kan imidlertid medføre at selskapet ikke kan fortsette driften.
- evaluerer vi den samlede presentasjonen, strukturen og innholdet i årsregnskapet, inkludert tilleggsopplysningene, og hvorvidt årsregnskapet gir uttrykk for de underliggende transaksjonene og hendelsene på en måte som gir et rettviseende bilde.

Vi kommuniserer med styret blant annet om det planlagte omfanget av og tidspunktet for revisjonsarbeidet og eventuelle vesentlige funn i revisjonen, herunder vesentlige svakheter i den interne kontrollen som vi avdekker gjennom revisjonen.

Bergen, 2. juni 2022
ERNST & YOUNG AS

Revisjonsberetningen er signert elektronisk

Jørn Knutsen
statsautorisert revisor

Uavhengig revisors beretning - Stream Shipping AS 2021

A member firm of Ernst & Young Global Limited

Penneo Dokumentnr: C102W-KZJY1-EIQ4Q-VHWSH-5Z0ZG-WWVC



PENNEO

Signaturene i dette dokumentet er juridisk bindende. Dokument signert med "Penneo™" - sikker digital signatur".
De signerende parter sin identitet er registrert, og er listet nedenfor.

"Med min signatur bekrefter jeg alle datoer og innholdet i dette dokument."

Jørn Knutsen

Statsautorisert revisor

På vegne av: Ernst & Young AS

Serienummer: 9578-5992-4-3012515

IP: 213.52.xxx.xxx

2022-06-02 17:12:07 UTC



Penneo Dokumentnøkkel: CV02W-KZJY1-EIQ4Q-VHMSH-SZ0ZG-WIVCG

Dokumentet er signert digitalt, med **Penneo.com**. Alle digitale signatur-data i dokumentet er sikret og validert av den datamaskin-utregnede hash-verdien av det opprinnelige dokument. Dokumentet er låst og tids-stemplet med et sertifikat fra en betrodd tredjepart. All kryptografisk bevis er integrert i denne PDF, for fremtidig validering (hvis nødvendig).

Hvordan bekrefter at dette dokumentet er originalen?

Dokumentet er beskyttet av ett Adobe CDS sertifikat. Når du åpner dokumentet i

Adobe Reader, skal du kunne se at dokumentet er sertifisert av **Penneo e-signature service** <penneo@penneo.com>. Dette garanterer at innholdet i dokumentet ikke har blitt endret.

Det er lett å kontrollere de kryptografiske beviser som er lokalisert inne i dokumentet, med Penneo validator - <https://penneo.com/validate>