



ÅRSREGNSKAPET FOR REGNSKAPSÅRET 2022 - GENERELL INFORMASJON

Enheten

Organisasjonsnummer: 999 277 489
Organisasjonsform: Aksjeselskap
Foretaksnavn: SOLUM PUKKVERK AS
Forretningsadresse: Solumveien 10
3083 HOLMESTRAND

Regnskapsår

Årsregnskapets periode: 01.01.2022 - 31.12.2022

Konsern

Morselskap i konsern: Nei

Regnskapsregler

Regler for små foretak benyttet: Ja
Benyttet ved utarbeidelsen av årsregnskapet til selskapet: Regnskapslovens alminnelige regler

Årsregnskapet fastsatt av kompetent organ

Bekreftet av representant for selskapet: Inger Lise Anvik
Dato for fastsettelse av årsregnskapet: 12.04.2023

Grunnlag for avgivelse

År 2022: Årsregnskapet er elektronisk innlevert
År 2021: Tall er hentet fra elektronisk innlevert årsregnskap fra 2022

Det er ikke krav til at årsregnskapet m.v. som sendes til Regnskapsregisteret er undertegnet. Kontrollen på at dette er utført ligger hos revisor/enhetens øverste organ. Sikkerheten ivaretas ved at innsender har rolle/rettighet for innsending av årsregnskapet via Altinn, og ved at det bekreftes at årsregnskapet er fastsatt av kompetent organ.

Brønnøysundregistrene, 10.03.2024



Resultatregnskap

Beløp i: NOK	Note	2022	2021
RESULTATREGNSKAP			
Inntekter			
Salgsinntekt		29 251 739	18 005 632
Annen driftsinntekt	4	150 000	578 451
Sum inntekter		29 401 739	18 584 083
Kostnader			
Varekostnad		15 961 824	6 131 462
Lønnskostnad	2	2 567 470	2 999 484
Avskrivning på varige driftsmidler og immaterielle eiendeler	4	2 253 386	1 655 889
Annen driftskostnad	4,6	8 678 359	8 017 649
Sum kostnader		29 461 039	18 804 484
Driftsresultat		-59 300	-220 401
Finansinntekter og finanskostnader			
Annen renteinntekt		5 531	364
Sum finansinntekter		5 531	364
Annen rentekostnad		233 467	522 639
Sum finanskostnader		233 467	522 639
Netto finans		-227 936	-522 276
Ordinært resultat før skattekostnad	3	-287 236	-742 677
Skattekostnad på ordinært resultat	3	-63 192	-163 390
Ordinært resultat etter skattekostnad		-224 044	-579 287
Årsresultat		-224 044	-579 287
Årsresultat etter minoritetsinteresser		-224 044	-579 287
Totalresultat		-224 044	-579 287
Overføringer og disponeringer			
Konsernbidrag			-808 961



Resultatregnskap

Beløp i: NOK	Note	2022	2021
Overføringer til/fra annen egenkapital		-224 044	229 674
Sum overføringer og disponeringer		-224 044	-579 287



Balanse

Beløp i: NOK	Note	2022	2021
BALANSE - EIENDELER			
Anleggsmidler			
Immaterielle eiendeler			
Utsatt skattefordel	3	943 930	880 738
Sum immaterielle eiendeler		943 930	880 738
Varige driftsmidler			
Tomter, bygninger og annen fast eiendom	4	896 716	1 213 151
Maskiner og anlegg	4	3 889 047	5 770 579
Driftsløsøre, inventar, verktøy, kontormaskiner og lignende	4	16 881	72 300
Sum varige driftsmidler		4 802 644	7 056 030
Finansielle anleggsmidler			
Sum finansielle anleggsmidler		0	0
Sum anleggsmidler		5 746 574	7 936 768
Omløpsmidler			
Varer			
Varer	5	8 947 450	6 055 650
Sum varer		8 947 450	6 055 650
Fordringer			
Kundefordringer	6	1 769 429	3 191 129
Andre fordringer		575 497	431 244
Konsernfordringer			1 037 130
Sum fordringer		2 344 926	4 659 503
Investeringer			
Sum investeringer		0	0
Bankinnskudd, kontanter og lignende			
Bankinnskudd, kontanter og lignende	7	706 781	652 400
Sum bankinnskudd, kontanter og lignende		706 781	652 400
Sum omløpsmidler		11 999 157	11 367 553



Balanse

Beløp i: NOK	Note	2022	2021
SUM EIENDELER		17 745 731	19 304 321
BALANSE - EGENKAPITAL OG GJELD			
Egenkapital			
Innskutt egenkapital			
Selskapskapital	8	100 000	100 000
Overkurs		400 000	400 000
Annen innskutt egenkapital		2 256 937	2 256 937
Sum innskutt egenkapital		2 756 937	2 756 937
Opptjent egenkapital			
Annen egenkapital		-369 011	-144 967
Sum opptjent egenkapital		-369 011	-144 967
Sum egenkapital	9	2 387 926	2 611 970
Gjeld			
Langsiktig gjeld			
Andre avsetninger for forpliktelser	4	2 530 000	3 220 000
Sum avsetninger for forpliktelser		2 530 000	3 220 000
Annen langsiktig gjeld			
Øvrig langsiktig gjeld	10	1 100 000	1 700 000
Sum annen langsiktig gjeld		1 100 000	1 700 000
Sum langsiktig gjeld		3 630 000	4 920 000
Kortsiktig gjeld			
Gjeld til kredittinstitusjoner	10	2 217 646	2 331 267
Leverandørgjeld		6 522 276	4 048 712
Skyldige offentlige avgifter		161 106	631 892
Kortsiktig konserngjeld			750 000
Annen kortsiktig gjeld	10	2 826 776	4 010 480
Sum kortsiktig gjeld		11 727 804	11 772 351
Sum gjeld		15 357 804	16 692 351



Balanse

Beløp i: NOK	Note	2022	2021
SUM EGENKAPITAL OG GJELD		17 745 731	19 304 321



Brønnøysundregistrene

ÅRSREGNSKAP FOR REGNSKAPSÅRET 2022 - GENERELL INFORMASJON

Journalnummer: 2023 479758

Enheten

Organisasjonsnummer: 999 277 489
Organisasjonsform: Aksjeselskap
Foretaksnavn: SOLUM PUKKVERK AS
Forretningsadresse: Solumveien 10
3083 HOLMESTRAND

Regnskapsår

Årsregnskapets periode: 01.01.2022 - 31.12.2022

Konsern

Morselskap i konsern: Nei

Regnskapsregler

Regler for små foretak benyttet: Ja
Benyttet ved utarbeidelsen av
årsregnskapet til selskapet: Regnskapslovens alminnelige regler

Årsregnskapet fastsatt av kompetent organ

Bekreftet av representant for selskapet: Inger Lise Anvik
Dato for fastsettelse av årsregnskapet: 12.04.2023

Grunnlag for avgivelse

År 2022: Årsregnskap er elektronisk innlevert.
År 2021: Tall er hentet fra elektronisk innlevert årsregnskap fra 2022.

Det er ikke krav til at årsregnskapet m.v. som sendes til Regnskapsregisteret er undertegnet. Kontrollen på at dette er utført ligger hos revisor/enhetens øverste organ. Sikkerheten ivaretas ved at innsender har rolle/rettighet for innsending av årsregnskapet via Altinn, og ved at det bekreftes at årsregnskapet er fastsatt av kompetent organ.

Brønnøysundregistrene, 19.06.2023



Organisasjonsnr: 999 277 489
SOLUM PUKKVERK AS

RESULTATREGNSKAP

Beløp i: NOK	Note	2022	2021
RESULTATREGNSKAP			
Inntekter			
Salgsinntekt		29 251 739	18 005 632
Annen driftsinntekt	4	150 000	578 451
Sum inntekter		29 401 739	18 584 083
Kostnader			
Varekostnad		15 961 824	6 131 462
Lønnskostnad	2	2 567 470	2 999 484
Avskrivning på varige driftsmidler og immaterielle eiendeler	4	2 253 386	1 655 889
Annen driftskostnad	4,6	8 678 359	8 017 649
Sum kostnader		29 461 039	18 804 484
Driftsresultat		-59 300	-220 401
Finansinntekter og finanskostnader			
Annen renteinntekt		5 531	364
Sum finansinntekter		5 531	364
Annen rentekostnad		233 467	522 639
Sum finanskostnader		233 467	522 639
Netto finans		-227 936	-522 276
Ordinært resultat før skattekostnad			
Skattekostnad på ordinært resultat	3	-287 236	-742 677
Ordinært resultat etter skattekostnad	3	-63 192	-163 390
Årsresultat		-224 044	-579 287
Årsresultat etter minoritetsinteresser		-224 044	-579 287
Totalresultat		-224 044	-579 287
Overføringer og disponeringer			
Konsernbidrag			-808 961
Overføringer til/fra annen egenkapital		-224 044	229 674
Sum overføringer og disponeringer		-224 044	-579 287



Organisasjonsnr: 999 277 489
SOLUM PUKKVERK AS

BALANSE

Beløp i: NOK	Note	2022	2021
BALANSE - EIENDELER			
Anleggsmidler			
Immaterielle eiendeler			
Utsatt skattefordel	3	943 930	880 738
Sum immaterielle eiendeler		943 930	880 738
Varige driftsmidler			
Tomter, bygninger og annen fast eiendom	4	896 716	1 213 151
Maskiner og anlegg	4	3 889 047	5 770 579
Driftsløsøre, inventar, verktøy, kontormaskiner og lignende	4	16 881	72 300
Sum varige driftsmidler		4 802 644	7 056 030
Finansielle anleggsmidler			
Sum finansielle anleggsmidler		0	0
Sum anleggsmidler		5 746 574	7 936 768
Omløpsmidler			
Varer			
Varer	5	8 947 450	6 055 650
Sum varer		8 947 450	6 055 650
Fordringer			
Kundefordringer	6	1 769 429	3 191 129
Andre fordringer		575 497	431 244
Konsernfordringer			1 037 130
Sum fordringer		2 344 926	4 659 503
Investeringer			
Sum investeringer		0	0
Bankinnskudd, kontanter og lignende			
Bankinnskudd, kontanter og lignende	7	706 781	652 400
Sum bankinnskudd, kontanter og lignende		706 781	652 400
Sum omløpsmidler		11 999 157	11 367 553
SUM EIENDELER		17 745 731	19 304 321
BALANSE - EGENKAPITAL OG GJELD			



Egenkapital			
Innskutt egenkapital			
Selskapskapital	8	100 000	100 000
Overkurs		400 000	400 000
Annen innskutt egenkapital		2 256 937	2 256 937
Sum innskutt egenkapital		2 756 937	2 756 937
Opptjent egenkapital			
Annen egenkapital		-369 011	-144 967
Sum opptjent egenkapital		-369 011	-144 967
Sum egenkapital	9	2 387 926	2 611 970
Gjeld			
Langsiktig gjeld			
Andre avsetninger for forpliktelseser	4	2 530 000	3 220 000
Sum avsetninger for forpliktelseser		2 530 000	3 220 000
Annen langsiktig gjeld			
Øvrig langsiktig gjeld	10	1 100 000	1 700 000
Sum annen langsiktig gjeld		1 100 000	1 700 000
Sum langsiktig gjeld		3 630 000	4 920 000
Kortsiktig gjeld			
Gjeld til			
kredittinstitusjoner	10	2 217 646	2 331 267
Leverandørgjeld		6 522 276	4 048 712
Skyldige offentlige avgifter		161 106	631 892
Kortsiktig konserngjeld			750 000
Annen kortsiktig gjeld	10	2 826 776	4 010 480
Sum kortsiktig gjeld		11 727 804	11 772 351
Sum gjeld		15 357 804	16 692 351
SUM EGENKAPITAL OG GJELD		17 745 731	19 304 321



Organisasjonsnr: 999 277 489
SOLUM PUKKVERK AS

NOTEOPPLYSNINGER - SELSKAP - alle poster oppgitt i hele tall

Note

1

Regnskapsprinsipper

Årsregnskapet er satt opp i samsvar med regnskapsloven 1998. Det er utarbeidet etter norske regnskapsstandarder. I utgangspunktet er det reglene for regnskapsoppstilling for små foretak som er benyttet. Hovedregel for vurdering og klassifisering av eiendeler og gjeld. Eiendeler bestemt til varig eie eller bruk er klassifisert som anleggsmidler. Andre eiendeler er klassifisert som omløpsmidler. Fordringer som skal tilbakebetales innen et år er uansett klassifisert som omløpsmidler. Ved klassifiseringen av kortsiktig og langsiktig gjeld er analoge kriterier lagt til grunn. Anleggsmidler vurderes til anskaffelseskost, men nedskrives til virkelig verdi når verdifallet forventes ikke å være forbigående. Anleggsmidler med begrenset økonomisk levetid avskrives planmessig. Langsiktig gjeld balanseføres til nominelt mottatt beløp på etableringstidspunktet. Langsiktig gjeld oppskrives ikke til virkelig verdi som følge av renteendring. Omløpsmidler vurderes til laveste av anskaffelseskost og virkelig verdi. Kortsiktig gjeld balanseføres til nominelt mottatt beløp på etableringstidspunktet. Kortsiktig gjeld oppskrives ikke til virkelig verdi som følge av renteendring. Enkelte poster er vurdert etter andre regler, og redegjøres for nedenfor. Varige driftsmidler Varige driftsmidler avskrives over forventet økonomisk levetid. Avskrivningene er som hovedregel fordelt lineært over antatt økonomisk levetid. Fordringer Kundefordringer og andre fordringer oppføres til pålydende etter fradrag for avsetning til forventet tap. Avsetning til tap gjøres på grunnlag av en individuell vurdering av de enkelte fordringene. I tillegg gjøres det for øvrige kundefordringer en uspesifisert avsetning for å dekke antatt tap. Skatter Skatter kostnadsføres når de påløper, det vil si at skattekostnaden er knyttet til det regnskapsmessige resultat før skatt. Skattekostnaden består av betalbar skatt (skatt på årets skattepliktige inntekt) og endring i netto utsatt skatt. Skattekostnaden fordeles på ordinært resultat og resultat av ekstraordinære poster i henhold til skattegrunnlaget. Utsatt skatt og utsatt skattefordel er presentert netto i balansen.

Note

1

Er det usikkerhet om fortsatt drift?: Nei

Note

2

Antall årsverk i regnskapsåret

4.00

Note



2

Spesifisering av resultatregnskapet

Lønnskostnader

<u>Lønn</u>	<u>Årets</u>	<u>Fjorårets</u>
	1975851.00	2349704.00
<u>Folketrygdavgift</u>	<u>Årets</u>	<u>Fjorårets</u>
	319177.00	378705.00
<u>Pensjonskostnader</u>	<u>Årets</u>	<u>Fjorårets</u>
	126196.00	138688.00
<u>Andre ytelser</u>	<u>Årets</u>	<u>Fjorårets</u>
	146246.00	132388.00
<u>Sum lønnskostnader</u>	<u>Årets</u>	<u>Fjorårets</u>
	2567470.00	2999485.00

Note

Ekstraordinære inntekter og kostnader

<u>Sum</u>	<u>Beløp</u>
<u>Balanseført verdi 31.12.</u>	<u>Varige driftsmidler Immaterielle eiend.</u>

Konsernregnskap

Morselskapet sitt navn

Forretningskontor for morselskapet

Begrunnelse for at datterselskap er utelatt fra konsolideringen

Konsern, tilknyttet selskap m.v. - fordringer og gjeld

Fordringer

<u>Samlet beløp - tilknyttet selskap</u>	<u>Årets</u>	<u>Fjorårets</u>
<u>Samlet beløp - foretak i samme konsern</u>	<u>Årets</u>	<u>Fjorårets</u>
<u>Samlet beløp - foretak i samme konsern</u>	<u>Årets</u>	<u>Fjorårets</u>



Samlet beløp - felles kontrollert virksomhet Årets Fjorårets

Pantstillelse Beløp

Beholdning av egne aksjer Antall Pålydende Andel av aksjek.

Note

3


Lån og sikkerhetsstillelse til medlemmer

Er det gitt lån eller sikkerhetsstillelse til ledende personer: Nei

Opplysninger om:

Medlemmer av:

Mer om lån og sikkerhetsstillelse



Årsoppgjør 2022

Solum Pukkverk AS
ORG.NR.: 999277489

- Resultatregnskap
- Balanse
- Noter
- Revisors beretning



Solum Pukkverk AS

Resultatregnskap			
	Note	2022	2021
DRIFTSINNTEKTER			
Salgsinntekter		29 251 739	18 005 632
Andre driftsinntekter	4	150 000	578 451
Sum driftsinntekter		29 401 739	18 584 083
DRIFTSKOSTNADER			
Varekostnad		15 961 824	6 131 462
Lønnskostnad	2	2 567 470	2 999 484
Avskrivning varige driftsmidler	4	2 253 386	1 655 889
Annen driftskostnad	4,6	8 678 359	8 017 649
Sum driftskostnader		29 461 039	18 804 484
Driftsresultat		-59 300	-220 401
FINANSIELLE POSTER			
Annen renteinntekt		5 531	364
Annen rentekostnad		233 467	522 639
Annen finanskostnad		0	0
Resultat av finansielle poster		-227 936	-522 276
Ordinært resultat før skattekostnad	3	-287 236	-742 677
Skattekostnad på ordinært resultat	3	-63 192	-163 390
Årsresultat		-224 044	-579 287
DISPONERING AV ÅRSRESULTAT			
Overføring annen egenkapital		-224 044	-579 287
Mottatt konsernbidrag		0	-808 961
Overført annen innskutt egenkapital		0	808 961
Sum disponert		-224 044	-579 287



Solum Pukkverk AS

Balanse			
	Note	2022	2021
EIENDELER			
ANLEGGSMIDLER			
Utsatt skattefordel	3	943 930	880 738
Tomter, bygninger og annen fast eiendom	4	896 716	1 213 151
Finansiell leasing	4	2 530 000	3 220 000
Maskiner og anlegg	4	1 359 047	2 550 579
Driftsløsøre, inventar, biler o.l.	4	16 881	72 300
Sum anleggsmidler		5 746 574	7 936 768
OMLØPSMIDLER			
Varer	5	8 947 450	6 055 650
Kundefordringer	6	1 769 429	3 191 129
Andre fordringer på selskap i samme konsern		0	1 037 130
Andre fordringer		575 497	431 244
Bankinnskudd, kontanter o.l.	7	706 781	652 400
Sum omløpsmidler		11 999 157	11 367 553
Sum eiendeler		17 745 731	19 304 321

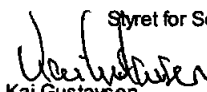
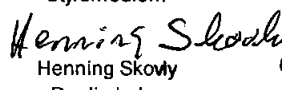


Solum Pukkverk AS

Balanse			
	Note	2022	2021
EGENKAPITAL OG GJELD			
EGENKAPITAL			
Aksjekapital	8	100 000	100 000
Annen innskutt egenkapital		2 256 937	2 256 937
Overkurs		400 000	400 000
Sum innskutt egenkapital		2 756 937	2 756 937
Annen egenkapital		-369 011	-144 967
Sum opptjent egenkapital		-369 011	-144 967
Sum egenkapital	9	2 387 926	2 611 970
GJELD			
Andre avsetninger for forpliktelser	4	2 530 000	3 220 000
Sum avsetninger for forpliktelser		2 530 000	3 220 000
Gjeld til kredittinstitusjoner	10	1 100 000	1 700 000
Sum annen langsiktig gjeld		1 100 000	1 700 000
Gjeld til kredittinstitusjoner	10	2 217 646	2 331 267
Leverandørgjeld		6 522 276	4 048 712
Gjeld til selskap i samme konsern		0	750 000
Gjeld til aksjonærer		1 262 870	2 700 000
Skyldige offentlige avgifter		161 106	631 892
Annen kortsiktig gjeld	10	1 563 906	1 310 480
Sum kortsiktig gjeld		11 727 804	11 772 351
Sum gjeld		15 357 804	16 692 351
Sum egenkapital og gjeld		17 745 731	19 304 321

Holmestrand, 12.04.2023

Styret for Solum Pukkverk AS


Kai Gustavsen
Styreleder
Jan Håleslad
Styremedlem
Nils Christoffer Bruserud
Styremedlem
Henning Skovly
Daglig leder

Årsoppgjør 2022

Organisasjonsnr.: 999277489



Solum Pukkverk AS

Noter til årsregnskapet 2022

Note 1 Regnskapsprinsipper

Årsregnskapet er satt opp i samsvar med regnskapsloven og god regnskapsskikk. Det er utarbeidet etter norske regnskapsstandarder for små foretak. Det er foretatt enkelte valg som gjelder tilsvarende for store foretak.

Driftsinntekter

Inntekter resultatføres på leveringstidspunktet når varen er levert eller tjenesten utført. Leieinntekter resultatføres løpende.

Hovedregel for vurdering og klassifisering av eiendeler og gjeld

Eiendeler bestemt til varig eie eller bruk er klassifisert som anleggsmidler. Andre eiendeler er klassifisert som omløpsmidler. Fordringer som skal tilbakebetales innen et år er klassifisert som omløpsmidler. Ved klassifisering av kortsiktig og langsiktig gjeld er analoge kriterier lagt til grunn.

Anleggsmidler vurderes til anskaffelseskost, men nedskrives til virkelig verdi når verdifallet ikke forventes å være forbigående. Anleggsmidler med begrenset økonomiske levetid avskrives planmessig. Langsiktig gjeld balanseføres til nominelt beløp på etableringstidspunktet.

Omløpsmidler vurderes til laveste av anskaffelseskost og virkelig verdi. Kortsiktig gjeld balanseføres til nominelt beløp på etableringstidspunktet.

Varer

Varer er vurdert til det laveste av anskaffelseskost og netto salgsverdi.

For råvarer og varer i arbeid beregnes netto salgsverdi til salgsverdien av ferdig tilvirkede varer, redusert for gjenværende tilvirkningskostnader og salgskostnader.

Skatt

Skattekostnadene i resultatregnskapet omfatter periodens betalbare skatt og endring i utsatt skatt fratrukket eventuelt bokført utsatt skattefordel. Utsatt skatt er beregnet med 22 % for 2022 og 22% for 2023 på grunnlag av de midlertidige forskjeller som eksisterer mellom regnskapsmessige og skattemessige verdier, samt skattemessig underskudd til framføring ved utgangen av regnskapsåret.

Note 2 Lønnskostnader, antall ansatte, godtgjørelse, lån, revisjonshonorar m.v.

Lønnskostnader	2022	2021
Lønninger	1 975 851	2 349 704
Arbeidsgiveravgift	319 177	378 705
Pensjonskostnader	126 196	138 688
Andre lønnsrelaterte ytelser	146 246	132 388
Sum	2 567 470	2 999 484

Antall sysselsatte årsverk 4 4



Solum Pukkverk AS

Noter til årsregnskapet 2022

Note 3 Skatt

Skattegrunnlaget	2022	2021
Resultat før skattekostnad	-287 236	-742 677
Permanente forskjeller	0	0
Endring i midlertidige forskjeller	943 160	316 960
Konsernbidrag	0	1 037 130
Frømført underskudd	-4 328 402	-4 939 815
Skattegrunnlag	-3 672 478	-4 328 402

Skattekostnad	2022	2021
Betalbar skatt på årets resultat	0	0
Skatteeffekt på avgitt konsernbidrag	0	-228 169
Endring i utsatt skatt	-63 192	64 779
Skattekostnad i resultatregnskapet	-63 192	-163 390
Nominell skattesats i % av resultat før skatt	22,00 %	22,00 %

Midlertidige forskjeller knyttet til	31.12.21	31.12.22	Endring
Varige driftsmidler	928 867	65 935	862 932
Avsatt ad driftskonsesjon Direktorat Min.forv.	-603 818	-684 270	80 452
Negativ fordringsreserve	0	224	-224
Sum midlertidige forskjeller	325 049	-618 111	943 160
Underskudd til framføring	-4 328 402	-3 672 478	-655 924
Netto midlertidige forskjeller pr 31.12.	-4 003 353	-4 290 589	287 236
Grunnlag utsatt skattefordel	4 003 353	4 290 589	-287 236
Utsatt skattefordel 22% / 22%	880 738	943 930	-63 192

Note 4 Varige driftsmidler og immaterielle eiendeler

	Maskiner & anlegg	Driftsløsøre, inventar o.l	Veianlegg/ støyvoll mv	Totalt	Finansiell leasing
Anskaffelseskost 01.01.	11 307 776	771 147	4 955 381	17 034 304	3 450 000
Tilgang i året	0	0	0	0	0
Avgang kostpris	450 000	0	0	450 000	0
Akk. ordinære avskrivninger	9 498 729	754 266	4 058 665	14 311 660	920 000
Bokført verdi 31.12.	1 359 047	16 881	896 716	2 272 644	2 530 000
Skattemessig verdi 31.12.	690 049	161 306	1 355 354	2 206 709	
Midlertidige forskjeller	668 998	-144 425	-458 638	65 935	
Avskrivningssats %	20-33%	20-33%	10-33%		20 %
Årets ordinære avskrivninger	1 191 532	55 419	316 435	1 563 386	690 000
- Årets salgsgvinst	150 000	0	0	150 000	0
+ Årets tap	0	0	0	0	0
Netto resultatført	1 041 532	55 419	316 435	1 413 386	690 000
Årets saldoavskrivninger	172 513	42 390	335 551	550 454	
Endring midlertidige forskjeller	-869 019	-13 029	19 116	-862 932	

Varige driftsmidler avskrives over forventet økonomisk levetid. Avskrivningene er som hovedregel lineært over antatt økonomisk levetid.

Finansiell leasing gjelder 1 stk anleggsmaskin. Benyttet avskrivningssats er 20%. Gjeldsforpliktelsen vedrørende de balanseførte leasingkontraktene beløper seg til kr 2.530.000.

Note 5 Varelager

Selskapets varebeholdning er vurdert til anskaffelseskost.



Solum Pukkverk AS

Noter til årsregnskapet 2022

Note 6 Kundefordringer

Avsetning til forventet tap på fordringer	2022	2021
Regnskapsmessig avsetning til forventet tap på fordringer	0	0
Skattemessig avsetning etter sjablongregel	0	0
Fordringsreserve	0	0
Kostnadsførte tap på fordringer	2022	2021
Årets utgiftsførte tap	0	0
Innkomet på tidligere avskrevne fordringer	0	0
Endring tapsavsetning	0	0
Tap på krav i resultatregnskapet	0	0

Note 7 Bundet bankinnskudd

	2022	2021
Bundet bankinnskudd vedr. forskuddstrekk	80 952	99 130

Note 8 Aksjekapital og aksjonærinformasjon

Selskapets aksjonærer er	Antall	Eierandel
NCB Holding AS	500	50 %
Haslestad Eiendom AS	500	50 %
Aksjekapital: 1 000 stk à 100		100 000

Alle aksjene gir samme rettigheter i selskapet

Note 9 Egenkapital

	Aksjekapital	Annen innskutt egenkapital	Overkurs	Annen egenkapital	Sum
Pr 31.12.21	100 000	2 256 937	400 000	-144 967	2 611 970
Årets resultat				-224 044	-224 044
Ordinært utbytte				0	0
Pr 31.12.22	100 000	2 256 937	400 000	-369 011	2 387 926

Note 10 Pantstillelser og garantier

Gjeld sikret ved pant	2022	2021
Gjeld til kredittinstitusjoner	1 100 000	1 700 000
Kassekreditt (trekkrettigheter kr 3 000 000)	2 217 646	2 331 267
Sum	3 317 646	4 031 267

Balanseførte verdier av pantsatte eiendeler	2022	2021
Kundefordringer	1 769 429	3 191 129
Varelager	8 947 450	6 055 650
Driftsløsøre, inventar m.v.	1 375 928	2 622 879
Sum	12 092 807	11 869 658

Garantiansvar	77 000	77 000
---------------	--------	--------

Avsatt ad driftskonsesjon *)	684 270	603 818
------------------------------	---------	---------

*) Det skal avsettes årlig et beløp på sperret bankkonto i samsvar med Direktoratet for Minealforvaltningens regler på området.

Det er avgitt krysspant mellom tilknyttede selskaper, hvor selskapets eiendeler inngår. Disse ble avgitt når selskapet var 100% eid av NCB Holding AS.



revisjon & rådgivning

Til generalforsamlingen i Solum Pukkverk AS

Uavhengig revisors beretning for 2022

Konklusjon

Vi har revidert Solum Pukkverk AS sitt årsregnskap som viser et underskudd på kr 224.044. Årsregnskapet består av balanse per 31. desember 2022, resultatregnskap for regnskapsåret avsluttet per denne datoen og noter til årsregnskapet, herunder et sammendrag av viktige regnskapsprinsipper.

Etter vår mening

- oppfyller årsregnskapet gjeldende lovkrav, og
- gir årsregnskapet et rettviseende bilde av selskapets finansielle stilling per 31. desember 2022 og av dets resultat for regnskapsåret avsluttet per denne datoen i samsvar med regnskapslovens regler og god regnskapsskikk i Norge.

Grunnlag for konklusjonen

Vi har gjennomført revisjonen i samsvar med de internasjonale revisjonsstandardene International Standards on Auditing (ISA-ene). Våre oppgaver og plikter i henhold til disse standardene er beskrevet nedenfor under Revisors oppgaver og plikter ved revisjonen av årsregnskapet. Vi er uavhengige av selskapet slik det kreves i lov, forskrift og International Code of Ethics for Professional Accountants (inkludert internasjonale uavhengighetsstandarder) utstedt av the International Ethics Standards Board for Accountants (IESBA-reglene), og vi har overholdt våre øvrige etiske forpliktelser i samsvar med disse kravene. Innhentet revisjonsbevis er etter vår vurdering tilstrekkelig og hensiktsmessig som grunnlag for vår konklusjon.

Ledelsens ansvar for årsregnskapet

Ledelsen (styret og daglig leder) er ansvarlig for å utarbeide årsregnskapet og for at det gir et rettviseende bilde i samsvar med regnskapslovens regler og god regnskapsskikk i Norge. Ledelsen er også ansvarlig for slik intern kontroll som den finner nødvendig for å kunne utarbeide et årsregnskap som ikke inneholder vesentlig feilinformasjon, verken som følge av misligheter eller utilsiktede feil.

Ved utarbeidelsen av årsregnskapet må ledelsen ta standpunkt til selskapets evne til fortsatt drift og opplyse om forhold av betydning for fortsatt drift. Forutsetningen om fortsatt drift skal legges til grunn for årsregnskapet så lenge det ikke er sannsynlig at virksomheten vil bli avvirket.

Side 1 av 2

HLO revisjon & rådgivning AS

Kirkegata 10 | NO-3211 Sandefjord | Telefon: +47 33 42 68 00

Bank: 6272.05.00561 | Foretaksregisteret: NO 989 027 654 MVA | hlo@hlo.no | www.hlo.no



Medlem av Den norske Revisorforening



revisjon & rådgivning

Revisors oppgaver og plikter ved revisjonen av årsregnskapet

Vårt mål er å oppnå betryggende sikkerhet for at årsregnskapet som helhet ikke inneholder vesentlig feilinformasjon, verken som følge av misligheter eller utilsiktede feil, og å avgi en revisjonsberetning som inneholder vår konklusjon. Betryggende sikkerhet er en høy grad av sikkerhet, men ingen garanti for at en revisjon utført i samsvar med ISA-ene, alltid vil avdekke vesentlig feilinformasjon som eksisterer. Feilinformasjon kan oppstå som følge av misligheter eller utilsiktede feil. Feilinformasjon blir vurdert som vesentlig dersom den enkeltvis eller samlet med rimelighet kan forventes å påvirke økonomiske beslutninger som brukerne foretar basert på årsregnskapet for Solum Pukkverk AS.

For videre beskrivelse av revisors oppgaver og plikter vises det til:
<https://revisorforeningen.no/revisjonsberetninger>

Sandefjord, 12.04.2023
HLO revisjon & rådgivning AS


Yngvar Hem
statsautorisert revisor

