



ÅRSREGNSKAPET FOR REGNSKAPSÅRET 2021 - GENERELL INFORMASJON

Enheten

Organisasjonsnummer: 991 704 817
Organisasjonsform: Aksjeselskap
Foretaksnavn: NESET KRAFT AS
Forretningsadresse: c/o Magne Handeland
Handeland
4462 HOVSHERAD

Regnskapsår

Årsregnskapets periode: 01.01.2021 - 31.12.2021

Konsern

Morselskap i konsern: Nei

Regnskapsregler

Regler for små foretak benyttet: Ja
Benyttet ved utarbeidelsen av årsregnskapet til selskapet: Regnskapslovens alminnelige regler

Årsregnskapet fastsatt av kompetent organ

Bekreftet av representant for selskapet: Bjørnar Håland Hovin
Dato for fastsettelse av årsregnskapet: 31.03.2022

Grunnlag for avgivelse

År 2021: Årsregnskapet er elektronisk innlevert
År 2020: Tall er hentet fra elektronisk innlevert årsregnskap fra 2021

Det er ikke krav til at årsregnskapet m.v. som sendes til Regnskapsregisteret er undertegnet. Kontrollen på at dette er utført ligger hos revisor/enhetens øverste organ. Sikkerheten ivaretas ved at innsender har rolle/rettighet for innsending av årsregnskapet via Altinn, og ved at det bekreftes at årsregnskapet er fastsatt av kompetent organ.

Brønnøysundregistrene, 30.06.2023



Resultatregnskap

Beløp i: NOK	Note	2021	2020
RESULTATREGNSKAP			
Inntekter			
Salgsinntekt		9 570 036	2 830 584
Sum inntekter		9 570 036	2 830 584
Kostnader			
Varekostnad		630 601	917 874
Lønnskostnad		328 317	388 765
Avskrivning av driftsmidler og immaterielle eiendeler	1	1 773 980	1 773 980
Annen driftskostnad	8	1 076 848	883 141
Sum kostnader		3 809 747	3 963 760
Driftsresultat		5 760 289	-1 133 176
Finansinntekter og finanskostnader			
Annen renteinntekt			360
Sum finansinntekter			360
Annen rentekostnad		1 194 131	1 438 123
Annen finanskostnad		7 116	2 000
Sum finanskostnader		1 201 247	1 440 123
Netto finans		-1 201 247	-1 439 763
Ordinært resultat før skattekostnad		4 559 042	-2 572 939
Skattekostnad på ordinært resultat	7	1 003 348	-566 047
Ordinært resultat etter skattekostnad		3 555 694	-2 006 892
Årsresultat		3 555 694	-2 006 892
Årsresultat etter minoritetsinteresser		3 555 694	-2 006 892
Totalresultat		3 555 694	-2 006 892
Overføringer og disponeringer			
Ordinært utbytte		2 000 000	



Resultatregnskap

Beløp i: NOK	Note	2021	2020
Udekket tap	6		
Avsatt til annen egenkapital		1 555 694	-2 006 892
Sum overføringer og disponeringer		3 555 694	-2 006 892



Balanse

Beløp i: NOK	Note	2021	2020
BALANSE - EIENDELER			
Anleggsmidler			
Immaterielle eiendeler			
Utsatt skattefordel	7	202 502	167 365
Sum immaterielle eiendeler		202 502	167 365
Varige driftsmidler			
Kraftverk	1	66 445 004	68 218 984
Sum varige driftsmidler		66 445 004	68 218 984
Sum anleggsmidler		66 647 506	68 386 349
Omløpsmidler			
Varer			
Fordringer			
Kundefordringer		1 650 181	383 820
Andre kortsiktige fordringer	7	132 959	663 556
Sum fordringer		1 783 140	1 047 376
Bankinnskudd, kontanter og lignende			
Bankinnskudd, kontanter o.l.	4	5 826 077	681 968
Sum bankinnskudd, kontanter og lignende		5 826 077	681 968
Sum omløpsmidler		7 609 217	1 729 344
SUM EIENDELER		74 256 723	70 115 693
BALANSE - EGENKAPITAL OG GJELD			
Egenkapital			
Innskutt egenkapital			
Aksjekapital	7	18 400 000	18 400 000
Sum innskutt egenkapital		18 400 000	18 400 000



Balanse

Beløp i: NOK	Note	2021	2020
Opptjent egenkapital			
Annen egenkapital		3 397 810	1 842 116
Sum opptjent egenkapital		3 397 810	1 842 116
Sum egenkapital	6	21 797 810	20 242 116
Gjeld			
Langsiktig gjeld			
Annen langsiktig gjeld			
Gjeld til kredittinstitusjoner	2, 9	47 703 026	48 832 575
Sum annen langsiktig gjeld		47 703 026	48 832 575
Sum langsiktig gjeld		47 703 026	48 832 575
Kortsiktig gjeld			
Leverandørgjeld		227 820	284 713
Betalbar skatt		1 038 485	
Skyldig offentlige avgifter		895 981	205 706
Utbytte		2 000 000	
Annen kortsiktig gjeld		593 602	550 584
Sum kortsiktig gjeld		4 755 888	1 041 003
Sum gjeld		52 458 914	49 873 578
SUM EGENKAPITAL OG GJELD		74 256 723	70 115 693



Brønnøysundregistrene

ÅRSREGNSKAP FOR REGNSKAPSÅRET 2021 - GENERELL INFORMASJON

Journalnummer: 2022 542082

Enheten

Organisasjonsnummer: 991 704 817
Organisasjonsform: Aksjeselskap
Foretaksnavn: NESET KRAFT AS
Forretningsadresse: c/o Magne Handeland
Handeland
4462 HOVSHERAD

Regnskapsår

Årsregnskapets periode: 01.01.2021 - 31.12.2021

Konsern

Morselskap i konsern: Nei

Regnskapsregler

Regler for små foretak benyttet: Ja
Benyttet ved utarbeidelsen av
årsregnskapet til selskapet: Regnskapslovens alminnelige regler

Årsregnskapet fastsatt av kompetent organ

Bekreftet av representant for selskapet: Bjørnar Håland Hovin
Dato for fastsettelse av årsregnskapet: 31.03.2022

Grunnlag for avgivelse

År 2021: Årsregnskap er elektronisk innlevert.
År 2020: Tall er hentet fra elektronisk innlevert årsregnskap fra 2021.

Det er ikke krav til at årsregnskapet m.v. som sendes til Regnskapsregisteret er undertegnet. Kontrollen på at dette er utført ligger hos revisor/enhetens øverste organ. Sikkerheten ivaretas ved at innsender har rolle/rettighet for innsending av årsregnskapet via Altinn, og ved at det bekreftes at årsregnskapet er fastsatt av kompetent organ.

Brønnøysundregistrene, 30.06.2022



Organisasjonsnr: 991 704 817
NESET KRAFT AS

RESULTATREGNSKAP

Beløp i: NOK	Note	2021	2020
RESULTATREGNSKAP			
Inntekter			
Salgsinntekt		9 570 036	2 830 584
Sum inntekter		9 570 036	2 830 584
Kostnader			
Varekostnad		630 601	917 874
Lønnskostnad		328 317	388 765
Avskrivning av driftsmidler og immaterielle eiendeler	1	1 773 980	1 773 980
Annen driftskostnad	8	1 076 848	883 141
Sum kostnader		3 809 747	3 963 760
Driftsresultat		5 760 289	-1 133 176
Finansinntekter og finanskostnader			
Annen renteinntekt			360
Sum finansinntekter			360
Annen rentekostnad		1 194 131	1 438 123
Annen finanskostnad		7 116	2 000
Sum finanskostnader		1 201 247	1 440 123
Netto finans		-1 201 247	-1 439 763
Ordinært resultat før skattekostnad		4 559 042	-2 572 939
Skattekostnad på ordinært resultat	7	1 003 348	-566 047
Ordinært resultat etter skattekostnad		3 555 694	-2 006 892
Årsresultat		3 555 694	-2 006 892
Årsresultat etter minoritetsinteresser		3 555 694	-2 006 892
Totalresultat		3 555 694	-2 006 892
Overføringer og disponeringer			
Ordinært utbytte		2 000 000	
Udekket tap	6		
Avsatt til annen egenkapital		1 555 694	-2 006 892
Sum overføringer og disponeringer		3 555 694	-2 006 892





Organisasjonsnr: 991 704 817
NESET KRAFT AS

BALANSE

Beløp i: NOK

	Note	2021	2020
--	------	------	------

BALANSE - EIENDELER

Anleggsmidler

Immaterielle eiendeler

Utsatt skattefordel	7	202 502	167 365
Sum immaterielle eiendeler		202 502	167 365

Varige driftsmidler

Kraftverk	1	66 445 004	68 218 984
Sum varige driftsmidler		66 445 004	68 218 984

Sum anleggsmidler		66 647 506	68 386 349
--------------------------	--	-------------------	-------------------

Omløpsmidler

Varer

Fordringer

Kundefordringer		1 650 181	383 820
Andre kortsiktige fordringer	7	132 959	663 556
Sum fordringer		1 783 140	1 047 376

Bankinnskudd, kontanter og lignende

Bankinnskudd, kontanter o. l.	4	5 826 077	681 968
Sum bankinnskudd, kontanter og lignende		5 826 077	681 968

Sum omløpsmidler		7 609 217	1 729 344
-------------------------	--	------------------	------------------

SUM EIENDELER		74 256 723	70 115 693
----------------------	--	-------------------	-------------------

BALANSE - EGENKAPITAL OG GJELD

Egenkapital

Innskutt egenkapital

Aksjekapital	7	18 400 000	18 400 000
Sum innskutt egenkapital		18 400 000	18 400 000

Opptjent egenkapital

Annen egenkapital		3 397 810	1 842 116
Sum opptjent egenkapital		3 397 810	1 842 116

Sum egenkapital	6	21 797 810	20 242 116
------------------------	----------	-------------------	-------------------

Gjeld

Langsiktig gjeld



Annen langsiktig gjeld		
Gjeld til kredittinstitusjoner	2, 9	
	47 703 026	48 832 575
Sum annen langsiktig gjeld	47 703 026	48 832 575
Sum langsiktig gjeld	47 703 026	48 832 575
Kortsiktig gjeld		
Leverandørgjeld	227 820	284 713
Betalbar skatt	1 038 485	
Skyldig offentlige avgifter	895 981	205 706
Utbytte	2 000 000	
Annen kortsiktig gjeld	593 602	550 584
Sum kortsiktig gjeld	4 755 888	1 041 003
Sum gjeld	52 458 914	49 873 578
SUM EGENKAPITAL OG GJELD	74 256 723	70 115 693



Organisasjonsnr: 991 704 817
NESET KRAFT AS

NOTEOPPLYSNINGER - SELSKAP - alle poster oppgitt i hele tall

Note

Antall aksjer og aksjeeiere

Note
8

Antall årsverk i regnskapsåret

Virksomheten har hatt følgende antall årsverk:
0.80

Omløpsmidler Startdato Sluttdato Endring

Skattemessig fremf.undersk. Startdato Sluttdato Endring

Kortsiktig gjeld Startdato Sluttdato Endring



2021

NESET KRAFT AS

ÅRSREGNSKAP 2021



CLEMENS KRAFT



RESULTATREGNSKAP

NESET KRAFT AS

DRIFTSINNEKTER OG DRIFTSKOSTNADER	Note	2021	2020
Salgsinntekt		9 570 036	2 830 584
Sum driftsinntekter		9 570 036	2 830 584
Varekostnad		630 601	917 874
Lønnskostnad		328 317	388 765
Avskrivning av driftsmidler og immaterielle eiendeler	1	1 773 980	1 773 980
Annen driftskostnad	8	1 076 848	883 141
Sum driftskostnader		3 809 747	3 963 760
Driftsresultat		5 760 289	-1 133 176
FINANSINNEKTER OG FINANSKOSTNADER			
Annen renteinntekt		0	360
Annen rentekostnad		1 194 131	1 438 123
Annen finanskostnad		7 116	2 000
Resultat av finansposter		-1 201 247	-1 439 763
Ordinært resultat før skattekostnad		4 559 042	-2 572 939
Skattekostnad på ordinært resultat	7	1 003 348	-566 047
Ordinært resultat		3 555 694	-2 006 892
Årsresultat		3 555 694	-2 006 892
OVERFØRINGER			
Avsatt til utbytte		2 000 000	0
Avsatt til annen egenkapital		1 555 694	-2 006 892
Sum overføringer		3 555 694	-2 006 892

NESET KRAFT AS

SIDE 1



BALANSE

NESET KRAFT AS

EIENDELER	Note	2021	2020
ANLEGGSMIDLER			
IMMATERIELLE EIENDELER			
Utsatt skattefordel	7	202 502	167 365
Sum immaterielle eiendeler		202 502	167 365
VARIGE DRIFTSMIDLER			
Kraftverk	1	66 445 004	68 218 984
Sum varige driftsmidler		66 445 004	68 218 984
Sum anleggsmidler		66 647 506	68 386 349
OMLØPSMIDLER			
FORDRINGER			
Kundefordringer		1 650 181	383 820
Andre kortsiktige fordringer	7	132 959	663 556
Sum fordringer		1 783 140	1 047 376
Bankinnskudd, kontanter o.l.	4	5 826 077	681 968
Sum omløpsmidler		7 609 217	1 729 344
Sum eiendeler		74 256 723	70 115 693





NESET KRAFT AS

SIDE 2

**BALANSE**

NESET KRAFT AS

EGENKAPITAL OG GJELD	Note	2021	2020
EGENKAPITAL			
INNSKUTT EGENKAPITAL			
Aksjekapital	7	18 400 000	18 400 000
Sum innskutt egenkapital		18 400 000	18 400 000
OPPTJENT EGENKAPITAL			
Annen egenkapital		3 397 810	1 842 116
Sum opptjent egenkapital		3 397 810	1 842 116
Sum egenkapital	6	21 797 810	20 242 116
GJELD			
ANNEN LANGSIKTIG GJELD			
Gjeld til kredittinstitusjoner	2, 9	47 703 026	48 832 575
Sum annen langsiktig gjeld		47 703 026	48 832 575
KORTSIKTIG GJELD			
Leverandørgjeld		227 820	284 713
Betalbar skatt		1 038 485	0
Skyldig offentlige avgifter		895 981	205 706
Utbytte		2 000 000	0
Annen kortsiktig gjeld		593 602	550 584
Sum kortsiktig gjeld		4 755 888	1 041 003
Sum gjeld		52 458 914	49 873 578
Sum egenkapital og gjeld		74 256 723	70 115 693

Moi, 31.03.2022
Styret i Neset Kraft AS
Torbjørn Magne Handeland
styremedlem
Bjørn Carl Jacobsen
styreleder
Svan Jostein Kro
styremedlem
Rolf Svan Amundsen
daglig leder



Regnskapsprinsipper

Årsregnskapet er satt opp i samsvar med regnskapsloven og god regnskapsskikk for små foretak. Neset Kraft AS drifter kraftverkene Østre-, Vestre- og Nedre Neset kraftverk.

Regnskapet er avlagt under forutsetning om fortsatt drift, jf. regnskapsloven § 4-5.

Driftsinntekter

Inntekter ved salg av varer og tjenester vurderes til virkelig verdi av vederlaget, netto etter fradrag for merverdiavgift, rabatter og andre avslag. Inntektsføring ved salg av varer skjer på leveringstidspunktet.

Samtidig med produksjon av kraft opparbeides retten til å selge elsertifikater. Denne retten har tidligere blitt inntektsført i takt med opparbeidelse. Delvis grunnet volatilitet i priser og delvis grunnet usikkerheter rundt sertifikatordningen endret selskapet prinsipp for inntektsføring i 2020. Inntekter fra elsertifikathandel regnskapsføres fra dette tidspunktet når elsertifikater faktisk realiseres. Dette innebærer at beholdningen av opparbeidede elsertifikater ved periodeslutt ikke er innregnet i selskapets balanse. Effekten av prinsippendringen ble resultatført i 2020 i tråd med god regnskapsskikk for små foretak.

Klassifisering av balanseposter

Eiendeler bestemt til varig eie eller bruk klassifiseres som anleggsmidler. Fordringer klassifiseres som omløpsmidler hvis de skal tilbakebetales i løpet av ett år. For gjeld legges tilsvarende kriterier til grunn. Første års avdrag på langsiktige fordringer og langsiktig gjeld klassifiseres likevel ikke som omløpsmiddel og kortsiktig gjeld.

Anskaffelseskost

Anskaffelseskost for eiendeler omfatter kjøpesummen for eiendelen, med fradrag for bonuser, rabatter og lignende, og med tillegg for kjøpsutgifter (frakt, toll, offentlige avgifter som ikke refunderes og eventuelle andre direkte kjøpsutgifter). Ved kjøp i utenlandsk valuta balanseføres eiendelen til kursen på transaksjonstidspunktet, men til terminkursen ved bruk av terminkontrakt. For varige driftsmidler og immaterielle eiendeler omfatter anskaffelseskost også direkte utgifter for å klargjøre eiendelen for bruk, for eksempel utgifter til testing av eiendelen. Renter knyttet til tilvirkning av anleggsmidler balanseføres.

Generelt om vurdering av balanseposter

Omløpsmidler vurderes til det laveste av anskaffelseskost og virkelig verdi. Kortsiktig gjeld balanseføres til nominelt beløp på etableringstidspunktet. Anleggsmidler vurderes til anskaffelseskost. Varige driftsmidler og immaterielle eiendeler som har begrenset levetid avskrives lineært over den forventede økonomiske levetiden. Anleggsmidlene nedskrives til virkelig verdi ved verdifall. Langsiktig gjeld i norske kroner, med unntak av avsetninger for forpliktelser, balanseføres til nominelt beløp.

Varige driftsmidler

Andre varige driftsmidler balanseføres og avskrives lineært over driftsmidlenes forventede levetid dersom de har antatt levetid over 3 år og har en kostpris som overstiger kr 15 000. Tomter avskrives ikke.

Vedlikehold av driftsmidler kostnadsføres løpende. Påkostninger og forbedringer legges til driftsmidlets kostpris og avskrives i takt med driftsmidlet. Skillet mellom vedlikehold og påkostning/forbedring regnes i forhold til driftsmidlets stand ved kjøp av driftsmidlet. Utgifter til leie av driftsmidler kostnadsføres. Forskuddsbetalinger balanseføres som forskuddsbetalt kostnad, og fordeles over leieperioden.



Nedskrivning av anleggsmidler

Ved indikasjon om at balanseført verdi av et anleggsmiddel er høyere enn virkelig verdi, foretas det test for verdifall. Testen foretas for det laveste nivå av anleggsmidler som har selvstendige kontantstrømmer. Hvis balanseført verdi er høyere enn både salgsverdi og gjenvinnbart beløp (nåverdi ved fortsatt bruk/eie), foretas det nedskrivning til det høyeste av salgsverdi og gjenvinnbart beløp. Tidligere nedskrivninger reverseres hvis forutsetningene for nedskrivningen ikke lenger er til stede.

Fordringer

Kundefordringer og andre fordringer er oppført i balansen til pålydende etter fradrag for avsetning til forventet tap. Avsetning for tap gjøres på grunnlag av individuelle vurderinger av de enkelte fordringene.

Skatt

Skattekostnaden i resultatregnskapet omfatter både periodens betalbare skatt og endring i utsatt skatt. Utsatt skatt beregnes med aktuell skattesats på grunnlag av midlertidige forskjeller mellom regnskapsmessige og skattemessige verdier, samt eventuelt ligningsmessig underskudd til fremføring ved utgangen av regnskapsåret. Skatteøkende og skattereduserende midlertidige forskjeller som reverserer eller kan reversere i samme periode er utlignet. Oppføring av utsatt skattefordel på netto skattereduserende forskjeller som ikke er utlignet og underskudd til fremføring, er begrunnet med antatt fremtidig inntjening. Utsatt skattefordel som kan balanseføres og utsatt skatt er oppført netto i balansen.



Neset Kraft AS

Note 1 Varige driftsmidler og immaterielle eiendeler

	Kraftstasjon	Maskin-teknisk	Elektro-teknisk	Sum
Anskaffelseskost 01.01.	49 154 044	22 301 887	9 582 441	81 038 373
Tilgang				0
Avgang				0
Anskaffelseskost 31.12.	49 154 044	22 301 887	9 582 441	81 038 373
Akkumulerte avskrivninger 31.12.	6 071 655	4 435 314	4 086 400	14 593 369
Balanseført verdi 31.12.	43 082 389	17 866 574	5 496 042	66 445 004
Årets avskrivninger	737 311	557 547	479 122	1 773 980
Forventet økonomisk levetid	67 år	40 år	20 år	

Note 2 Fordringer og gjeld

	2021	2020
Fordringer med forfall senere enn ett år	0	0
Langsiktig gjeld med forfall senere enn 5 år	36 261 498	38 531 773

Note 3 Mellomværende med nærstående parter

	Kundefordringer		Kortsiktige fordringer		Langsiktige fordringer	
	2021	2020	2021	2020	2021	2020
Sum	0	0	0	0	0	0

	Leverandørgjeld		Kortsiktig gjeld		Annen langsiktig gjeld	
	2021	2020	2021	2020	2021	2020
Grunneiere			109 441	206 778		
Sum	0	0	109 441	206 778	0	0

Note 4 Bundne bankinnskudd

	2021	2020
Bundne bankinnskudd	32 623	32 265

Note 5 Aksjekapital og aksjonærinformasjon

Aksjekapital	Antall	Pålydende	Bokført aksjekapital
Aksjer	18 400 000	1	18 400 000

Aksjonærer	Antall aksjer	Eierandel
Clemens Kraftverk AS	6 258 957	34,0 %
Torbjørn Magne Handeland	1 643 287	8,9 %
Kai Arne Østrem	954 665	5,2 %
Arne Olav Østrem	928 194	5,0 %
Karl Jostein Østrem	881 116	4,8 %
Øvrige (under 5 %)	7 733 781	42,0 %
Sum	18 400 000	100,0 %



Note 6 Egenkapital

	Aksjekapital	Annen egenkapital	Sum
Egenkapital 01.01.	18 400 000	1 842 116	20 242 116
Årets resultat		3 555 694	3 555 694
Avsatt utbytte		-2 000 000	-2 000 000
Egenkapital 31.12.	18 400 000	3 397 810	21 797 810

Note 7 Skatt

Beregning av utsatt skatt/utsatt skattefordel	2021	2020
Midlertidige forskjeller:		
Midlertidige forskjeller driftsmidler	-920 464	-760 749
Underskudd til fremføring	0	0
Grunnlag for utsatt skattefordel	-920 464	-760 749
Utsatt skatt	-202 502	-167 365
Utsatt skatt i balansen	-202 502	-167 365
Årets skattekostnad består av:		
Betalbar skatt	1 038 485	-534 612
Endring i utsatt skatt/skattefordel	-35 137	-31 435
Skattekostnad	1 003 348	-566 047
Betalbar skatt i balansen		
Betalbar skatt	1 038 485	-534 612
Sum betalbar skatt	1 038 485	-534 612

Negativ betalbar skatt skyldes det midlertidige tiltaket om å kunne kreve tilbakebetaling av de to siste års betalbare inntektsskatt med motregning i årets underskudd. Beløpet er bokført og klassifisert som andre kortsiktige fordringer.



Note 8 Lønnskostnader, antall ansatte, godtgjørelser, lån til ansatte m.v.

Lønnskostnader	2021	2020
Lønninger	286 549	334 046
Arbeidsgiveravgift	40 404	43 073
Pensjonskostnader	0	0
Andre lønnsrelaterte ytelser	1 364	1 646
Styrehonorar	0	10 000
Sum	328 317	388 765

Sysselsatte årsverk 0,8 0,8

Lønninger knytter seg til maskinister / vaktlag.

Det er ikke gitt lån/sikkerhetsstillelse til daglig leder, styreleder eller andre nærstående parter. Selskapet er ikke pliktig til å ha tjenestepensjonsordning etter lov om obligatorisk tjenestepensjon.

Revisjonshonorar	2021	2020
Avtalt honorar for lovpålagt revisjon	15 500	15 300
Andre tjenester	5 000	2 500
Sum godtgjørelse til revisor	20 500	17 800

Beløpene er eksklusive merverdiavgift.

Kostnadsført falleie		
Fallrettigheter grunneier	194 861	562 859

Note 9 Garantier og sikkerhetsstillelser

Gjeld som er sikret ved pant o.l.	2021	2020
Gjeld til kredittinstitusjoner	47 703 026	48 832 575

Lån i bank er sikret ved pant i selskapets eiendeler. Clemens Kraftverk AS har i tillegg gitt selvskyldnerkausjon på 4 000 000.



Til generalforsamlingen i Neset Kraft AS

Uavhengig revisors beretning

Konklusjon

Vi har revidert årsregnskapet til Neset Kraft AS som består av balanse per 31. desember 2021, resultatregnskap for regnskapsåret avsluttet per denne datoen og noter til årsregnskapet, herunder et sammendrag av viktige regnskapsprinsipper.

Etter vår mening

- oppfyller årsregnskapet gjeldende lovkrav, og
- gir årsregnskapet et rettviseende bilde av selskapets finansielle stilling per 31. desember 2021, og av dets resultater for regnskapsåret avsluttet per denne datoen i samsvar med regnskapslovens regler og god regnskapsskikk i Norge.

Grunnlag for konklusjonen

Vi har gjennomført revisjonen i samsvar med de internasjonale revisjonsstandardene International Standards on Auditing (ISA-ene). Våre oppgaver og plikter i henhold til disse standardene er beskrevet nedenfor under *Revisors oppgaver og plikter ved revisjonen av årsregnskapet*. Vi er uavhengige av selskapet slik det kreves i lov, forskrift og International Code of Ethics for Professional Accountants (inkludert internasjonale uavhengighetsstandarder) utstedt av the International Ethics Standards Board for Accountants (IESBA-reglene), og vi har overholdt våre øvrige etiske forpliktelser i samsvar med disse kravene. Innhentet revisjonsbevis er etter vår vurdering tilstrekkelig og hensiktsmessig som grunnlag for vår konklusjon.

Styrets og daglig leders ansvar for årsregnskapet

Styret og daglig leder (ledelsen) er ansvarlige for å utarbeide årsregnskapet og for at det gir et rettviseende bilde i samsvar med regnskapslovens regler og god regnskapsskikk i Norge. Ledelsen er også ansvarlig for slik internkontroll som den finner nødvendig for å kunne utarbeide et årsregnskap som ikke inneholder vesentlig feilinformasjon, verken som følge av misligheter eller utilsiktede feil.

Ved utarbeidelsen av årsregnskapet må ledelsen ta standpunkt til selskapets evne til fortsatt drift og opplyse om forhold av betydning for fortsatt drift. Forutsetningen om fortsatt drift skal legges til grunn for årsregnskapet så lenge det ikke er sannsynlig at virksomheten vil bli avvirket.

Revisors oppgaver og plikter ved revisjonen av årsregnskapet

Vårt mål er å oppnå betryggende sikkerhet for at årsregnskapet som helhet ikke inneholder vesentlig feilinformasjon, verken som følge av misligheter eller utilsiktede feil, og å avgi en revisjonsberetning som inneholder vår konklusjon. Betyggende sikkerhet er en høy grad av sikkerhet, men ingen garanti for at en revisjon utført i samsvar med ISA-ene, alltid vil avdekke vesentlig feilinformasjon som eksisterer. Feilinformasjon kan oppstå som følge av misligheter eller utilsiktede feil. Feilinformasjon blir vurdert som vesentlig dersom den enkeltvis eller samlet med rimelighet kan forventes å påvirke økonomiske beslutninger som brukerne foretar basert på årsregnskapet.

For videre beskrivelse av revisors oppgaver og plikter vises det til:
<https://revisorforeningen.no/revisjonsberetninger>

PricewaterhouseCoopers AS, Dronning Eufemias gate 71, Postboks 748 Sentrum, NO-0106 Oslo
T: 02316, org. no.: 987 009 713 MVA, www.pwc.no
Statsautoriserte revisorer, medlemmer av Den norske Revisorforening og autorisert regnskapsførerselskap



Oslo, 31. mars 2022
PricewaterhouseCoopers AS

Marius Thorsrud
Statsautorisert revisor
(elektronisk signert)



 Securely signed with Brevio

Revisjonsberetning Neset

Signers:

Name	Method	Date
Thorsrud, Marius	BANKID_MOBILE	2022-05-05 08:27

This document package contains:

- Closing page (this page)
- The original document(s)
- The electronic signatures. These are not visible in the document, but are electronically integrated.



This file is sealed with a digital signature.
The seal is a guarantee for the authenticity
of the document.