



## ÅRSREGNSKAPET FOR REGNSKAPSÅRET 2018 - GENERELL INFORMASJON

### Enheten

Organisasjonsnummer: 930 756 229  
Organisasjonsform: Aksjeselskap  
Foretaksnavn: SAKARIAS NESHEIM AS  
Forretningsadresse: 5578 NEDRE VATS

### Regnskapsår

Årsregnskapets periode: 01.01.2018 - 31.12.2018

### Konsern

Morselskap i konsern: Nei

### Regnskapsregler

Regler for små foretak benyttet: Ja  
Benyttet ved utarbeidelsen av årsregnskapet til selskapet: Regnskapslovens alminnelige regler

### Årsregnskapet fastsatt av kompetent organ

Bekreftet av representant for selskapet: Olav Magne Nesheim  
Dato for fastsettelse av årsregnskapet: 24.05.2019

### Grunnlag for avgivelse

År 2018: Årsregnskapet er elektronisk innlevert  
År 2017: Tall er hentet fra elektronisk innlevert årsregnskap fra 2018

*Det er ikke krav til at årsregnskapet m.v. som sendes til Regnskapsregisteret er undertegnet. Kontrollen på at dette er utført ligger hos revisor/enhetens øverste organ. Sikkerheten ivaretas ved at innsender har rolle/rettighet for innsending av årsregnskapet via Altinn, og ved at det bekreftes at årsregnskapet er fastsatt av kompetent organ.*

Brønnøysundregistrene, 07.09.2020



## Resultatregnskap

Beløp i: NOK	Note	2018	2017
<b>RESULTATREGNSKAP</b>			
<b>Inntekter</b>			
Salgsinntekt		66 177 762	67 676 139
Annen driftsinntekt		100 000	517 726
<b>Sum inntekter</b>		<b>66 277 762</b>	<b>68 193 865</b>
<b>Kostnader</b>			
Lønnskostnad	1,7,8	22 767 965	23 330 594
Avskrivning på varige driftsmidler	2	7 325 968	6 867 379
Annen driftskostnad		36 001 592	34 601 912
<b>Sum kostnader</b>		<b>66 095 525</b>	<b>64 799 885</b>
<b>Driftsresultat</b>		<b>182 238</b>	<b>3 393 980</b>
<b>Finansinntekter og finanskostnader</b>			
Annen finansinntekt		179 464	173 485
<b>Sum finansinntekter</b>		<b>179 464</b>	<b>173 485</b>
Annen rentekostnad		5 675	6 334
Annen finanskostnad		78	
<b>Sum finanskostnader</b>		<b>5 753</b>	<b>6 334</b>
<b>Netto finans</b>		<b>173 711</b>	<b>167 151</b>
<b>Ordinært resultat før skattekostnad</b>		<b>355 949</b>	<b>3 561 131</b>
Skattekostnad på ordinært resultat	3	66 870	840 255
<b>Ordinært resultat etter skattekostnad</b>		<b>289 079</b>	<b>2 720 876</b>
<b>Årsresultat</b>		<b>289 079</b>	<b>2 720 876</b>
<b>Årsresultat etter minoritetsinteresser</b>		<b>289 079</b>	<b>2 720 876</b>
<b>Overføringer og disponeringer</b>			
Tilleggsutbytte		875 000	
Overføringer annen egenkapital		-585 921	2 720 876
<b>Sum overføringer og disponeringer</b>		<b>289 079</b>	<b>2 720 876</b>



## Resultatregnskap

<b>Beløp i: NOK</b>	<b>Note</b>	<b>2018</b>	<b>2017</b>
---------------------	-------------	-------------	-------------

---



## Balanse

Beløp i: NOK	Note	2018	2017
<b>BALANSE - EIENDELER</b>			
<b>Anleggsmidler</b>			
<b>Immaterielle eiendeler</b>			
<b>Varige driftsmidler</b>			
Tomter, bygninger og annen fast eiendom	2	324 668	392 043
Driftsløsøre, inventar, verktøy, kontorm.	2	27 975 204	28 184 821
<b>Sum varige driftsmidler</b>		<b>28 299 871</b>	<b>28 576 865</b>
<b>Sum anleggsmidler</b>		<b>28 299 871</b>	<b>28 576 865</b>
<b>Omløpsmidler</b>			
<b>Varer</b>			
<b>Fordringer</b>			
Kundefordringer	4	17 456 561	18 761 917
Andre fordringer	4	1 378 486	2 657 480
<b>Sum fordringer</b>		<b>18 835 048</b>	<b>21 419 397</b>
<b>Bankinnskudd, kontanter og lignende</b>			
Bankinnskudd, kontanter o.l.	5	20 043 240	16 106 662
<b>Sum bankinnskudd, kontanter og lignende</b>		<b>20 043 240</b>	<b>16 106 662</b>
<b>Sum omløpsmidler</b>		<b>38 878 287</b>	<b>37 526 059</b>
<b>SUM EIENDELER</b>		<b>67 178 159</b>	<b>66 102 924</b>
<b>BALANSE - EGENKAPITAL OG GJELD</b>			
<b>Egenkapital</b>			
<b>Innskutt egenkapital</b>			
Selskapskapital	6	2 500 000	2 500 000
Beholdning av egne aksjer	6	-312 500	-312 500
Overkurs	6	19 400 000	19 400 000
<b>Sum innskutt egenkapital</b>		<b>21 587 500</b>	<b>21 587 500</b>



## Balanse

Beløp i: NOK	Note	2018	2017
<b>Opptjent egenkapital</b>			
Annen egenkapital	6	29 551 442	30 137 364
<b>Sum opptjent egenkapital</b>		<b>29 551 442</b>	<b>30 137 364</b>
<b>Sum egenkapital</b>		<b>51 138 942</b>	<b>51 724 864</b>
<b>Gjeld</b>			
<b>Langsiktig gjeld</b>			
Utsatt skatt		812 592	917 288
<b>Sum avsetninger for forpliktelser</b>		<b>812 592</b>	<b>917 288</b>
<b>Annen langsiktig gjeld</b>			
<b>Sum langsiktig gjeld</b>		<b>812 592</b>	<b>917 288</b>
<b>Kortsiktig gjeld</b>			
Leverandørgjeld		7 264 210	5 867 404
Betalbar skatt	3	171 566	624 789
Skyldig offentlige avgifter		3 487 378	2 690 073
Annen kortsiktig gjeld		4 303 471	4 278 506
<b>Sum kortsiktig gjeld</b>		<b>15 226 624</b>	<b>13 460 772</b>
<b>Sum gjeld</b>		<b>16 039 216</b>	<b>14 378 060</b>
<b>SUM EGENKAPITAL OG GJELD</b>		<b>67 178 159</b>	<b>66 102 924</b>



**Årsregnskap 2018  
for  
SAKARIAS NESHEIM AS**

Foretaksnr. 930756229



SAKARIAS NESHEIM AS

## Resultatregnskap

	Note	2018	2017
<b>DRIFTSINNTEKTER OG DRIFTSKOSTNADER</b>			
<b>Driftsinntekter</b>			
Salgsinntekt		66 177 762	67 676 139
Annen driftsinntekt		100 000	517 726
<b>Sum driftsinntekter</b>		<b>66 277 762</b>	<b>68 193 865</b>
<b>Driftskostnader</b>			
Lønnskostnad	1,7,8	22 767 965	23 330 594
Avskrivning på varige driftsmidler	2	7 325 968	6 867 379
Annen driftskostnad		36 001 592	34 601 912
<b>Sum driftskostnader</b>		<b>66 095 525</b>	<b>64 799 885</b>
<b>DRIFTSRESULTAT</b>		<b>182 238</b>	<b>3 393 980</b>
<b>FINANSINNTEKTER OG FINANSKOSTNADER</b>			
<b>Finansinntekter</b>			
Annen finansinntekt		179 464	173 485
<b>Sum finansinntekter</b>		<b>179 464</b>	<b>173 485</b>
<b>Finanskostnader</b>			
Annen rentekostnad		5 675	6 334
Annen finanskostnad		78	0
<b>Sum finanskostnader</b>		<b>5 753</b>	<b>6 334</b>
<b>NETTO FINANSPOSTER</b>		<b>173 711</b>	<b>167 151</b>
<b>ORDINÆRT RES. FØR SKATTEKOSTNAD</b>		<b>355 949</b>	<b>3 561 131</b>
Skattekostnad på ordinært resultat	3	66 870	840 255
<b>ORDINÆRT RESULTAT</b>		<b>289 079</b>	<b>2 720 876</b>
<b>ÅRSRESULTAT</b>		<b>289 079</b>	<b>2 720 876</b>
<b>OVERFØRINGER OG DISPONERINGER</b>			
Tilleggsutbytte		875 000	0
Overføringer annen egenkapital		(585 921)	2 720 876
<b>SUM OVERFØRINGER OG DISPONERINGER</b>		<b>289 079</b>	<b>2 720 876</b>



SAKARIAS NESHEIM AS

**Balanse pr. 31.12.2018**

	Note	31.12.2018	31.12.2017
<b>EIENDELER</b>			
<b>ANLEGGSMIDLER</b>			
<b>Varige driftsmidler</b>			
Tomter, bygninger og annen fast eiendom	2	324 668	392 043
Driftsløsøre, inventar, verktøy, kontorm.	2	27 975 204	28 184 821
<b>Sum varige driftsmidler</b>		<b>28 299 871</b>	<b>28 576 865</b>
<b>SUM ANLEGGSMIDLER</b>		<b>28 299 871</b>	<b>28 576 865</b>
<b>OMLØPSMIDLER</b>			
<b>Fordringer</b>			
Kundefordringer	4	17 456 561	18 761 917
Andre fordringer	4	1 378 486	2 657 480
<b>Sum fordringer</b>		<b>18 835 048</b>	<b>21 419 397</b>
Bankinnskudd, kontanter o.l.	5	20 043 240	16 106 662
<b>SUM OMLØPSMIDLER</b>		<b>38 878 287</b>	<b>37 526 059</b>
<b>SUM EIENDELER</b>		<b>67 178 159</b>	<b>66 102 924</b>



## SAKARIAS NESHEIM AS

### Balanse pr. 31.12.2018

	Note	31.12.2018	31.12.2017
<b>EGENKAPITAL OG GJELD</b>			
<b>EGENKAPITAL</b>			
<b>Innskutt egenkapital</b>			
Selskapskapital	6	2 500 000	2 500 000
Egne aksjer	6	(312 500)	(312 500)
Overkurs	6	19 400 000	19 400 000
<b>Sum innskutt egenkapital</b>		<b>21 587 500</b>	<b>21 587 500</b>
<b>Opptjent egenkapital</b>			
Annen egenkapital	6	29 551 442	30 137 364
<b>Sum opptjent egenkapital</b>		<b>29 551 442</b>	<b>30 137 364</b>
<b>SUM EGENKAPITAL</b>		<b>51 138 942</b>	<b>51 724 864</b>
<b>GJELD</b>			
<b>LANGSIKTIG GJELD</b>			
<b>Avsetning for forpliktelser</b>			
Utsatt skatt		812 592	917 288
<b>Sum avsetning for forpliktelser</b>		<b>812 592</b>	<b>917 288</b>
<b>SUM LANGSIKTIG GJELD</b>		<b>812 592</b>	<b>917 288</b>
<b>KORTSIKTIG GJELD</b>			
Leverandørgjeld		7 264 210	5 867 404
Betalbar skatt	3	171 566	624 789
Skyldig offentlige avgifter		3 487 378	2 690 073
Annen kortsiktig gjeld		4 303 471	4 278 506
<b>SUM KORTSIKTIG GJELD</b>		<b>15 226 624</b>	<b>13 460 772</b>
<b>SUM GJELD</b>		<b>16 039 216</b>	<b>14 378 060</b>
<b>SUM EGENKAPITAL OG GJELD</b>		<b>67 178 159</b>	<b>66 102 924</b>

Nedre Vats, den \_\_\_\_\_ 2019

Lars Gunnar Berge  
Styrets leder

Olav M. Nesheim  
Styremedlem/daglig leder

Ståle Nesheim  
Styremedlem

Stig Arne Nesheim  
Styremedlem

Osvald Kåre Nesheim  
Styremedlem



SAKARIAS NESHEIM AS

## Noter 2018

### Regnskapsprinsipper:

Årsregnskapet er satt opp i samsvar med regnskapsloven og god regnskapsskikk. Selskapet har videre fulgt relevante bestemmelser i Norsk Regnskaps Standard utarbeidet av Norsk Regnskaps Stiftelse.

Regler om fortsatt drift er fulgt.

De regnskapsprinsipper som er gjengitt i regnskapslovens kapittel 4 om grunnleggende prinsipper og god regnskapsskikk og kapittel 5 om vurderingsregler er ikke gjengitt i denne innledende noten om regnskapsprinsipper dersom det ikke foreligger forhold ved regnskapsposten eller prinsippene og vurderingsreglene som fordrer en presisering (valgadgang mv).

Unntaksreglene i regnskapsloven for små foretak er anvendt der annet ikke er angitt spesielt.

### Presiseringer mht regnskapsprinsipper:

#### Anleggsmidler

Lineære avskrivninger over driftsmidlenes forventede økonomiske levetid er lagt til grunn ved beregning av avskrivningsbeløp.

#### Pensjonsforpliktelser

Selskapet har pensjonsavtale gjennom en forsikringsavtale. Årets betalte premie er bokført i resultatregnskapet.



## SAKARIAS NESHEIM AS

### Noter 2018

#### Note 1 - Lønnskostnad

	I år	I fjor
Lønn	19 647 149	20 189 243
Arbeidsgiveravgift	2 484 364	2 636 902
Pensjonskostnader	337 584	185 738
Andre lønnsrelaterte ytelser	298 868	318 711
<b>Totalt</b>	<b>22 767 965</b>	<b>23 330 594</b>

Foretaket er pliktig til å ha tjenestepensjonsordning for selskapets ansatte jfr. lov om obligatorisk tjenestepensjon. Foretaket har etablert en tjenestepensjonsordning som tilfredsstiller kravene i loven.

#### Note 2 - Avskrivning på varige driftsmidler

	Tomter, bygninger og annen fast eiendom	Driftsløsøre, inventar, verktøy, kontorm.	Sum
Akk. avskrivning pr. 1/1	1 344 659	64 141 566	65 486 225
+ Tilgang	0	8 268 000	8 268 000
- Avgang	0	5 527 685	5 527 685
Akk. avskrivning pr. 31/12	1 344 659	66 881 881	68 226 540
Akk. av/nedskr. pr 1/1	952 615	35 956 746	36 909 361
+ Ordinære avskrivninger	67 375	7 258 592	7 325 968
+ Avskr. på oppskrivning	0	0	0
- Tilbakeført avskrivning	0	4 308 660	4 308 660
+ Ekstraord nedskrivninger	0	0	0
Akk. av/nedskr. pr. 31/12	1 019 991	38 906 678	39 926 669
Balansført verdi pr 31/12	324 668	27 975 203	28 299 871
Prosentats for ord.avskr	2-10	14-20	

#### Note 3 - Skattekostnad på ordinært resultat

Spesifikasjon av årets skattegrunnlag:	2018
Resultat før skattekostnader	355 949
Permanente og andre forskjeller	95 382
Endring i midlertidige forskjeller	294 608
<b>Inntekt</b>	<b>745 939</b>

2018

2017



## SAKARIAS NESHEIM AS

### Noter 2018

Betalbar skatt	171 566	624 790
Endring i utsatt skatt og utsatt skattefordel	-104 696	215 465
<b>Samlede ordinære skattekostnader</b>	<b>66 870</b>	<b>840 255</b>
<b>Midlertidige forskjeller og balanseført utsatt skatt</b>		
	<b>2018</b>	<b>2017</b>
+ Driftsmidler inkl. goodwill	3 941 460	4 221 990
+ Utestående fordringer	-247 857	-233 778
<b>Sum positive skatteøkende forskjeller</b>	<b>3 941 460</b>	<b>4 221 990</b>
<b>Sum negative skatteøkende forskjeller</b>	<b>247 857</b>	<b>233 778</b>
Grunnlag for beregning av utsatt skatt / skattefordel	3 693 603	3 988 212
<b>Balanseført utsatt skatt</b>	<b>812 592</b>	<b>917 288</b>

#### Note 4 - Kundefordringer

Kundefordringer er vurdert til pålydende. Det er tatt hensyn til fremtidig tap med Kr 250 000.  
Andre fordringer er vurdert til pålydende

#### Note 5 - Bankinnskudd, kontanter o.l.

Posten inneholder bundne skattetrekkmidler med Kr 990 524.

#### Note 6 - Selskapskapital

Antall aksjer, aksjonærer:

Selskapet har en aksjekapital på på kr 2 500 000 fordelt på 80 000 aksjer a kr 31,25 fordelt på følgende aksjonærer:

Sigmund Nesheim	10 000 aksjer	12,5%
Sigfred Nesheim	10 000 aksjer	12,5%
Sakarias Nesheim AS	10 000 aksjer	12,5%
Osvald Nesheim	10 000 aksjer	12,5%
Nancy Andreassen	10 000 aksjer	12,5%
Bjarne Nesheim	10 000 aksjer	12,5%
Gulli Tveit	2 000 aksjer	2,5%
Leif Nesheim	10 000 aksjer	12,5%
Arne Sakarias Tveit	2 000 aksjer	2,5%
Leif Tveit	2 000 aksjer	2,5%
Geir Vidar Tveit	2 000 aksjer	2,5%
Kari Tveit-Birkenes	2 000 aksjer	2,5%



SAKARIAS NESHEIM AS

**Noter 2018**

	Aksjekapital / selskapskapital	Overkurs	Annen egenkapital	Sum egenkapital
Pr 1.1.	2 187 500	19 400 000	30 137 364	51 724 864
+/-Andre transaksjoner:	0	0	-585 921	-585 921
<b>Pr 31.12.</b>	<b>2 187 500</b>	<b>19 400 000</b>	<b>29 551 442</b>	<b>51 138 942</b>

**Note 7 - Ytelser til ledende personer**

Samlet utgift til lønn for daglig leder og styremedlem, Olav Magne Nesheim: Kr 975 412.

Samlet utgift til lønn for styreformann, Lars G. Berge: Kr 60 000.

Lønn øvrige styremedlem:

- Stig Arne Nesheim: Kr 1 179 778.

- Osvald Kåre Nesheim: Kr 142 755.

Honorar til revisjon utgjorde Kr 128 000.

**Note 8 - Antall ansatte**

Selskapet har hatt 36 årsverk i regnskapsåret.



---

**Årsregnskap 2018**  
**for**

**SAKARIAS NESHEIM AS**

Foretaksnr. 930756229

---



---

SAKARIAS NESHEIM AS

---

## Resultatregnskap

	Note	2018	2017
<b>DRIFTSINNTEKTER OG DRIFTSKOSTNADER</b>			
<b>Driftsinntekter</b>			
Salgsinntekt		66 177 762	67 676 139
Annen driftsinntekt		100 000	517 726
<b>Sum driftsinntekter</b>		<b>66 277 762</b>	<b>68 193 865</b>
<b>Driftskostnader</b>			
Lønnskostnad	1,7,8	22 767 965	23 330 594
Avskrivning på varige driftsmidler	2	7 325 968	6 867 379
Annen driftskostnad		36 001 592	34 601 912
<b>Sum driftskostnader</b>		<b>66 095 525</b>	<b>64 799 885</b>
<b>DRIFTSRESULTAT</b>		<b>182 238</b>	<b>3 393 980</b>
<b>FINANSINNTEKTER OG FINANSKOSTNADER</b>			
<b>Finansinntekter</b>			
Annen finansinntekt		179 464	173 485
<b>Sum finansinntekter</b>		<b>179 464</b>	<b>173 485</b>
<b>Finanskostnader</b>			
Annen rentekostnad		5 675	6 334
Annen finanskostnad		78	0
<b>Sum finanskostnader</b>		<b>5 753</b>	<b>6 334</b>
<b>NETTO FINANSPOSTER</b>		<b>173 711</b>	<b>167 151</b>
<b>ORDINÆRT RES. FØR SKATTEKOSTNAD</b>		<b>355 949</b>	<b>3 561 131</b>
Skattekostnad på ordinært resultat	3	66 870	840 255
<b>ORDINÆRT RESULTAT</b>		<b>289 079</b>	<b>2 720 876</b>
<b>ÅRSRESULTAT</b>		<b>289 079</b>	<b>2 720 876</b>
<b>OVERFØRINGER OG DISPONERINGER</b>			
Tilleggsutbytte		875 000	0
Overføringer annen egenkapital		(585 921)	2 720 876
<b>SUM OVERFØRINGER OG DISPONERINGER</b>		<b>289 079</b>	<b>2 720 876</b>



---

SAKARIAS NESHEIM AS

---

**Balanse pr. 31.12.2018**

	Note	31.12.2018	31.12.2017
<b>EIENDELER</b>			
<b>ANLEGGSMIDLER</b>			
Varige driftsmidler			
Tomter, bygninger og annen fast eiendom	2	324 668	392 043
Driftsløsøre, inventar, verktøy, kontorm.	2	27 975 204	28 184 821
<b>Sum varige driftsmidler</b>		<b>28 299 871</b>	<b>28 576 865</b>
<b>SUM ANLEGGSMIDLER</b>		<b>28 299 871</b>	<b>28 576 865</b>
<b>OMLØPSMIDLER</b>			
Fordringer			
Kundefordringer	4	17 456 561	18 761 917
Andre fordringer	4	1 378 486	2 657 480
<b>Sum fordringer</b>		<b>18 835 048</b>	<b>21 419 397</b>
Bankinnskudd, kontanter o.l.	5	20 043 240	16 106 662
<b>SUM OMLØPSMIDLER</b>		<b>38 878 287</b>	<b>37 526 059</b>
<b>SUM EIENDELER</b>		<b>67 178 159</b>	<b>66 102 924</b>

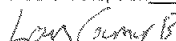


SAKARIAS NESHEIM AS

Balanse pr. 31.12.2018

	Note	31.12.2018	31.12.2017
<b>EGENKAPITAL OG GJELD</b>			
<b>EGENKAPITAL</b>			
<b>Innskutt egenkapital</b>			
Selskapskapital	6	2 500 000	2 500 000
Egne aksjer	6	(312 500)	(312 500)
Overkurs	6	19 400 000	19 400 000
<b>Sum innskutt egenkapital</b>		<b>21 587 500</b>	<b>21 587 500</b>
<b>Opptjent egenkapital</b>			
Annen egenkapital	6	29 551 442	30 137 364
<b>Sum opptjent egenkapital</b>		<b>29 551 442</b>	<b>30 137 364</b>
<b>SUM EGENKAPITAL</b>		<b>51 138 942</b>	<b>51 724 864</b>
<b>GJELD</b>			
<b>LANGSIKTIG GJELD</b>			
<b>Avsetning for forpliktelser</b>			
Utsatt skatt		812 592	917 288
<b>Sum avsetning for forpliktelser</b>		<b>812 592</b>	<b>917 288</b>
<b>SUM LANGSIKTIG GJELD</b>		<b>812 592</b>	<b>917 288</b>
<b>KORTSIKTIG GJELD</b>			
Leverandørgjeld		7 264 210	5 867 404
Betalbar skatt	3	171 566	624 789
Skyldig offentlige avgifter		3 487 378	2 690 073
Annen kortsiktig gjeld		4 303 471	4 278 506
<b>SUM KORTSIKTIG GJELD</b>		<b>15 226 624</b>	<b>13 460 772</b>
<b>SUM GJELD</b>		<b>16 039 216</b>	<b>14 378 060</b>
<b>SUM EGENKAPITAL OG GJELD</b>		<b>67 178 159</b>	<b>66 102 924</b>


Nedre Vats, den 21/5 2019

  
Lars Gunnar Berge  
Styrets leder

  
Olav M. Nesheim  
Styremedlem/daglig leder

  
Ståle Nesheim  
Styremedlem

  
Stig Arne Nesheim  
Styremedlem

  
Osvald Kåre Nesheim  
Styremedlem



---

SAKARIAS NESHEIM AS

---

## Noter 2018

### **Regnskapsprinsipper:**

Årsregnskapet er satt opp i samsvar med regnskapsloven og god regnskapsskikk. Selskapet har videre fulgt relevante bestemmelser i Norsk Regnskaps Standard utarbeidet av Norsk Regnskaps Stiftelse.

Regler om fortsatt drift er fulgt.

De regnskapsprinsipper som er gjengitt i regnskapslovens kapittel 4 om grunnleggende prinsipper og god regnskapsskikk og kapittel 5 om vurderingsregler er ikke gjengitt i denne innledende noten om regnskapsprinsipper dersom det ikke foreligger forhold ved regnskapsposten eller prinsippene og vurderingsreglene som fordrer en presisering (valgadgang mv).

Unntaksreglene i regnskapsloven for små foretak er anvendt der annet ikke er angitt spesielt.

### **Presiseringer mht regnskapsprinsipper:**

#### **Anleggsmidler**

Lineære avskrivninger over driftsmidlenes forventede økonomiske levetid er lagt til grunn ved beregning av avskrivningsbeløp.

#### **Pensjonsforpliktelser**

Selskapet har pensjonsavtale gjennom en forsikringsavtale. Årets betalte premie er bokført i resultatregnskapet.



## SAKARIAS NESHEIM AS

### Noter 2018

#### Note 1 - Lønnskostnad

	I år	I fjor
Lønn	19 647 149	20 189 243
Arbeidsgiveravgift	2 484 364	2 636 902
Pensjonskostnader	337 584	185 738
Andre lønnsrelaterte ytelser	298 868	318 711
<b>Totalt</b>	<b>22 767 965</b>	<b>23 330 594</b>

Foretaket er pliktig til å ha tjenstepensjonsordning for selskapets ansatte jfr. lov om obligatorisk tjenstepensjon. Foretaket har etablert en tjenstepensjonsordning som tilfredsstillter kravene i loven.

#### Note 2 - Avskrivning på varige driftsmidler

	Tomter, bygninger og annen fast eiendom	Driftsløsøre, inventar, verktøy, kontorm.	Sum
Anskaffelseskost pr. 1/1	1 344 659	64 141 566	65 486 225
+ Tilgang	0	8 268 000	8 268 000
- Avgang	0	5 527 685	5 527 685
Anskaffelseskost pr. 31/12	1 344 659	66 881 881	68 226 540
Akk. av/nedskr. pr 1/1	952 615	35 956 746	36 909 361
+ Ordinære avskrivninger	67 375	7 258 592	7 325 968
+ Avskr. på oppskrivning	0	0	0
- Tilbakeført avskrivning	0	4 308 660	4 308 660
+ Ekstraord nedskrivninger	0	0	0
Akk. av/nedskr. pr. 31/12	1 019 991	38 906 678	39 926 669
Balanseført verdi pr 31/12	324 668	27 975 203	28 299 871
Prosentstels for ord.avskr	2-10	14-20	

#### Note 3 - Skattekostnad på ordinært resultat

Spesifikasjon av årets skattegrunnlag:	2018
Resultat før skattekostnader	355 949
Permanente og andre forskjeller	95 382
Endring i midlertidige forskjeller	294 608
<b>Inntekt</b>	<b>745 939</b>

2018                      2017



---

SAKARIAS NESHEIM AS

---

**Noter 2018**

Betalbar skatt	171 566	624 790
Endring i utsatt skatt og utsatt skattefordel	-104 696	215 465
<b>Samlede ordinære skattekostnader</b>	<b>66 870</b>	<b>840 255</b>
<b>Midlertidige forskjeller og balanseført utsatt skatt</b>		
	<b>2018</b>	<b>2017</b>
+ Driftsmidler inkl. goodwill	3 941 460	4 221 990
+ Utestående fordringer	-247 857	-233 778
<b>Sum positive skatteøkende forskjeller</b>	<b>3 941 460</b>	<b>4 221 990</b>
<b>Sum negative skatteøkende forskjeller</b>	<b>247 857</b>	<b>233 778</b>
Grunnlag for beregning av utsatt skatt / skattefordel	3 693 603	3 988 212
Balanseført utsatt skatt	812 592	917 288



---

## SAKARIAS NESHEIM AS

---

### Noter 2018

#### Note 4 - Kundefordringer

Kundefordringer er vurdert til pålydende. Det er tatt hensyn til fremtidig tap med Kr 250 000. Andre fordringer er vurdert til pålydende

#### Note 5 - Bankinnskudd, kontanter o.l.

Posten inneholder bundne skattetrekkmidler med Kr 990 524.

#### Note 6 - Selskapskapital

Antall aksjer, aksjonærer:

Selskapet har en aksjekapital på på kr 2 500 000 fordelt på 80 000 aksjer a kr 31,25 fordelt på følgende aksjonærer:

Sigmund Nesheim	10 000 aksjer	12,5%
Sigfred Nesheim	10 000 aksjer	12,5%
Sakarias Nesheim AS	10 000 aksjer	12,5%
Osvald Nesheim	10 000 aksjer	12,5%
Nancy Andreassen	10 000 aksjer	12,5%
Bjarne Nesheim	10 000 aksjer	12,5%
Gulli Tveit	2 000 aksjer	2,5%
Leif Nesheim	10 000 aksjer	12,5%
Arne Sakarias Tveit	2 000 aksjer	2,5%
Leif Tveit	2 000 aksjer	2,5%
Geir Vidar Tveit	2 000 aksjer	2,5%
Kari Tveit-Birkenes	2 000 aksjer	2,5%

	Aksjekapital / selskapskapital	Overkurs	Annen egenkapital	Sum egenkapital
Pr 1.1.	2 187 500	19 400 000	30 137 364	51 724 864
+/-Andre transaksjoner:	0	0	-585 921	-585 921
<b>Pr 31.12.</b>	<b>2 187 500</b>	<b>19 400 000</b>	<b>29 551 442</b>	<b>51 138 942</b>



---

SAKARIAS NESHEIM AS

---

## Noter 2018

### Note 7 - Ytelser til ledende personer

Samlet utgift til lønn for daglig leder og styremedlem, Olav Magne Nesheim: Kr 975 412.

Samlet utgift til lønn for styreformann, Lars G. Berge: Kr 60 000.

Lønn øvrige styremedlem:

- Stig Arne Nesheim: Kr 1 179 778.

- Osvald Kåre Nesheim: Kr 142 755.

Honorar til revisjon utgjorde Kr 128 000.

### Note 8 - Antall ansatte

Selskapet har hatt 36 årsverk i regnskapsåret.



Deloitte AS  
Sundgaten 119  
Postboks 528  
NO-5501 Haugesund  
Norway

Tel: +47 52 70 25 40  
www.deloitte.no

Til generalforsamlingen i Sakarias Nesheim AS

UAVHENGIG REVISORS BERETNING

### Uttalelse om revisjonen av årsregnskapet

#### Konklusjon

Vi har revidert Sakarias Nesheim AS' årsregnskap som viser et overskudd på kr 289 079. Årsregnskapet består av balanse per 31. desember 2018, resultatregnskap for regnskapsåret avsluttet per denne datoen og noteopplysninger til årsregnskapet, herunder et sammendrag av viktige regnskapsprinsipper.

Etter vår mening er det medfølgende årsregnskapet avgitt i samsvar med lov og forskrifter og gir et rettviseende bilde av selskapets finansielle stilling per 31. desember 2018, og av dets resultater for regnskapsåret avsluttet per denne datoen i samsvar med regnskapslovens regler og god regnskapsskikk i Norge.

#### Grunnlag for konklusjonen

Vi har gjennomført revisjonen i samsvar med lov, forskrift og god revisjonsskikk i Norge, herunder de internasjonale revisjonsstandardene International Standards on Auditing (ISA-ene). Våre oppgaver og plikter i henhold til disse standardene er beskrevet i Revisors oppgaver og plikter ved revisjon av årsregnskapet. Vi er uavhengige av selskapet slik det kreves i lov og forskrift, og har overholdt våre øvrige etiske forpliktelser i samsvar med disse kravene. Etter vår oppfatning er innhentet revisjonsbevis tilstrekkelig og hensiktsmessig som grunnlag for vår konklusjon.

#### Styrets og daglig leders ansvar for årsregnskapet

Styret og daglig leder (ledelsen) er ansvarlig for å utarbeide årsregnskapet i samsvar med lov og forskrifter, herunder for at det gir et rettviseende bilde i samsvar med regnskapslovens regler og god regnskapsskikk i Norge. Ledelsen er også ansvarlig for slik internkontroll som den finner nødvendig for å kunne utarbeide et årsregnskap som ikke inneholder vesentlig feilinformasjon, verken som følge av misligheter eller utilsiktede feil.

Ved utarbeidelsen av årsregnskapet må ledelsen ta standpunkt til selskapets evne til fortsatt drift og opplyse om forhold av betydning for fortsatt drift. Forutsetningen om fortsatt drift skal legges til grunn for årsregnskapet så lenge det ikke er sannsynlig at virksomheten vil bli avvirket.

#### Revisors oppgaver og plikter ved revisjonen av årsregnskapet

Vårt mål med revisjonen er å oppnå betryggende sikkerhet for at årsregnskapet som helhet ikke inneholder vesentlig feilinformasjon, verken som følge av misligheter eller utilsiktede feil, og å avgi en revisjonsberetning som inneholder vår konklusjon. Betryggende sikkerhet er en høy grad av sikkerhet, men ingen garanti for at en revisjon utført i samsvar med lov, forskrift og god revisjonsskikk i Norge, herunder ISA-ene, alltid vil avdekke vesentlig feilinformasjon som eksisterer. Feilinformasjon kan oppstå som følge av misligheter eller utilsiktede feil. Feilinformasjon blir vurdert som vesentlig dersom den enkeltvis eller samlet med rimelighet kan forventes å påvirke økonomiske beslutninger som brukerne foretar basert på årsregnskapet.

**Deloitte**side 2  
Uavhengig revisors beretning -  
Sakarias Nesheim AS

Som del av en revisjon i samsvar med lov, forskrift og god revisjonsskikk i Norge, herunder ISA-ene, utøver vi profesjonelt skjønn og utviser profesjonell skepsis gjennom hele revisjonen. I tillegg:


- identifiserer og anslår vi risikoen for vesentlig feilinformasjon i regnskapet, enten det skyldes misligheter eller utilsiktede feil. Vi utformer og gjennomfører revisjonshandlinger for å håndtere slike risikoer, og innhenter revisjonsbevis som er tilstrekkelig og hensiktsmessig som grunnlag for vår konklusjon. Risikoen for at vesentlig feilinformasjon som følge av misligheter ikke blir avdekket, er høyere enn for feilinformasjon som skyldes utilsiktede feil, siden misligheter kan innebære samarbeid, forfalskning, bevisste utelatelser, uriktige fremstillinger eller overstyring av internkontroll.
- opparbeider vi oss en forståelse av den interne kontroll som er relevant for revisjonen, for å utforme revisjonshandlinger som er hensiktsmessige etter omstendighetene, men ikke for å gi uttrykk for en mening om effektiviteten av selskapets interne kontroll.
- evaluerer vi om de anvendte regnskapsprinsippene er hensiktsmessige og om regnskapsestimatene og tilhørende noteopplysninger utarbeidet av ledelsen er rimelige.
- konkluderer vi på hensiktsmessigheten av ledelsens bruk av fortsatt drift-forutsetningen ved avleggelsen av regnskapet, basert på innhentede revisjonsbevis, og hvorvidt det foreligger vesentlig usikkerhet knyttet til hendelser eller forhold som kan skape tvil av betydning om selskapets evne til fortsatt drift. Dersom vi konkluderer med at det eksisterer vesentlig usikkerhet, kreves det at vi i revisjonsberetningen henleder oppmerksomheten på tilleggsopplysningene i regnskapet, eller, dersom slike tilleggsopplysninger ikke er tilstrekkelige, at vi modifierer vår konklusjon om årsregnskapet. Våre konklusjoner er basert på revisjonsbevis innhentet inntil datoen for revisjonsberetningen. Etterfølgende hendelser eller forhold kan imidlertid medføre at selskapet ikke fortsetter driften.
- evaluerer vi den samlede presentasjonen, strukturen og innholdet, inkludert tilleggsopplysningene, og hvorvidt årsregnskapet representerer de underliggende transaksjonene og hendelsene på en måte som gir et rettviseende bilde.

Vi kommuniserer med dem som har overordnet ansvar for styring og kontroll blant annet om det planlagte omfanget av revisjonen og til hvilken tid revisjonsarbeidet skal utføres. Vi utveksler også informasjon om forhold av betydning som vi har avdekket i løpet av revisjonen, herunder om eventuelle svakheter av betydning i den interne kontrollen.

**Uttalelse om andre lovmessige krav***Konklusjon om registrering og dokumentasjon*

Basert på vår revisjon av årsregnskapet som beskrevet ovenfor, og kontrollhandlinger vi har funnet nødvendig i henhold til internasjonal standard for attestasjonsoppdrag (ISAE) 3000

«Attestasjonsoppdrag som ikke er revisjon eller forenklet revisorkontroll av historisk finansiell informasjon», mener vi at ledelsen har oppfylt sin plikt til å sørge for ordentlig og oversiktlig registrering og dokumentasjon av selskapets regnskapsopplysninger i samsvar med lov og god bokføringskikk i Norge.

Haugesund, 24.05.2019  
Deloitte AS  
**Asbjørn Rogde**  
statsautorisert revisor