



## ÅRSREGNSKAPET FOR REGNSKAPSÅRET 2022 - GENERELL INFORMASJON

### Enheten

Organisasjonsnummer: 924 922 583  
Organisasjonsform: Aksjeselskap  
Foretaksnavn: GREENFOX MARINE AS  
Forretningsadresse: Wessels veg 63  
7502 STJØRDAL

### Regnskapsår

Årsregnskapets periode: 01.01.2022 - 31.12.2022

### Konsern

Morselskap i konsern: Nei

### Regnskapsregler

Regler for små foretak benyttet: Ja  
Benyttet ved utarbeidelsen av årsregnskapet til selskapet: Regnskapslovens alminnelige regler

### Årsregnskapet fastsatt av kompetent organ

Bekreftet av representant for selskapet: Ine Bremseth  
Dato for fastsettelse av årsregnskapet: 27.05.2023

### Grunnlag for avgivelse

År 2022: Årsregnskapet er elektronisk innlevert  
År 2021: Tall er hentet fra elektronisk innlevert årsregnskap fra 2022

*Det er ikke krav til at årsregnskapet m.v. som sendes til Regnskapsregisteret er undertegnet. Kontrollen på at dette er utført ligger hos revisor/enhetens øverste organ. Sikkerheten ivaretas ved at innsender har rolle/rettighet for innsending av årsregnskapet via Altinn, og ved at det bekreftes at årsregnskapet er fastsatt av kompetent organ.*

Brønnøysundregistrene, 17.07.2024



## Resultatregnskap

Beløp i: NOK	Note	2022	2021
<b>RESULTATREGNSKAP</b>			
<b>Inntekter</b>			
Salgsinntekt		62 586	0
Annen driftsinntekt		2 380 370	0
<b>Sum inntekter</b>		<b>2 442 956</b>	<b>0</b>
<b>Kostnader</b>			
Varekostnad		2 906 479	0
Lønnskostnad	2, 3	102 690	0
Avskrivning på varige driftsmidler	4	18 761	0
Annen driftskostnad		336 158	0
<b>Sum kostnader</b>		<b>3 364 088</b>	<b>0</b>
<b>Driftsresultat</b>		<b>-921 132</b>	<b>0</b>
Rentekostnad til foretak i samme konsern		262 605	0
Annen rentekostnad		6 619	0
<b>Sum finanskostnader</b>		<b>269 224</b>	<b>0</b>
<b>Netto finans</b>		<b>-269 224</b>	<b>0</b>
<b>Ordinært resultat før skattekostnad</b>		<b>-1 190 356</b>	<b>0</b>
<b>Ordinært resultat etter skattekostnad</b>		<b>-1 190 356</b>	<b>0</b>
<b>Årsresultat</b>		<b>-1 190 356</b>	<b>0</b>
<b>Overføringer og disponeringer</b>			
Udekket tap		-1 190 356	0
<b>Sum overføringer og disponeringer</b>		<b>-1 190 356</b>	<b>0</b>



### Balanse

Beløp i: NOK	Note	2022	2021
<b>BALANSE - EIENDELER</b>			
<b>Anleggsmidler</b>			
<b>Immaterielle eiendeler</b>			
Utvikling	4	14 791 755	0
<b>Sum immaterielle eiendeler</b>		<b>14 791 755</b>	<b>0</b>
<b>Varige driftsmidler</b>			
Driftsløsøre, inventar, verktøy, kontormaskiner	4	82 400	0
<b>Sum varige driftsmidler</b>		<b>82 400</b>	<b>0</b>
<b>Sum anleggsmidler</b>		<b>14 874 155</b>	<b>0</b>
<b>Omløpsmidler</b>			
<b>Varer</b>			
<b>Fordringer</b>			
Kundefordringer		245 370	0
Andre kortsiktige fordringer		610 268	0
<b>Sum fordringer</b>		<b>855 638</b>	<b>0</b>
<b>Bankinnskudd, kontanter og lignende</b>			
Bankinnskudd, kontanter o.l.		378 266	0
<b>Sum bankinnskudd, kontanter og lignende</b>		<b>378 266</b>	<b>0</b>
<b>Sum omløpsmidler</b>		<b>1 233 904</b>	<b>0</b>
<b>SUM EIENDELER</b>		<b>16 108 059</b>	<b>0</b>
<b>BALANSE - EGENKAPITAL OG GJELD</b>			
<b>Egenkapital</b>			
<b>Innskutt egenkapital</b>			
Aksjekapital (selskapskapital)		39 231	0
Overkurs		3 879 931	0
Ikke registrert kapitalforhøyelse		6 000 500	0



### Balanse

Beløp i: NOK	Note	2022	2021
<b>Sum innskutt egenkapital</b>		<b>9 919 662</b>	<b>0</b>
<b>Sum egenkapital</b>		<b>9 919 662</b>	<b>0</b>
<b>Gjeld</b>			
<b>Langsiktig gjeld</b>			
<b>Annen langsiktig gjeld</b>			
Gjeld til kredittinstitusjoner		94 197	0
Langsiktig konserngjeld		3 466 331	0
<b>Sum annen langsiktig gjeld</b>		<b>3 560 528</b>	<b>0</b>
<b>Sum langsiktig gjeld</b>		<b>3 560 528</b>	<b>0</b>
<b>Kortsiktig gjeld</b>			
Leverandørgjeld		2 430 030	0
Annen kortsiktig gjeld		197 840	0
<b>Sum kortsiktig gjeld</b>		<b>2 627 870</b>	<b>0</b>
<b>Sum gjeld</b>		<b>6 188 398</b>	<b>0</b>
<b>SUM EGENKAPITAL OG GJELD</b>		<b>16 108 060</b>	<b>0</b>
<b>POSTER UTENOM BALANSEN</b>			
Garantistillelser		0	0
Pantstillelser		0	0



## Brønnøysundregistrene

### ÅRSREGNSKAP FOR REGNSKAPSÅRET 2022 - GENERELL INFORMASJON

Journalnummer: 2023 546896

#### Enheten

Organisasjonsnummer: 924 922 583  
Organisasjonsform: Aksjeselskap  
Foretaksnavn: GREENFOX MARINE AS  
Forretningsadresse: Wessels veg 63  
7502 STJØRDAL

#### Regnskapsår

Årsregnskapets periode: 01.01.2022 - 31.12.2022

#### Konsern

Morselskap i konsern: Nei

#### Regnskapsregler

Regler for små foretak benyttet: Ja  
Benyttet ved utarbeidelsen av  
årsregnskapet til selskapet: Regnskapslovens alminnelige regler

#### Årsregnskapet fastsatt av kompetent organ

Bekreftet av representant for selskapet: Ine Bremseth  
Dato for fastsettelse av årsregnskapet: 27.05.2023

#### Revisjon

Ekstern autorisert regnskapsfører har i løpet av regnskapsåret bistått ved den løpende regnskapsføringen eller utført andre tjenester for selskapet enn å utarbeide årsregnskapet: Ja

#### Grunnlag for avgivelse

År 2022: Årsregnskap er elektronisk innlevert.  
År 2021: Tall er hentet fra elektronisk innlevert årsregnskap fra 2022.

*Det er ikke krav til at årsregnskapet m.v. som sendes til Regnskapsregisteret er undertegnet. Kontrollen på at dette er utført ligger hos revisor/enhetens øverste organ. Sikkerheten ivaretas ved at innsender har rolle/rettighet for innsending av årsregnskapet via Altinn, og ved at det bekreftes at årsregnskapet er fastsatt av kompetent organ.*

Brønnøysundregistrene, 05.07.2023



Organisasjonsnr: 924 922 583  
GREENFOX MARINE AS

## RESULTATREGNSKAP

<b>Beløp i: NOK</b>	<b>Note</b>	<b>2022</b>	<b>2021</b>
<b>RESULTATREGNSKAP</b>			
<b>Inntekter</b>			
Salgsinntekt		62 586	0
Annen driftsinntekt		2 380 370	0
<b>Sum inntekter</b>		<b>2 442 956</b>	<b>0</b>
<b>Kostnader</b>			
Varekostnad		2 906 479	0
Lønnskostnad	2, 3	102 690	0
Avskrivning på varige driftsmidler	4	18 761	0
Annen driftskostnad		336 158	0
<b>Sum kostnader</b>		<b>3 364 088</b>	<b>0</b>
<b>Driftsresultat</b>		<b>-921 132</b>	<b>0</b>
Rentekostnad til foretak i samme konsern		262 605	0
Annen rentekostnad		6 619	0
<b>Sum finanskostnader</b>		<b>269 224</b>	<b>0</b>
<b>Netto finans</b>		<b>-269 224</b>	<b>0</b>
<b>Ordinært resultat før skattekostnad</b>		<b>-1 190 356</b>	<b>0</b>
<b>Ordinært resultat etter skattekostnad</b>		<b>-1 190 356</b>	<b>0</b>
<b>Årsresultat</b>		<b>-1 190 356</b>	<b>0</b>
<b>Overføringer og disponeringer</b>			
Udekket tap		-1 190 356	0
<b>Sum overføringer og disponeringer</b>		<b>-1 190 356</b>	<b>0</b>



Organisasjonsnr: 924 922 583  
GREENFOX MARINE AS

## BALANSE

**Beløp i: NOK** **Note** **2022** **2021**

### BALANSE - EIENDELER

#### Anleggsmidler

##### Immaterielle eiendeler

Utvikling	4	14 791 755	0
<b>Sum immaterielle eiendeler</b>		<b>14 791 755</b>	<b>0</b>

##### Varige driftsmidler

Driftsløsøre, inventar, verktøy, kontormaskiner	4	82 400	0
<b>Sum varige driftsmidler</b>		<b>82 400</b>	<b>0</b>

<b>Sum anleggsmidler</b>		<b>14 874 155</b>	<b>0</b>
--------------------------	--	-------------------	----------

#### Omløpsmidler

##### Varer

##### Fordringer

Kundefordringer		245 370	0
Andre kortsiktige fordringer		610 268	0
<b>Sum fordringer</b>		<b>855 638</b>	<b>0</b>

##### Bankinnskudd, kontanter og lignende

Bankinnskudd, kontanter o. l.		378 266	0
<b>Sum bankinnskudd, kontanter og lignende</b>		<b>378 266</b>	<b>0</b>

<b>Sum omløpsmidler</b>		<b>1 233 904</b>	<b>0</b>
-------------------------	--	------------------	----------

<b>SUM EIENDELER</b>		<b>16 108 059</b>	<b>0</b>
----------------------	--	-------------------	----------

### BALANSE - EGENKAPITAL OG GJELD

#### Egenkapital

##### Innskutt egenkapital

Aksjekapital (selskapskapital)		39 231	0
Overkurs		3 879 931	0
Ikke registrert kapitalforhøyelse		6 000 500	0
<b>Sum innskutt egenkapital</b>		<b>9 919 662</b>	<b>0</b>

<b>Sum egenkapital</b>		<b>9 919 662</b>	<b>0</b>
------------------------	--	------------------	----------

#### Gjeld



<b>Langsiktig gjeld</b>		
<b>Annen langsiktig gjeld</b>		
Gjeld til		
kredittinstitusjoner	94 197	0
Langsiktig konserngjeld	3 466 331	0
<b>Sum annen langsiktig gjeld</b>	<b>3 560 528</b>	<b>0</b>
<b>Sum langsiktig gjeld</b>	<b>3 560 528</b>	<b>0</b>
<b>Kortsiktig gjeld</b>		
Leverandørgjeld	2 430 030	0
Annen kortsiktig gjeld	197 840	0
<b>Sum kortsiktig gjeld</b>	<b>2 627 870</b>	<b>0</b>
<b>Sum gjeld</b>	<b>6 188 398</b>	<b>0</b>
<b>SUM EGENKAPITAL OG GJELD</b>	<b>16 108 060</b>	<b>0</b>
<b>POSTER UTENOM BALANSEN</b>		
Garantistillelser	0	0
Pantstillelser	0	0



Organisasjonsnr: 924 922 583  
GREENFOX MARINE AS

NOTEOPPLYSNINGER - SELSKAP - alle poster oppgitt i hele tall

Note  
1

#### Regnskapsprinsipper

Årsregnskapet er satt opp i samsvar med regnskapsloven og NRS 8 - God regnskapsskikk for små foretak. Inntektsføring ved salg av varer og tjenester skjer på leveringstidspunkt. Utgifter kostnadsføres i samme periode som tilhørende inntekt. Anleggsmidler vurderes til anskaffelseskost, men nedskrives til virkelig verdi dersom verdifallet er betydelig og ikke forventes å være forbigående. Varige driftsmidler balanseføres og avskrives over driftsmiddelets levetid. Omløpsmidler vurderes til laveste av anskaffelseskost og virkelig verdi. Markedsbaserte aksjer vurderes likevel til markedspris. Kundefordringer og andre fordringer er oppført i balansen til pålydende etter fradrag for avsetning til forventet tap. Avsetning til tap gjøres på grunnlag av individuelle vurderinger av de enkelte fordringer. Skattekostnaden i resultatregnskapet omfattes av periodens beregnede skatt. Utsatt skatt er beregnet med 22 % på grunnlag av de midlertidige forskjellene mellom regnskapsmessige og skattemessige verdier, samt selskapets fremførbare underskudd ved utgangen av regnskapsåret. Utsatt skattefordel balanseføres ikke i henhold til unntaksreglene for små foretak.

Note

Er det usikkerhet om fortsatt drift?: Nei

Note  
3

Antall årsverk i regnskapsåret  
0.00

Note  
2

#### Spesifisering av resultatregnskapet

##### Lønnskostnader

Lønn	Årets	Fjorårets
	90000.00	0.00
Folketrygdavgift	Årets	Fjorårets
	12690.00	0.00
Pensjonskostnader	Årets	Fjorårets



	0.00	0.00
<u>Andre ytelser</u>	<u>Årets</u>	<u>Fjorårets</u>
	0.00	0.00
<u>Sum lønnskostnader</u>	<u>Årets</u>	<u>Fjorårets</u>
	102690.00	0.00

## Note

### Ekstraordinære inntekter og kostnader

<u>Sum</u>	<u>Beløp</u>
------------	--------------

## Note

4

### Varige driftsmidler og immaterielle eiendeler

<u>Anskaffelseskost 01.01.</u>	<u>Varige driftsmidler</u>	<u>Immaterielle eiend.</u>
	23561.00	0.00
<u>Tilgang i året</u>	<u>Varige driftsmidler</u>	<u>Immaterielle eiend.</u>
	77600.00	0.00
<u>Avgang i året</u>	<u>Varige driftsmidler</u>	<u>Immaterielle eiend.</u>
	0.00	0.00
<u>Anskaffelseskost 31.12.</u>	<u>Varige driftsmidler</u>	<u>Immaterielle eiend.</u>
	101161.00	0.00
<u>Samlede av-/nedskrivn.</u>	<u>Varige driftsmidler</u>	<u>Immaterielle eiend.</u>
	18761.00	0.00
<u>Balanseført verdi 31.12.</u>	<u>Varige driftsmidler</u>	<u>Immaterielle eiend.</u>
	82400.00	0.00
<u>Årets av-/nedskrivn.</u>	<u>Varige driftsmidler</u>	<u>Immaterielle eiend.</u>
	18761.00	0.00

Anskaffelseskost - balanseførte lånekostnader, egentilvirkede anleggsmidler

Goodwill spesifisert for hvert enkelt virksomhetskjøp

Avskrivningsplan for goodwill som er lenger enn fem år - begrunnelse

Mer om varige driftsmidler/immaterielle eiendeler

Konsernregnskap

Morselskapet sitt navn

Forretningskontor for morselskapet



Begrunnelse for at datterselskap er utelatt fra konsolideringen

Samlet beløp - tilknyttet selskap Årets Fjorårets

Samlet beløp - foretak i samme konsern Årets Fjorårets

Samlet beløp - foretak i samme konsern Årets Fjorårets

Samlet beløp - felles kontrollert virksomhet Årets Fjorårets

Pantstillelse Beløp

Beholdning av egne aksjer Antall Pålydende Andel av aksjek.



BDO AS  
Stokmøveien 2  
Postboks 6  
7501 Stjørdal

## Uavhengig revisors beretning

Til generalforsamlingen i Greenfox Marine AS

### Konklusjon

Vi har revidert årsregnskapet til Greenfox Marine AS.

Årsregnskapet består av:

- Balanse per 31. desember 2022
- Resultatregnskap for 2022
- Noter til årsregnskapet, herunder et sammendrag av viktige regnskapsprinsipper.

Etter vår mening:

- Oppfyller årsregnskapet gjeldende lovkrav, og
- Gir årsregnskapet et rettviseende bilde av selskapets finansielle stilling per 31. desember 2022 og av dets resultater for regnskapsåret avsluttet per denne datoen i samsvar med regnskapslovens regler og god regnskapsskikk i Norge.

### Grunnlag for konklusjonen

Vi har gjennomført revisjonen i samsvar med International Standards on Auditing (ISA-ene). Våre oppgaver og plikter i henhold til disse standardene er beskrevet nedenfor under Revisors oppgaver og plikter ved revisjonen av årsregnskapet. Vi er uavhengige av selskapet i samsvar med kravene i relevante lover og forskrifter i Norge og International Code of Ethics for Professional Accountants (inkludert internasjonale uavhengighetsstandarder) utstedt av International Ethics Standards Board for Accountants (IESBA-reglene), og vi har overholdt våre øvrige etiske forpliktelser i samsvar med disse kravene. Innhentet revisjonsbevis er etter vår vurdering tilstrekkelig og hensiktsmessig som grunnlag for vår konklusjon.

### Styret og daglig leders ansvar for årsregnskapet

Styret og daglig leder (ledelsen) er ansvarlig for å utarbeide årsregnskapet og for at det gir et rettviseende bilde i samsvar med regnskapslovens regler og god regnskapsskikk i Norge. Ledelsen er også ansvarlig for slik intern kontroll som den finner nødvendig for å kunne utarbeide et årsregnskap som ikke inneholder vesentlig feilinformasjon, verken som følge av misligheter eller utilsiktede feil.

Ved utarbeidelsen av årsregnskapet må ledelsen ta standpunkt til selskapets evne til fortsatt drift og opplyse om forhold av betydning for fortsatt drift. Forutsetningen om fortsatt drift skal legges til grunn for årsregnskapet så lenge det ikke er sannsynlig at virksomheten vil bli avviklet.

### Revisors oppgaver og plikter ved revisjonen av årsregnskapet

Vårt mål er å oppnå betryggende sikkerhet for at årsregnskapet som helhet ikke inneholder vesentlig feilinformasjon, verken som følge av misligheter eller utilsiktede feil, og å avgi en revisjonsberetning som inneholder vår konklusjon. Betryggende sikkerhet er en høy grad av sikkerhet, men ingen garanti for at en revisjon utført i samsvar med ISA-ene, alltid vil avdekke vesentlig feilinformasjon. Feilinformasjon kan oppstå som følge av misligheter eller utilsiktede feil. Feilinformasjon er å anse som vesentlig dersom den enkeltvis eller samlet med rimelighet kan forventes å påvirke de økonomiske beslutningene som brukerne foretar på grunnlag av årsregnskapet.



For videre beskrivelse av revisors oppgaver og plikter vises det til:  
<https://revisorforeningen.no/revisjonsberetninger>

BDO AS

Lars Terje Klæth  
statsautorisert revisor  
(elektronisk signert)

Penneo Dokumentnøkkel: FJNEK-21T2F-OPNDH-F86FE-8HOAZ-FTFAJ



# PENNEO

Signaturene i dette dokumentet er juridisk bindende. Dokument signert med "Penneo™ - sikker digital signatur".  
De signerende parter sin identitet er registrert, og er listet nedenfor.

"Med min signatur bekrefter jeg alle datoer og innholdet i dette dokument."

## Lars Terje Klæth

Statsautorisert revisor

På vegne av: BDO AS

Serienummer: 9578-5997-4-208468

IP: 188.95.xxx.xxx

2023-06-14 07:22:42 UTC



Penneo Dokumentnøkkel: FJNEK-2T2F-OPNDH-F86FE-8HOAZ-FTAJ

Dokumentet er signert digitalt, med **Penneo.com**. Alle digitale signatur-data i dokumentet er sikret og validert av den datamaskin-utregnede hash-verdien av det opprinnelige dokument. Dokumentet er låst og tids-stemplet med et sertifikat fra en betrodd tredjepart. All kryptografisk bevis er integrert i denne PDF, for fremtidig validering (hvis nødvendig).

### Hvordan bekrefter at dette dokumentet er originalen?

Dokumentet er beskyttet av ett Adobe CDS sertifikat. Når du åpner dokumentet i

Adobe Reader, skal du kunne se at dokumentet er sertifisert av **Penneo e-signature service <penneo@penneo.com>**. Dette garanterer at innholdet i dokumentet ikke har blitt endret.

Det er lett å kontrollere de kryptografiske beviser som er lokalisert inne i dokumentet, med Penneo validator - <https://penneo.com/validator>



**GreenFox Marine AS**

**Resultatregnskap 2022**

	Note	2022	2021
<b>Driftsinntekter</b>			
Salgsinntekt		62,586	
Annen driftsinntekt	2	<u>2,380,370</u>	<u>2,353,000</u>
<b>Sum driftsinntekter</b>		<b><u>2,442,956</u></b>	<b><u>2,353,000</u></b>
<b>Driftskostnader</b>			
Varekostnad	2.6	2,906,479	2,750,605
Lønnskostnad	1	102,690	0
Avskrivning av driftsmidler og immaterielle eiendeler	3	18,761	14,881
Annen driftskostnad	2	<u>336,158</u>	<u>283,877</u>
<b>Sum driftskostnader</b>		<b><u>3,364,087</u></b>	<b><u>3,049,363</u></b>
<b>Driftsresultat</b>		<b><u>-921,132</u></b>	<b><u>-696,363</u></b>
<b>Finansinntekter og finanskostnader</b>			
Rentekostnad til fra foretak i samme konsern	6	262,605	137,240
Annen rentekostnad		6,619	0
Annen finanskostnad			<u>0</u>
<b>Resultat av finansposter</b>		<b><u>-269,224</u></b>	<b><u>-137,240</u></b>
<b>Ordinært resultat før skattekostnad</b>		<b>-1,190,356</b>	<b>-833,603</b>
Skattekostnad på ordinært resultat	4	0	
<b>Årsresultat</b>	5	<b><u>-1,190,356</u></b>	<b><u>-833,603</u></b>
<b>Overføringer</b>			
Avsatt til/(fra) annen egenkapital		<u>-1,190,356</u>	<u>-833,603</u>
<b>Sum overføringer</b>		<b><u>-1,190,356</u></b>	<b><u>-833,603</u></b>



**GreenFox Marine AS**

**Balanse pr 31.12.2022**

	Note	2022	2021
<b>Eiendeler</b>			
<i>Immaterielle eiendeler</i>			
Utvikling	2	<u>14,791,755</u>	<u>6,381,900</u>
<b>Sum immaterielle eiendeler</b>		<u><b>14,791,755</b></u>	<u><b>6,381,900</b></u>
<i>Varige driftsmidler</i>			
Driftsløsøre, inventar o.a. utstyr	3	<u>82,400</u>	<u>23,561</u>
<b>Sum varige driftsmidler</b>		<u><b>82,400</b></u>	<u><b>23,561</b></u>
<b>Sum anleggsmidler</b>		<u><b>14,874,155</b></u>	<u><b>6,405,461</b></u>
<b>Omløpsmidler</b>			
<i>Fordringer</i>			
Kundefordringer		245,370	0
Andre kortsiktige fordringer		<u>610,268</u>	<u>725,644</u>
<b>Sum fordringer</b>		<u><b>855,638</b></u>	<u><b>725,644</b></u>
<i>Bankinnskudd, kontanter o.l.</i>			
Bankinnskudd, kontanter o.l.		<u>378,266</u>	<u>2,921,277</u>
<b>Sum bankinnskudd, kontanter o.l.</b>		<u><b>378,266</b></u>	<u><b>2,921,277</b></u>
<b>Sum omløpsmidler</b>		<u><b>1,233,904</b></u>	<u><b>3,646,921</b></u>
<b>Sum eiendeler</b>		<u><b>16,108,059</b></u>	<u><b>10,052,382</b></u>





## Balanse pr 31.12.2022

	Note	2022	2021
<b>Egenkapital og gjeld</b>			
<b>Egenkapital</b>			
<b>Innskutt egenkapital</b>			
Aksjekapital		39 231	39 231
Overkurs		3 879 931	5 070 287
Ikke registrert kapitalforhøyelse		6 000 500	
<b>Sum innskutt egenkapital</b>		<b>9 919 662</b>	<b>5 109 518</b>
<b>Sum egenkapital</b>	5	<b>9 919 662</b>	<b>5 109 518</b>
<b>Gjeld</b>			
<b>Annen langsiktig gjeld</b>			
Øvrig langsiktig gjeld		3 466 331	3 066 486
<b>Sum annen langsiktig gjeld</b>		<b>3 466 331</b>	<b>3 066 486</b>
<b>Kortsiktig gjeld</b>			
Gjeld til kredittinstitusjoner		94 197	
Leverandørgjeld	6	2 430 030	1 739 138
Annen kortsiktig gjeld		197 840	137 240
<b>Sum kortsiktig gjeld</b>		<b>2 722 067</b>	<b>1 876 378</b>
<b>Sum gjeld</b>		<b>6 188 398</b>	<b>4 942 864</b>
<b>Sum egenkapital og gjeld</b>		<b>16 108 059</b>	<b>10 052 382</b>


Stjørdal, 12.06.2023

  
Christian Jakobsen Røst  
Styreformann

  
Lene Mari Refsnæs  
Styremedlem

  
Odd Magne Rødseth  
Styremedlem

  
Halvard Andresen  
Styremedlem

  
Erling Håkon Utvik Aspen  
Daglig leder



## GreenFox Marine AS

### Noter til regnskapet 2022

#### Regnskapsprinsipper

Årsregnskapet er satt opp i samsvar med regnskapsloven og NRS 8 - God regnskapskikk for små foretak.

#### Driftsinntekter

Inntektsføring ved salg av varer skjer på leveringstidspunktet. Tjenester inntektføres etter hvert som de leveres.

#### Skatt

Skattekostnaden i resultatregnskapet omfatter både periodens betalbare skatt og endring i utsatt skatt.

Utsatt skatt er beregnet med 22 % på grunnlag av de midlertidige forskjeller som eksisterer mellom regnskapsmessige og skattemessige verdier, samt ligningmessig underskudd til fremføring ved utgangen av regnskapsåret.

Skatteøkende og skattereducerende midlertidige forskjeller som reverserer eller kan reverseres i samme periode er utlignet og nettoført.

#### Klassifisering og vurdering av anleggsmidler

Anleggsmidler omfatter eiendeler bestemt til varig eie og bruk. Anleggsmidler er vurdert til anskaffelseskost.

Varige driftsmidler balanseføres og avskrives over driftsmidlets økonomiske levetid.

Avskrivningsperioden for fast eiendom anskaffet etter 2009 er dekomponert i en del som gjelder råbygget og en del som gjelder faste tekniske installasjoner.

Varige driftsmidler nedskrives til gjenvinnbart beløp ved verdifall som forventes ikke å være forbigående.

Gjenvinnbart beløp er det høyeste av netto salgsverdi og verdi i bruk.

Verdi i bruk er nåverdi av fremtidige kontantstrømmer knyttet til eiendelen. Nedskrivningen reverseres når grunnlaget for nedskrivningen ikke lenger er til stede.

#### Klassifisering og vurdering av omløpsmidler

Omløpsmidler og kortsiktig gjeld omfatter normalt poster som forfaller til betaling innen ett år etter balansedagen, samt poster som knytter seg til varekretsløpet.

Omløpsmidler vurderes til laveste verdi av anskaffelseskost og virkelig verdi.

#### Fordringer

Kundefordringer og andre fordringer oppføres til pålydende etter fradrag for avsetning til forventet tap.

Avsetning til tap gjøres på grunnlag av en individuell vurdering av de enkelte fordringene.

### Note 1 Lønnskostnader og antall årsverk

Lønnskostnader	2022	2021
Styrehonorar	90 000	0
Arbeidsgiveravgift	12 960	0
Pensjonskostnader		0
Andre ytelser		0
<b>Sum kortsiktig gjeld</b>	<b>102 960</b>	<b>0</b>

GreenFox Marine har ikke hatt andre lønns- eller personalkostnader for 2022 og det foreligger heller ingen slike forpliktelser.

Antall årsverk er 0.

### Note 2 Aktivert utvikling/ Offentlig tilskudd

Selskapet har aktivert 90 % av egenfinansiert utvikling. Utviklingen går på et prosjekt for kjønnsbestemmelse av fisk.

Selskapet har mottatt/opptjent kr. 2 135 000 i tilskudd fra Innovasjon Norge. Tilskuddet er resultatført i lakt med fremdrift i prosjektet.

Tilskuddet er inntektsført, men tilhørende kostnader er kostnadsført.

Selskapet har også mottatt kr 245 370 i tilskudd for ultralydstyr fra Møreforskning i forbindelse med et prosjekt på fiskehelse.

### Note 3 Anleggsmidler

	Driftslevere, inventar o.l.	Sum
Anskaffelseskost pr. 1.1.22	23 561	23 561
Tilgang	77 600	77 600
= Anskaffelseskost pr. 31.12.22	101 161	101 161
Akkumulerte avskrivninger	18 761	18 761
<b>= Bokført verdi 31.12.22</b>	<b>82 400</b>	<b>82 400</b>
Årets ordinære avskrivninger	18 761	18 761

Økonomisk levetid 3 år



## Note 4 Skatt

Årets skattekostnad	2022	2021
<i>Resultatført skatt på ordinært resultat:</i>		
Betalbar skatt	0	0
Endring i utsatt skatt	0	0
Skattekostnad ordinært resultat	0	0
Skattepliktig inntekt:	-1 190 356	-833 603
Permanente forskjeller	400	
Endring i midlertidige forskjeller	-1 759	8 631
Anvendelse av fremførbart underskudd	0	0
<b>Skattepliktig inntekt:</b>	<b>-1 191 715</b>	<b>-824 973</b>
Betalbar skatt i balansen:		0
<b>Betalbar skatt på årets resultat</b>	<b>0</b>	<b>0</b>

Skatteeffekten av midlertidige forskjeller og underskudd til fremføring som har gitt opphav til utsatt skatt og utsatte skattefordeler, spesifisert på typer av midlertidige forskjeller.

	2022	2021	Endring
Våre driftsmidler	320	-1 439	-1 759
Fordringer			0
<b>Sum</b>	<b>320</b>	<b>-1 439</b>	<b>-1 759</b>
Akkumulert fremførbart underskudd	-2 116 478	-926 202	1 190 276
Grunnlag for utsatt skatt	-2 116 158	-926 202	-2 116 158
<b>Utsatt skatt (22%)</b>	<b>-465 555</b>	<b>-203 764</b>	<b>465 555</b>

I henhold til God regnskapsskikk for små foretak balanseføres ikke utsatt skattefordel.

## Note 5 Egenkapital

	Aksjekapital	Overkurs Annen innskutt egenkapital	Ikke registrert kapitalforhøyelse	Sum egenkapital
	39 231	5 070 287		5 109 518
Ikke registrert kapitalforhøyelse			6 000 500	6 000 500
Årets resultat		-1 190 356		-1 190 356
<b>Pr 31.12.2022</b>	<b>39 231</b>	<b>3879930,86</b>	<b>6 000 500</b>	<b>9 919 662</b>

## Note 6 Mellomværende med selskap i samme konsern

	2022	2021
<b>Fordringer</b>		
Sum	0	0
<b>Gjeld</b>		
Lån fra foretak i samme konsern	3 466 331	3 066 486
Leverandørgjeld innen konsern	2 063 059	1 702 684
Annen kortsiktig gjeld konsern		0
<b>Sum</b>	<b>5 529 390</b>	<b>4 769 170</b>

GreenFox Marine AS har kjøpt tjenester fra søstersekskapet GreenFox Solutions AS til kr. 9 745 073,77. Mellomværende er renteberegnet.

