



ÅRSREGNSKAPET FOR REGNSKAPSÅRET 2022 - GENERELL INFORMASJON

Enheten

Organisasjonsnummer: 991 095 535
Organisasjonsform: Aksjeselskap
Foretaksnavn: TV 2 SKOLE AS
Forretningsadresse: Nydalsveien 12A
0484 OSLO

Regnskapsår

Årsregnskapets periode: 01.01.2022 - 31.12.2022

Konsern

Morselskap i konsern: Nei

Regnskapsregler

Regler for små foretak benyttet: Ja
Benyttet ved utarbeidelsen av årsregnskapet til selskapet: Regnskapslovens alminnelige regler

Årsregnskapet fastsatt av kompetent organ

Bekreftet av representant for selskapet: Yngvar Nordberg
Dato for fastsettelse av årsregnskapet: 30.06.2023

Grunnlag for avgivelse

År 2022: Årsregnskapet er elektronisk innlevert
År 2021: Tall er hentet fra elektronisk innlevert årsregnskap fra 2022

Det er ikke krav til at årsregnskapet m.v. som sendes til Regnskapsregisteret er undertegnet. Kontrollen på at dette er utført ligger hos revisor/enhetens øverste organ. Sikkerheten ivaretas ved at innsender har rolle/rettighet for innsending av årsregnskapet via Altinn, og ved at det bekreftes at årsregnskapet er fastsatt av kompetent organ.

Brønnøysundregistrene, 10.07.2024



Resultatregnskap

| Beløp i: NOK | Note | 2022 | 2021 |
|---|------|-------------------|-------------------|
| RESULTATREGNSKAP | | | |
| Inntekter | | | |
| Salgsinntekt | 2 | 34 795 121 | 31 771 555 |
| Sum inntekter | | 34 795 121 | 31 771 555 |
| Kostnader | | | |
| Varekostnad | | 2 750 010 | 3 620 954 |
| Lønnskostnad | 3 | 22 668 313 | 19 045 808 |
| Avskrivning av varige driftsmidler | 4 | 91 310 | 38 027 |
| Annen driftskostnad | | 9 620 406 | 8 629 779 |
| Sum kostnader | | 35 130 039 | 31 334 568 |
| Driftsresultat | | -334 918 | 436 987 |
| Finansinntekter og finanskostnader | | | |
| Annen renteinntekt | | 303 693 | 15 735 |
| Annen finansinntekt | | 171 | 8 291 |
| Sum finansinntekter | | 303 864 | 24 026 |
| Annen rentekostnad | | 2 844 | 3 132 |
| Annen finanskostnad | | 15 457 | 15 377 |
| Sum finanskostnader | | 18 301 | 18 509 |
| Netto finans | | 285 563 | 5 517 |
| Ordinært resultat før skattekostnad | | -49 355 | 442 504 |
| Skattekostnad på resultat | 5 | -104 601 | 22 253 |
| Ordinært resultat etter skattekostnad | | 55 246 | 420 251 |
| Årsresultat | | 55 246 | 420 251 |
| Årsresultat etter minoritetsinteresser | | 55 246 | 420 251 |
| Totalresultat | | 55 246 | 420 251 |
| Overføringer og disponeringer | | | |



Resultatregnskap

| Beløp i: NOK | Note | 2022 | 2021 |
|--|-------------|---------------|----------------|
| Avsatt til annen egenkapital | | 55 246 | 420 251 |
| Sum overføringer og disponeringer | | 55 246 | 420 251 |



Balanse

| Beløp i: NOK | Note | 2022 | 2021 |
|---------------------------------------|------|-------------------|-------------------|
| BALANSE - EIENDELER | | | |
| Anleggsmidler | | | |
| Immaterielle eiendeler | | | |
| Konsesjoner, patenter o.l. | 4 | 64 754 | |
| Utsatt skattefordel | 5 | 110 342 | 5 741 |
| Sum immaterielle eiendeler | | 175 097 | 5 741 |
| Varige driftsmidler | | | |
| Driftsløsøre, inventar o.a. utstyr | 4 | 210 533 | 66 249 |
| Sum varige driftsmidler | | 210 533 | 66 249 |
| Finansielle anleggsmidler | | | |
| Investeringer i aksjer og andeler | | 25 000 | 25 000 |
| Sum finansielle anleggsmidler | | 25 000 | 25 000 |
| Sum anleggsmidler | | 410 630 | 96 990 |
| Omløpsmidler | | | |
| Varer | | | |
| Fordringer | | | |
| Kundefordringer | | 2 046 863 | 2 840 865 |
| Andre kortsiktige fordringer | | 2 861 631 | 527 755 |
| Konsernfordringer | 6 | 23 191 063 | 24 170 185 |
| Sum fordringer | | 28 099 556 | 27 538 805 |
| Sum omløpsmidler | | 28 099 556 | 27 538 805 |
| SUM EIENDELER | | 28 510 186 | 27 635 795 |
| BALANSE - EGENKAPITAL OG GJELD | | | |
| Egenkapital | | | |
| Innskutt egenkapital | | | |
| Aksjekapital | 7 | 1 000 000 | 1 000 000 |



Balanse

| Beløp i: NOK | Note | 2022 | 2021 |
|---------------------------------|-------------|-------------------|-------------------|
| Overkurs | | 5 335 722 | 5 335 722 |
| Annen innskutt egenkapital | 7 | 482 880 | 482 880 |
| Sum innskutt egenkapital | | 6 818 602 | 6 818 602 |
| Opptjent egenkapital | | | |
| Annen egenkapital | 7 | 1 210 708 | 1 155 462 |
| Sum opptjent egenkapital | | 1 210 708 | 1 155 462 |
| Sum egenkapital | | 8 029 310 | 7 974 064 |
| Sum langsiktig gjeld | | 0 | 0 |
| Kortsiktig gjeld | | | |
| Leverandørgjeld | | 656 373 | 826 345 |
| Betalbar skatt | 5 | | 21 912 |
| Skyldig offentlige avgifter | | 3 726 511 | 1 666 138 |
| Kortsiktig konserngjeld | | | 49 000 |
| Annen kortsiktig gjeld | | 16 097 992 | 17 098 336 |
| Sum kortsiktig gjeld | | 20 480 876 | 19 661 731 |
| Sum gjeld | | 20 480 876 | 19 661 731 |
| SUM EGENKAPITAL OG GJELD | | 28 510 186 | 27 635 795 |



Brønnøysundregistrene

ÅRSREGNSKAP FOR REGNSKAPSÅRET 2022 - GENERELL INFORMASJON

Journalnummer: 2023 608081

Enheten

Organisasjonsnummer: 991 095 535
Organisasjonsform: Aksjeselskap
Foretaksnavn: TV 2 SKOLE AS
Forretningsadresse: Nydalsveien 12A
0484 OSLO

Regnskapsår

Årsregnskapets periode: 01.01.2022 - 31.12.2022

Konsern

Morselskap i konsern: Nei

Regnskapsregler

Regler for små foretak benyttet: Ja
Benyttet ved utarbeidelsen av
årsregnskapet til selskapet: Regnskapslovens alminnelige regler

Årsregnskapet fastsatt av kompetent organ

Bekreftet av representant for selskapet: Yngvar Nordberg
Dato for fastsettelse av årsregnskapet: 30.06.2023

Grunnlag for avgivelse

År 2022: Årsregnskap er elektronisk innlevert.
År 2021: Tall er hentet fra elektronisk innlevert årsregnskap fra 2022.

Det er ikke krav til at årsregnskapet m.v. som sendes til Regnskapsregisteret er undertegnet. Kontrollen på at dette er utført ligger hos revisor/enhetens øverste organ. Sikkerheten ivaretas ved at innsender har rolle/rettighet for innsending av årsregnskapet via Altinn, og ved at det bekreftes at årsregnskapet er fastsatt av kompetent organ.

Brønnøysundregistrene, 25.07.2023



Organisasjonsnr: 991 095 535
TV 2 SKOLE AS

RESULTATREGNSKAP

| Beløp i: NOK | Note | 2022 | 2021 |
|---|------|-------------------|-------------------|
| RESULTATREGNSKAP | | | |
| Inntekter | | | |
| Salgsinntekt | 2 | 34 795 121 | 31 771 555 |
| Sum inntekter | | 34 795 121 | 31 771 555 |
| Kostnader | | | |
| Varekostnad | | 2 750 010 | 3 620 954 |
| Lønnskostnad | 3 | 22 668 313 | 19 045 808 |
| Avskrivning av varige driftsmidler | 4 | 91 310 | 38 027 |
| Annen driftskostnad | | 9 620 406 | 8 629 779 |
| Sum kostnader | | 35 130 039 | 31 334 568 |
| Driftsresultat | | -334 918 | 436 987 |
| Finansinntekter og finanskostnader | | | |
| Annen renteinntekt | | 303 693 | 15 735 |
| Annen finansinntekt | | 171 | 8 291 |
| Sum finansinntekter | | 303 864 | 24 026 |
| Annen rentekostnad | | 2 844 | 3 132 |
| Annen finanskostnad | | 15 457 | 15 377 |
| Sum finanskostnader | | 18 301 | 18 509 |
| Netto finans | | 285 563 | 5 517 |
| Ordinært resultat før skattekostnad | | -49 355 | 442 504 |
| Skattekostnad på resultat | 5 | -104 601 | 22 253 |
| Ordinært resultat etter skattekostnad | | 55 246 | 420 251 |
| Årsresultat | | 55 246 | 420 251 |
| Årsresultat etter minoritetsinteresser | | 55 246 | 420 251 |
| Totalresultat | | 55 246 | 420 251 |
| Overføringer og disponeringer | | | |
| Avsatt til annen egenkapital | | 55 246 | 420 251 |
| Sum overføringer og disponeringer | | 55 246 | 420 251 |



Organisasjonsnr: 991 095 535
TV 2 SKOLE AS

BALANSE

| Beløp i: NOK | Note | 2022 | 2021 |
|--------------|------|------|------|
|--------------|------|------|------|

BALANSE - EIENDELER

Anleggsmidler

Immaterielle eiendeler

| | | | |
|-----------------------------------|---|----------------|--------------|
| Konsesjoner, patenter o.l. | 4 | 64 754 | |
| Utsatt skattefordel | 5 | 110 342 | 5 741 |
| Sum immaterielle eiendeler | | 175 097 | 5 741 |

Varige driftsmidler

| | | | |
|--|---|----------------|---------------|
| Driftsløsøre, inventar o. a. utstyr | 4 | 210 533 | 66 249 |
| Sum varige driftsmidler | | 210 533 | 66 249 |

Finansielle anleggsmidler

| | | | |
|--|--|---------------|---------------|
| Investeringer i aksjer og andeler | | 25 000 | 25 000 |
| Sum finansielle anleggsmidler | | 25 000 | 25 000 |

| | | | |
|--------------------------|--|----------------|---------------|
| Sum anleggsmidler | | 410 630 | 96 990 |
|--------------------------|--|----------------|---------------|

Omløpsmidler

Varer

Fordringer

| | | | |
|---------------------------------|---|-------------------|-------------------|
| Kundefordringer | | 2 046 863 | 2 840 865 |
| Andre kortsiktige fordringer | | 2 861 631 | 527 755 |
| Konsernfordringer | 6 | 23 191 063 | 24 170 185 |
| Sum fordringer | | 28 099 556 | 27 538 805 |

| | | | |
|-------------------------|--|-------------------|-------------------|
| Sum omløpsmidler | | 28 099 556 | 27 538 805 |
|-------------------------|--|-------------------|-------------------|

| | | | |
|----------------------|--|-------------------|-------------------|
| SUM EIENDELER | | 28 510 186 | 27 635 795 |
|----------------------|--|-------------------|-------------------|

BALANSE - EGENKAPITAL OG GJELD

Egenkapital

Innskutt egenkapital

| | | | |
|---------------------------------|---|------------------|------------------|
| Aksjekapital | 7 | 1 000 000 | 1 000 000 |
| Overkurs | | 5 335 722 | 5 335 722 |
| Annen innskutt egenkapital | 7 | 482 880 | 482 880 |
| Sum innskutt egenkapital | | 6 818 602 | 6 818 602 |

Opptjent egenkapital

| | | | |
|---------------------------------|---|------------------|------------------|
| Annen egenkapital | 7 | 1 210 708 | 1 155 462 |
| Sum opptjent egenkapital | | 1 210 708 | 1 155 462 |



| | | |
|---------------------------------|-------------------|-------------------|
| Sum egenkapital | 8 029 310 | 7 974 064 |
| Sum langsiktig gjeld | 0 | 0 |
| Kortsiktig gjeld | | |
| Leverandørgjeld | 656 373 | 826 345 |
| Betalbar skatt | 5 | 21 912 |
| Skyldig offentlige avgifter | 3 726 511 | 1 666 138 |
| Kortsiktig konserngjeld | | 49 000 |
| Annen kortsiktig gjeld | 16 097 992 | 17 098 336 |
| Sum kortsiktig gjeld | 20 480 876 | 19 661 731 |
| Sum gjeld | 20 480 876 | 19 661 731 |
| SUM EGENKAPITAL OG GJELD | 28 510 186 | 27 635 795 |



Organisasjonsnr: 991 095 535
TV 2 SKOLE AS

NOTEOPPLYSNINGER - SELSKAP - alle poster oppgitt i hele tall

Note

Antall årsverk i regnskapsåret
28.00

| <u>Sum</u> | <u>Beløp</u> |
|------------|--------------|
|------------|--------------|

| | | |
|---------------------------------|----------------------------|----------------------------|
| <u>Balanseført verdi 31.12.</u> | <u>Varige driftsmidler</u> | <u>Immaterielle eiend.</u> |
|---------------------------------|----------------------------|----------------------------|

Konsernregnskap

Morselskapet sitt navn

Forretningskontor for morselskapet

Begrunnelse for at datterselskap er utelatt fra konsolideringen

| <u>Samlet beløp - tilknyttet selskap</u> | <u>Årets</u> | <u>Fjorårets</u> |
|--|--------------|------------------|
|--|--------------|------------------|

| | | |
|---|--------------|------------------|
| <u>Samlet beløp - foretak i samme konsern</u> | <u>Årets</u> | <u>Fjorårets</u> |
|---|--------------|------------------|

| | | |
|---|--------------|------------------|
| <u>Samlet beløp - foretak i samme konsern</u> | <u>Årets</u> | <u>Fjorårets</u> |
|---|--------------|------------------|

| | | |
|---|--------------|------------------|
| <u>Samlet beløp - felles kontrollert virksomhet</u> | <u>Årets</u> | <u>Fjorårets</u> |
|---|--------------|------------------|

| <u>Pantstillelse</u> | <u>Beløp</u> |
|----------------------|--------------|
|----------------------|--------------|

| | | | |
|----------------------------------|---------------|------------------|-------------------------|
| <u>Beholdning av egne aksjer</u> | <u>Antall</u> | <u>Pålydende</u> | <u>Andel av aksjek.</u> |
|----------------------------------|---------------|------------------|-------------------------|



Årsregnskap 2022 TV 2 Skole AS

Resultatregnskap
Balanse
Noter til regnskapet

Org.nr.: 991 095 535



Resultatregnskap

TV 2 Skole AS

| Driftsinntekter og driftskostnader | Note | 2022 | 2021 |
|---|------|-------------------|-------------------|
| Salgsinntekt | 2 | 34 795 121 | 31 771 555 |
| Sum driftsinntekter | | 34 795 121 | 31 771 555 |
| Varekostnad | | 2 750 010 | 3 620 954 |
| Lønnskostnad | 3 | 22 668 313 | 19 045 808 |
| Avskrivning av varige driftsmidler | 4 | 91 310 | 38 027 |
| Annen driftskostnad | | 9 620 406 | 8 629 779 |
| Sum driftskostnader | | 35 130 039 | 31 334 568 |
| Driftsresultat | | -334 918 | 436 987 |
| Finansinntekter og finanskostnader | | | |
| Annen renteinntekt | | 303 693 | 15 735 |
| Annen finansinntekt | | 171 | 8 291 |
| Annen rentekostnad | | 2 844 | 3 132 |
| Annen finanskostnad | | 15 457 | 15 377 |
| Resultat av finansposter | | 285 563 | 5 517 |
| Resultat før skattekostnad | | -49 355 | 442 504 |
| Skattekostnad på resultat | 5 | -104 601 | 22 253 |
| Årsresultat | | 55 246 | 420 251 |
| Overføringer | | | |
| Avsatt til annen egenkapital | | 55 246 | 420 251 |
| Sum overføringer | | 55 246 | 420 251 |



Balanse

TV 2 Skole AS

| Eiendeler | Note | 2022 | 2021 |
|--------------------------------------|------|-------------------|-------------------|
| Anleggsmidler | | | |
| Immaterielle eiendeler | | | |
| Konsesjoner, patenter o.l. | 4 | 64 754 | 0 |
| Utsatt skattefordel | 5 | 110 342 | 5 741 |
| Sum immaterielle eiendeler | | 175 097 | 5 741 |
| Varige driftsmidler | | | |
| Driftsløsøre, inventar o.a. utstyr | 4 | 210 533 | 66 249 |
| Sum varige driftsmidler | | 210 533 | 66 249 |
| Investeringer i aksjer og andeler | | 25 000 | 25 000 |
| Sum finansielle anleggsmidler | | 25 000 | 25 000 |
| Sum anleggsmidler | | 410 630 | 96 990 |
| Omløpsmidler | | | |
| Fordringer | | | |
| Kundefordringer | | 2 046 863 | 2 840 865 |
| Andre kortsiktige fordringer | | 2 861 631 | 527 755 |
| Innskudd konsernkontoordning | 6 | 23 191 063 | 24 170 185 |
| Sum fordringer | | 28 099 556 | 27 538 805 |
| Sum omløpsmidler | | 28 099 556 | 27 538 805 |
| Sum eiendeler | | 28 510 186 | 27 635 795 |



Balanse

TV 2 Skole AS

| Egenkapital og gjeld | Note | 2022 | 2021 |
|---------------------------------|------|-------------------|-------------------|
| Egenkapital | | | |
| Innskutt egenkapital | | | |
| Aksjekapital | 7 | 1 000 000 | 1 000 000 |
| Overkurs | | 5 335 722 | 5 335 722 |
| Annen innskutt egenkapital | 7 | 482 880 | 482 880 |
| Sum innskutt egenkapital | | 6 818 602 | 6 818 602 |
| Opptjent egenkapital | | | |
| Annen egenkapital | 7 | 1 210 708 | 1 155 462 |
| Sum opptjent egenkapital | | 1 210 708 | 1 155 462 |
| Sum egenkapital | | 8 029 310 | 7 974 064 |
| Gjeld | | | |
| Kortsiktig gjeld | | | |
| Leverandørgjeld | | 656 373 | 826 345 |
| Betalbar skatt | 5 | 0 | 21 912 |
| Skyldig offentlige avgifter | | 3 726 511 | 1 666 138 |
| Konserngjeld | | 0 | 49 000 |
| Annen kortsiktig gjeld | | 16 097 992 | 17 098 336 |
| Sum kortsiktig gjeld | | 20 480 876 | 19 661 731 |
| Sum gjeld | | 20 480 876 | 19 661 731 |
| Sum egenkapital og gjeld | | 28 510 186 | 27 635 795 |

Oslo, 27.06.2023

Axel Dahl
Styreleder

Vilde Feet
Styremedlem

Anders Skogvold
Styremedlem

Yngvar Nordberg
Daglig leder



Regnskapsprinsipper

Selskapets virksomhet

TV 2 Skole AS holder til i Oslo. Forretningsadressen er Nydalsveien 12 A, 0484 OSLO.
TV 2 Skoles formål er å utvikle, produsere og selge digitale læremidler til bruk i utdanning.

TV 2 Skole AS inngår i Konsernregnskapet til Egmont Fonden som er lokalisert i København (Danmark) med adresse Vognmagergade 11, 1148 København, Danmark. Konsernregnskap fås utlevert hos Egmont Fonden. Årsregnskapet er satt opp i samsvar med regnskapsloven og NRS 8 - God regnskapskikk for små foretak.

Driftsinntekter

Inntektsføring ved salg av lisenser følger opptjeningsprinsippet.

Støttemidler

Støttemidler fra Utdanningsdirektoratet bokføres først når de mottas. Midlene føres da som en gjeldspost som bygges ned på i takt med opptjening.

Valuta

Transaksjoner i utenlandsk valuta omregnes til kursen på transaksjonstidspunktet.
Pengeposter i utenlandsk valuta omregnes til norske kroner ved å benytte balansedagens kurs.
Valutagevinster og –tap resultatføres løpende i regnskapsperioden.

Skatt

Skattekostnaden i resultatregnskapet omfatter både periodens betalbare skatt og endring i utsatt skatt. Utsatt skatt er beregnet på grunnlag av de midlertidige forskjeller som eksisterer mellom regnskapsmessige og skattemessige verdier, samt ligningsmessig underskudd til fremføring ved utgangen av regnskapsåret. Skatteøkende og skattereduserende midlertidige forskjeller som reverserer eller kan reversere i samme periode er utlignet og nettoført.

Pensjoner

Pensjoner regnskapsføres i samsvar med Norsk Regnskapsstiftelses regnskapsstandard vedrørende behandling av pensjonskostnader. Selskapet har etablert innskuddsbasert pensjonsordning for alle fast ansatte og klassifiserer premien under lønnskostnader i resultatregnskapet. Premien kostnadsføres løpende.

Klassifisering og vurdering av balanseposter

Anleggsmidler omfatter eiendeler bestemt til varig eie og bruk. Anleggsmidler er vurdert til anskaffelseskost. Varige driftsmidler balanseføres og avskrives over driftsmidlets økonomiske levetid. Varige driftsmidler nedskrives til gjenvinnbart beløp ved verdifall som forventes ikke å være forbigående. Gjenvinnbart beløp er det høyeste av netto salgsverdi og verdi i bruk. Verdi i bruk er nåverdi av fremtidige kontantstrømmer knyttet til eiendelen. Nedskrivningen reverseres når grunnlaget for nedskrivningen ikke lenger er til stede.

Omløpsmidler og kortsiktig gjeld omfatter normalt poster som forfaller til betaling innen ett år etter balansedagen. Omløpsmidler vurderes til laveste verdi av anskaffelseskost og antatt virkelig verdi.

Fordringer

Kundefordringer og andre fordringer oppføres til pålydende etter fradrag for avsetning til forventet tap. Avsetning til tap gjøres på grunnlag av en individuell vurdering av de enkelte fordringene.

Konsernkontoordning

Selskapet inngår i en konsernkontoavtale. Netto innskudd i konsernkontoordningen er klassifisert som innskudd i konsernkontoordning. Netto trekk klassifiseres som kortsiktig trekk på konsernkontoordning.



Note 1 Mellomværende med selskap i samme konsern

| | 2022 | 2021 |
|--------------------------------|-------------------|-------------------|
| Fordringer | | |
| Innskudd konsernkonto | 23 191 063 | 24 170 185 |
| Sum | 23 191 063 | 24 170 185 |
| Gjeld | | |
| Annen kortsiktig gjeld konsern | 0 | 49 000 |
| Leverandørgjeld | 8 627 | 90 684 |
| Sum | 8 627 | 139 684 |

Note 2 - Støttemidler

TV 2 Skole AS mottar støttemidler fra Utdanningsdirektoratet og Kompetanse Norge for å produsere tilrettelagt undervisning, innhold til smale fag på videregående skole, tospråklig innhold og norskopplæring.

| | 2022 | 2021 |
|--------------------------------------|-------------------|-------------------|
| Støttemidler resultatført | | |
| Utdanningsdirektoratet | 10 300 000 | 10 000 000 |
| Kompetanse Norge | 2 500 000 | 2 500 000 |
| Sum støttemidler resultatført | 12 800 000 | 12 500 000 |
| Andre inntekter | 21 995 121 | 19 271 555 |
| Sum inntekter | 34 795 121 | 31 771 555 |

| | | |
|--|-----------|-----------|
| Støttemidler mottatt, ikke opptjent | | |
| Utdanningsdirektoratet | 3 800 000 | 5 150 000 |

Etter innvilgning av midler mottas innbetalinger etter en avtalt tidsplan som henger sammen med rapportering av fremdrift. Støttemidlene bokføres først når midler mottas. Utbetalingene er forskuddsbasert, noe som medfører gjeldspost som reduseres i takt med faktisk opptjening.

Prosjektene avsluttes med en sluttrapport som godkjennes av revisor før siste utbetaling gjennomføres.

Note 3 Lønnskostnader og antall årsverk

| | 2022 | 2021 |
|--------------------|-------------------|-------------------|
| Lønninger | 18 718 654 | 15 529 278 |
| Arbeidsgiveravgift | 2 852 996 | 2 304 126 |
| Pensjonskostnader | 954 245 | 627 153 |
| Andre ytelser | 142 419 | 585 251 |
| Sum | 22 668 313 | 19 045 808 |

Selskapet har ved utgangen av 2022 sysselsatt 28 årsverk. Av disse er 16 fast ansatt og 12 midlertidig engasjement.



Note 4 Varige driftsmidler og immaterielle eiendeler

| | Driftsløsøre, inventar ol. | Software | Totalt |
|------------------------------------|-------------------------------|---------------|----------------|
| Anskaffelseskost 01.01.2022 | 304 328 | | 304 328 |
| Tilgang kjøpte driftsmidler | 233 681 | 66 668 | 300 349 |
| Anskaffelseskost 31.12.2022 | 538 009 | 66 668 | 604 677 |
| Akkumulerte avskrivninger 31.12 | 327 475 | 1 914 | 329 389 |
| Bokført verdi 31.12.2022 | 210 534 | 64 754 | 275 288 |
| Årets avskrivninger | 89 396 | 1 914 | 91 310 |

Note 5 Skatt

| | | | |
|---|-----------------|----------------|----------------|
| Årets skattegrunnlag | 2022 | 2021 | |
| Betalbar skatt | 0 | 21 912 | |
| Endring i utsatt skatt | -104 601 | 341 | |
| Sum skattekostnad | -104 601 | 22 253 | |
| Beregning av årets skattegrunnlag: | 2022 | 2021 | |
| Ordinært resultat før skattekostnad | -49 355 | 442 504 | |
| Permanente forskjeller | -426 108 | -341 358 | |
| Endring i midlertidige forskjeller | 13 167 | -1 548 | |
| Årets skattegrunnlag | -462 295 | 99 598 | |
| Oversikt over midlertidige forskjeller: | 2022 | 2021 | Endring |
| Varige driftsmidler | -39 261 | -26 094 | 13 167 |
| Sum | -39 261 | -26 094 | 13 167 |
| Akkumulert fremførbart underskudd | -462 296 | 0 | 462 296 |
| Sum | -501 557 | -26 094 | 475 463 |
| Utsatt skattefordel (22 %) | -110 342 | -5 741 | 104 601 |
| Avstemming nominell til faktisk skattesats | 2022 | 2021 | |
| Resultat før skatt | -49 355 | 442 504 | |
| 22 % skatt av resultat før skatt | -10 858 | 97 351 | |
| Permanente forskjeller 22 % | -93 744 | -75 099 | |
| Beregnet skattekostnad | -104 602 | 22 252 | |
| Effektiv skattesats | 211,9 % | 5,0 % | |

Note 6 - Konsernkontoordning, bankinnskudd, lån og sikkerhetsstillelse

Selskapet har en skattetrekksgaranti med banken som sikkerhet for ansattes skattetrekk.



Note 7 Egenkapital

| | Aksjekapital | Overkurs | Annen Innskutt egenkapital | Annen egenkapital | Sum egenkapital |
|----------------------|------------------|------------------|----------------------------|-------------------|------------------|
| Pr. 31.12.2021 | 1 000 000 | 5 335 722 | 482 880 | 1 155 462 | 7 974 064 |
| Årets resultat | | | | 55 246 | 55 246 |
| Pr 31.12.2022 | 1 000 000 | 5 335 722 | 482 880 | 1 210 708 | 8 029 310 |

Aksjekapitalen består av 1 000 A-aksjer pålydende kr 1 000. Alle aksjene har lik stemmerett. Alle aksjene eies av TV 2 Gruppen AS.



Building a better
working world

Statsautoriserte revisorer
Ernst & Young AS

Thormøhlens gate 53 D, 5006 Bergen
Postboks 6163, 5892 Bergen

Foretaksregisteret: NO 976 389 387 MVA
Tlf: +47 24 00 24 00

www.ey.no
Medlemmer av Den norske Revisorforening

UAVHENGIG REVISORS BERETNING

Til generalforsamlingen i Tv 2 Skole AS

Konklusjon

Vi har revidert årsregnskapet for Tv 2 Skole AS som består av balanse per 31. desember 2022, resultatregnskap for regnskapsåret avsluttet per denne datoen og noter til årsregnskapet, herunder et sammendrag av viktige regnskapsprinsipper.

Etter vår mening oppfyller årsregnskapet gjeldende lovkrav og gir et rettviseende bilde av selskapets finansielle stilling per 31. desember 2022 og av dets resultater for regnskapsåret avsluttet per denne datoen i samsvar med regnskapslovens regler og god regnskapsskikk i Norge.

Grunnlag for konklusjon

Vi har gjennomført revisjonen i samsvar med International Standards on Auditing (ISA-ene). Våre oppgaver og plikter i henhold til disse standardene er beskrevet nedenfor under *Revisors oppgaver og plikter ved revisjonen av årsregnskapet*. Vi er uavhengige av selskapet i samsvar med kravene i relevante lover og forskrifter i Norge og *International Code of Ethics for Professional Accountants* (inkludert internasjonale uavhengighetsstandarder) utstedt av International Ethics Standards Board for Accountants (IESBA-reglene), og vi har overholdt våre øvrige etiske forpliktelser i samsvar med disse kravene. Innhentet revisjonsbevis er etter vår vurdering tilstrekkelig og hensiktsmessig som grunnlag for vår konklusjon.

Ledelsens ansvar for årsregnskapet

Styret og daglig leder (ledelsen) er ansvarlig for å utarbeide årsregnskapet og for at det gir et rettviseende bilde i samsvar med regnskapslovens regler og god regnskapsskikk i Norge. Ledelsen er også ansvarlig for slik intern kontroll som den finner nødvendig for å kunne utarbeide et årsregnskap som ikke inneholder vesentlig feilinformasjon, verken som følge av misligheter eller feil.

Ved utarbeidelsen av årsregnskapet må ledelsen ta standpunkt til selskapets evne til fortsatt drift og opplyse om forhold av betydning for fortsatt drift. Forutsetningen om fortsatt drift skal legges til grunn for årsregnskapet med mindre ledelsen enten har til hensikt å avvike selskapet eller virksomheten, eller ikke har noe annet realistisk alternativ.

Revisors oppgaver og plikter ved revisjonen av årsregnskapet

Vårt mål er å oppnå betryggende sikkerhet for at årsregnskapet som helhet ikke inneholder vesentlig feilinformasjon, verken som følge av misligheter eller feil, og å avgi en revisjonsberetning som inneholder vår konklusjon. Betryggende sikkerhet er en høy grad av sikkerhet, men ingen garanti for at en revisjon utført i samsvar med ISA-ene, alltid vil avdekke vesentlig feilinformasjon. Feilinformasjon kan skyldes misligheter eller feil og er å anse som vesentlig dersom den enkeltvis eller samlet med rimelighet kan forventes å påvirke de økonomiske beslutningene som brukerne foretar på grunnlag av årsregnskapet.

Som del av en revisjon i samsvar med ISA-ene, utøver vi profesjonelt skjønn og utviser profesjonell skepsis gjennom hele revisjonen. I tillegg:

- identifiserer og vurderer vi risikoen for vesentlig feilinformasjon i årsregnskapet, enten det skyldes misligheter eller feil. Vi utformer og gjennomfører revisjons handlinger for å håndtere slike risikoer, og innhenter revisjonsbevis som er tilstrekkelig og hensiktsmessig som grunnlag for vår konklusjon. Risikoen for at vesentlig feilinformasjon som følge av misligheter ikke blir avdekket, er



Building a better
working world

- høyere enn for feilinformasjon som skyldes feil, siden misligheter kan innebære samarbeid, forfalskning, bevisste utelatelser, uriktige fremstillinger eller overstyring av intern kontroll.
- opparbeider vi oss en forståelse av den interne kontrollen som er relevant for revisjonen, for å utforme revisjonshandlinger som er hensiktsmessige etter omstendighetene, men ikke for å gi uttrykk for en mening om effektiviteten av selskapets interne kontroll.
 - evaluerer vi om de anvendte regnskapsprinsippene er hensiktsmessige og om regnskapsestimatene og tilhørende noteopplysninger utarbeidet av ledelsen er rimelige.
 - konkluderer vi på om ledelsens bruk av fortsatt drift-forutsetningen er hensiktsmessig, og, basert på innhentede revisjonsbevis, hvorvidt det foreligger vesentlig usikkerhet knyttet til hendelser eller forhold som kan skape betydelig tvil om selskapets evne til fortsatt drift. Dersom vi konkluderer med at det eksisterer vesentlig usikkerhet, kreves det at vi i revisjonsberetningen henleder oppmerksomheten på tilleggsopplysningene i årsregnskapet, eller, dersom slike tilleggsopplysninger ikke er tilstrekkelige, at vi modifierer vår konklusjon om årsregnskapet. Våre konklusjoner er basert på revisjonsbevis innhentet frem til datoen for revisjonsberetningen. Etterfølgende hendelser eller forhold kan imidlertid medføre at selskapet ikke kan fortsette driften.
 - evaluerer vi den samlede presentasjonen, strukturen og innholdet i årsregnskapet, inkludert tilleggsopplysningene, og hvorvidt årsregnskapet gir uttrykk for de underliggende transaksjonene og hendelsene på en måte som gir et rettviseende bilde.

Vi kommuniserer med styret blant annet om det planlagte omfanget av og tidspunktet for revisjonsarbeidet og eventuelle vesentlige funn i revisjonen, herunder vesentlige svakheter i den interne kontrollen som vi avdekker gjennom revisjonen.

Bergen, 07. juli 2023
ERNST & YOUNG AS

Revisjonsberetningen er signert elektronisk

Truls Nesslin
statsautorisert revisor

Penneo document key: CF77C-UPSJI-SO000-457CC-UWSX4-QLL4Z



PENNEO

Signaturene i dette dokumentet er juridisk bindende. Dokument signert med "Penneo"™ - sikker digital signatur.
De signerende parter sin identitet er registrert, og er listet nedenfor.

"Med min signatur bekrefter jeg alle datoer og innholdet i dette dokument."

Truls Nesslin

Statsautorisert revisor

Serienummer: 9578-5993-4-2263660

IP: 85.164.xxx.xxx

2023-07-07 08:19:13 UTC



Penneo Dokumentnøkkel: CF77C-UPSJI-SO000-457CC-UWSX4-QLL4Z

Dokumentet er signert digitalt, med **Penneo.com**. Alle digitale signatur-data i dokumentet er sikret og validert av den datamaskin-utregnede hash-verdien av det opprinnelige dokument. Dokumentet er låst og tids-stemplet med et sertifikat fra en betrodd tredjepart. All kryptografisk bevis er integrert i denne PDF, for fremtidig validering (hvis nødvendig).

Hvordan bekrefter at dette dokumentet er originalen?

Dokumentet er beskyttet av ett Adobe CDS sertifikat. Når du åpner dokumentet i

Adobe Reader, skal du kunne se at dokumentet er sertifisert av **Penneo e-signature service <penneo@penneo.com>**. Dette garanterer at innholdet i dokumentet ikke har blitt endret.

Det er lett å kontrollere de kryptografiske beviser som er lokalisert inne i dokumentet, med Penneo validator - <https://penneo.com/validator>



Admincontrol

List of Signatures Page 1/1

TV 2 Skole - årsregnskap 2022.pdf

| Name | Method | Signed at |
|---------------------------------|---------------|-------------------------|
| Nordberg, Yngvar Cornelius Anda | BANKID | 2023-07-05 14:57 GMT+02 |
| Feet, Vilde | BANKID | 2023-07-05 13:13 GMT+02 |
| Dahl, Axel | BANKID_MOBILE | 2023-07-04 19:39 GMT+02 |
| Skogvold, Anders | BANKID_MOBILE | 2023-07-04 19:26 GMT+02 |



This file is sealed with a digital signature. The seal is a guarantee for the authenticity of the document.

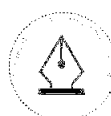
External reference: 59E8BA6F8A1A44A683530B4107B8387D



Årsregnskap 2022 TV 2 Skole AS

Resultatregnskap
Balanse
Noter til regnskapet

Org.nr.: 991 095 535



This file is sealed with a digital signature.
The seal is a guarantee for the authenticity
of the document.

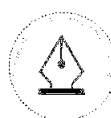
Document ID:
59E8BA6F8A1A44A683530B4107B8387D



Resultatregnskap

TV 2 Skole AS

| Driftsinntekter og driftskostnader | Note | 2022 | 2021 |
|---|------|-------------------|-------------------|
| Salgsinntekt | 2 | 34 795 121 | 31 771 555 |
| Sum driftsinntekter | | 34 795 121 | 31 771 555 |
| Varekostnad | | 2 750 010 | 3 620 954 |
| Lønnskostnad | 3 | 22 668 313 | 19 045 808 |
| Avskrivning av varige driftsmidler | 4 | 91 310 | 38 027 |
| Annen driftskostnad | | 9 620 406 | 8 629 779 |
| Sum driftskostnader | | 35 130 039 | 31 334 568 |
| Driftsresultat | | -334 918 | 436 987 |
| Finansinntekter og finanskostnader | | | |
| Annen renteinntekt | | 303 693 | 15 735 |
| Annen finansinntekt | | 171 | 8 291 |
| Annen rentekostnad | | 2 844 | 3 132 |
| Annen finanskostnad | | 15 457 | 15 377 |
| Resultat av finansposter | | 285 563 | 5 517 |
| Resultat før skattekostnad | | -49 355 | 442 504 |
| Skattekostnad på resultat | 5 | -104 601 | 22 253 |
| Årsresultat | | 55 246 | 420 251 |
| Overføringer | | | |
| Avsatt til annen egenkapital | | 55 246 | 420 251 |
| Sum overføringer | | 55 246 | 420 251 |



This file is sealed with a digital signature.
The seal is a guarantee for the authenticity
of the document.

Document ID:
59E8BA6F8A1A44A683530B4107B8387D



Balanse

TV 2 Skole AS

| Eiendeler | Note | 2022 | 2021 |
|--------------------------------------|------|-------------------|-------------------|
| Anleggsmidler | | | |
| Immaterielle eiendeler | | | |
| Konjesjoner, patenter o.l. | 4 | 64 754 | 0 |
| Utsatt skattefordel | 5 | 110 342 | 5 741 |
| Sum immaterielle eiendeler | | 175 097 | 5 741 |
| Varige driftsmidler | | | |
| Driftsløsøre, inventar o.a. utstyr | 4 | 210 533 | 66 249 |
| Sum varige driftsmidler | | 210 533 | 66 249 |
| Investeringer i aksjer og andeler | | 25 000 | 25 000 |
| Sum finansielle anleggsmidler | | 25 000 | 25 000 |
| Sum anleggsmidler | | 410 630 | 96 990 |
| Omløpsmidler | | | |
| Fordringer | | | |
| Kundefordringer | | 2 046 863 | 2 840 865 |
| Andre kortsiktige fordringer | | 2 861 631 | 527 755 |
| Innskudd konsernkontoordning | 6 | 23 191 063 | 24 170 185 |
| Sum fordringer | | 28 099 556 | 27 538 805 |
| Sum omløpsmidler | | 28 099 556 | 27 538 805 |
| Sum eiendeler | | 28 510 186 | 27 635 795 |



This file is sealed with a digital signature.
The seal is a guarantee for the authenticity
of the document.

Document ID:
59E8BA6F8A1A44A683530B4107B8387D



Balanse

TV 2 Skole AS

| Egenkapital og gjeld | Note | 2022 | 2021 |
|---------------------------------|------|-------------------|-------------------|
| Egenkapital | | | |
| Innskutt egenkapital | | | |
| Aksjekapital | 7 | 1 000 000 | 1 000 000 |
| Overkurs | | 5 335 722 | 5 335 722 |
| Annen innskutt egenkapital | 7 | 482 880 | 482 880 |
| Sum innskutt egenkapital | | 6 818 602 | 6 818 602 |
| Opptjent egenkapital | | | |
| Annen egenkapital | 7 | 1 210 708 | 1 155 462 |
| Sum opptjent egenkapital | | 1 210 708 | 1 155 462 |
| Sum egenkapital | | 8 029 310 | 7 974 064 |
| Gjeld | | | |
| Kortsiktig gjeld | | | |
| Leverandørgjeld | | 656 373 | 826 345 |
| Betalbar skatt | 5 | 0 | 21 912 |
| Skyldig offentlige avgifter | | 3 726 511 | 1 666 138 |
| Konserngjeld | | 0 | 49 000 |
| Annen kortsiktig gjeld | | 16 097 992 | 17 098 336 |
| Sum kortsiktig gjeld | | 20 480 876 | 19 661 731 |
| Sum gjeld | | 20 480 876 | 19 661 731 |
| Sum egenkapital og gjeld | | 28 510 186 | 27 635 795 |

Oslo, 27.06.2023

Axel Dahl
Styreleder

Vilde Feet
Styremedlem

Anders Skogvold
Styremedlem

Yngvar Nordberg
Daglig leder



This file is sealed with a digital signature.
The seal is a guarantee for the authenticity
of the document.

Document ID:
59E8BA6F8A1A44A683530B4107B8387D



Regnskapsprinsipper

Selskapets virksomhet

TV 2 Skole AS holder til i Oslo. Forretningsadressen er Nydalsveien 12 A, 0484 OSLO.
TV 2 Skoles formål er å utvikle, produsere og selge digitale læremidler til bruk i utdanning.

TV 2 Skole AS inngår i Konsernregnskapet til Egmont Fonden som er lokalisert i København (Danmark) med adresse Vognmagergade 11, 1148 København, Danmark. Konsernregnskap fås utlevert hos Egmont Fonden. Årsregnskapet er satt opp i samsvar med regnskapsloven og NRS 8 - God regnskapskikk for små foretak.

Driftsinntekter

Inntektsføring ved salg av lisenser følger opptjeningsprinsippet.

Støttemidler

Støttemidler fra Utdanningsdirektoratet bokføres først når de mottas. Midlene føres da som en gjeldspost som bygges ned på i takt med opptjening.

Valuta

Transaksjoner i utenlandsk valuta omregnes til kursen på transaksjonstidspunktet.
Pengeposter i utenlandsk valuta omregnes til norske kroner ved å benytte balansedagens kurs.
Valutagevinster og –tap resultatføres løpende i regnskapsperioden.

Skatt

Skattekostnaden i resultatregnskapet omfatter både periodens betalbare skatt og endring i utsatt skatt. Utsatt skatt er beregnet på grunnlag av de midlertidige forskjeller som eksisterer mellom regnskapsmessige og skattemessige verdier, samt ligningsmessig underskudd til fremføring ved utgangen av regnskapsåret. Skatteøkende og skattereduserende midlertidige forskjeller som reverserer eller kan reversere i samme periode er utlignet og nettoført.

Pensjoner

Pensjoner regnskapsføres i samsvar med Norsk Regnskapsstiftelses regnskapsstandard vedrørende behandling av pensjonskostnader. Selskapet har etablert innskuddsbasert pensjonsordning for alle fast ansatte og klassifiserer premien under lønnskostnader i resultatregnskapet. Premien kostnadsføres løpende.

Klassifisering og vurdering av balanseposter

Anleggsmidler omfatter eiendeler bestemt til varig eie og bruk. Anleggsmidler er vurdert til anskaffelseskost. Varige driftsmidler balanseføres og avskrives over driftsmidlets økonomiske levetid. Varige driftsmidler nedskrives til gjenvinnbart beløp ved verdifall som forventes ikke å være forbigående. Gjenvinnbart beløp er det høyeste av netto salgsverdi og verdi i bruk. Verdi i bruk er nåverdi av fremtidige kontantstrømmer knyttet til eiendelen. Nedskrivningen reverseres når grunnlaget for nedskrivningen ikke lenger er til stede.

Omløpsmidler og kortsiktig gjeld omfatter normalt poster som forfaller til betaling innen ett år etter balansedagen. Omløpsmidler vurderes til laveste verdi av anskaffelseskost og antatt virkelig verdi.

Fordringer

Kundefordringer og andre fordringer oppføres til pålydende etter fradrag for avsetning til forventet tap. Avsetning til tap gjøres på grunnlag av en individuell vurdering av de enkelte fordringene.

Konsernkontoordning

Selskapet inngår i en konsernkontoavtale. Netto innskudd i konsernkontoordningen er klassifisert som innskudd i konsernkontoordning. Netto trekk klassifiseres som kortsiktig trekk på konsernkontoordning.



This file is sealed with a digital signature.
The seal is a guarantee for the authenticity
of the document.

Document ID:
59E8BA6F8A1A44A683530B4107B8387D



Note 1 Mellomværende med selskap i samme konsern

| | 2022 | 2021 |
|--------------------------------|-------------------|-------------------|
| Fordringer | | |
| Innskudd konsernkonto | 23 191 063 | 24 170 185 |
| Sum | 23 191 063 | 24 170 185 |
| Gjeld | | |
| Annen kortsiktig gjeld konsern | 0 | 49 000 |
| Leverandørgjeld | 8 627 | 90 684 |
| Sum | 8 627 | 139 684 |

Note 2 - Støttemidler

TV 2 Skole AS mottar støttemidler fra Utdanningsdirektoratet og Kompetanse Norge for å produsere tilrettelagt undervisning, innhold til smale fag på videregående skole, tospråklig innhold og norskopplæring.

| | 2022 | 2021 |
|--------------------------------------|-------------------|-------------------|
| Støttemidler resultatført | | |
| Utdanningsdirektoratet | 10 300 000 | 10 000 000 |
| Kompetanse Norge | 2 500 000 | 2 500 000 |
| Sum støttemidler resultatført | 12 800 000 | 12 500 000 |
| Andre inntekter | 21 995 121 | 19 271 555 |
| Sum inntekter | 34 795 121 | 31 771 555 |

Støttemidler mottatt, ikke opptjent

| | | |
|------------------------|-----------|-----------|
| Utdanningsdirektoratet | 3 800 000 | 5 150 000 |
|------------------------|-----------|-----------|

Etter innvilgning av midler mottas innbetalinger etter en avtalt tidsplan som henger sammen med rapportering av fremdrift. Støttemidlene bokføres først når midler mottas. Utbetalingene er forskuddsbasert, noe som medfører gjeldspost som reduseres i takt med faktisk opptjening.

Prosjektene avsluttes med en sluttrapport som godkjennes av revisor før siste utbetaling gjennomføres.

Note 3 Lønnskostnader og antall årsverk

| | 2022 | 2021 |
|--------------------|-------------------|-------------------|
| Lønninger | 18 718 654 | 15 529 278 |
| Arbeidsgiveravgift | 2 852 996 | 2 304 126 |
| Pensjonskostnader | 954 245 | 627 153 |
| Andre ytelser | 142 419 | 585 251 |
| Sum | 22 668 313 | 19 045 808 |

Selskapet har ved utgangen av 2022 sysselsatt 28 årsverk. Av disse er 16 fast ansatt og 12 midlertidig engasjement.



This file is sealed with a digital signature.
The seal is a guarantee for the authenticity
of the document.

Document ID:
59E8BA6F8A1A44A683530B4107B8387D



Note 4 Varige driftsmidler og immaterielle eiendeler

| | Driftsløsøre, inventar ol. | Software | Totalt |
|------------------------------------|-------------------------------|---------------|----------------|
| Anskaffelseskost 01.01.2022 | 304 328 | | 304 328 |
| Tilgang kjøpte driftsmidler | 233 681 | 66 668 | 300 349 |
| Anskaffelseskost 31.12.2022 | 538 009 | 66 668 | 604 677 |
| Akkumulerte avskrivninger 31.12 | 327 475 | 1 914 | 329 389 |
| Bokført verdi 31.12.2022 | 210 534 | 64 754 | 275 288 |
| Årets avskrivninger | 89 396 | 1 914 | 91 310 |

Note 5 Skatt

| | | | |
|---|-----------------|----------------|----------------|
| Årets skattegrunnlag | 2022 | 2021 | |
| Betalbar skatt | 0 | 21 912 | |
| Endring i utsatt skatt | -104 601 | 341 | |
| Sum skattekostnad | -104 601 | 22 253 | |
| Beregning av årets skattegrunnlag: | 2022 | 2021 | |
| Ordinært resultat før skattekostnad | -49 355 | 442 504 | |
| Permanente forskjeller | -426 108 | -341 358 | |
| Endring i midlertidige forskjeller | 13 167 | -1 548 | |
| Årets skattegrunnlag | -462 295 | 99 598 | |
| Oversikt over midlertidige forskjeller: | 2022 | 2021 | Endring |
| Varige driftsmidler | -39 261 | -26 094 | 13 167 |
| Sum | -39 261 | -26 094 | 13 167 |
| Akkumulert fremførbart underskudd | -462 296 | 0 | 462 296 |
| Sum | -501 557 | -26 094 | 475 463 |
| Utsatt skattefordel (22 %) | -110 342 | -5 741 | 104 601 |
| Avstemming nominell til faktisk skattesats | 2022 | 2021 | |
| Resultat før skatt | -49 355 | 442 504 | |
| 22 % skatt av resultat før skatt | -10 858 | 97 351 | |
| Permanente forskjeller 22 % | -93 744 | -75 099 | |
| Beregnet skattekostnad | -104 602 | 22 252 | |
| Effektiv skattesats | 211,9 % | 5,0 % | |

Note 6 - Konsernkontoordning, bankinnskudd, lån og sikkerhetsstillelse

Selskapet har en skattetrekksgaranti med banken som sikkerhet for ansattes skattetrekk.



This file is sealed with a digital signature.
The seal is a guarantee for the authenticity
of the document.

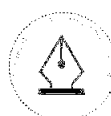
Document ID:
59E8BA6F8A1A44A683530B4107B8387D



Note 7 Egenkapital

| | Aksjekapital | Overkurs | Annen Innskutt egenkapital | Annen egenkapital | Sum egenkapital |
|----------------------|------------------|------------------|----------------------------------|----------------------|--------------------|
| Pr. 31.12.2021 | 1 000 000 | 5 335 722 | 482 880 | 1 155 462 | 7 974 064 |
| Årets resultat | | | | 55 246 | 55 246 |
| Pr 31.12.2022 | 1 000 000 | 5 335 722 | 482 880 | 1 210 708 | 8 029 310 |

Aksjekapitalen består av 1 000 A-aksjer pålydende kr 1 000. Alle aksjene har lik stemmerett.
Alle aksjene eies av TV 2 Gruppen AS.



This file is sealed with a digital signature.
The seal is a guarantee for the authenticity
of the document.

Document ID:
59E8BA6F8A1A44A683530B4107B8387D