



## ÅRSREGNSKAPET FOR REGNSKAPSÅRET 2021 - GENERELL INFORMASJON

### Enheten

Organisasjonsnummer: 998 619 408  
Organisasjonsform: Aksjeselskap  
Foretaksnavn: CINDERELLA ECO GROUP AS  
Forretningsadresse: Sjøvikvegen 67  
6475 MIDSUND

### Regnskapsår

Årsregnskapets periode: 01.01.2021 - 31.12.2021

### Konsern

Mørselskap i konsern: Ja  
Konsernregnskap lagt ved: Ja

### Regnskapsregler

Regler for små foretak benyttet: Nei  
Benyttet ved utarbeidelsen av årsregnskapet til selskapet: Regnskapslovens alminnelige regler  
Benyttet ved utarbeidelsen av årsregnskapet til konsernet: Regnskapslovens alminnelige regler

### Årsregnskapet fastsatt av kompetent organ

Bekreftet av representant for selskapet: Odd Kjell Sjøvik  
Dato for fastsettelse av årsregnskapet: 23.06.2022

### Grunnlag for avgivelse

År 2021: Årsregnskapet er elektronisk innlevert  
År 2020: Tall er hentet fra elektronisk innlevert årsregnskap fra 2021

*Det er ikke krav til at årsregnskapet m.v. som sendes til Regnskapsregisteret er undertegnet. Kontrollen på at dette er utført ligger hos revisor/enhetens øverste organ. Sikkerheten ivaretas ved at innsender har rolle/rettighet for innsending av årsregnskapet via Altinn, og ved at det bekreftes at årsregnskapet er fastsatt av kompetent organ.*

Brønnøysundregistrene, 28.07.2023



## Resultatregnskap

Beløp i: NOK	Note	2021	2020
<b>RESULTATREGNSKAP</b>			
<b>Inntekter</b>			
Salgsinntekt		244 759 492	194 367 569
Annen driftsinntekt		23 602	1 012 328
<b>Sum inntekter</b>		<b>244 783 094</b>	<b>195 379 897</b>
<b>Kostnader</b>			
Endring i beholdning av varer under tilvirkning og ferdig tilvirkede varer		4 552 569	12 256 593
Varekostnad		169 966 419	123 401 439
Lønnskostnad	2	25 111 437	21 812 333
Avskrivning av driftsmidler og immaterielle eiendeler		1 570 029	388 760
Annen driftskostnad		42 051 718	39 217 242
<b>Sum kostnader</b>		<b>243 252 172</b>	<b>197 076 368</b>
<b>Driftsresultat</b>		<b>1 530 922</b>	<b>-1 696 471</b>
<b>Finansinntekter og finanskostnader</b>			
Inntekt på investering i datterselskap	5	21 107 884	17 805 022
Renteinntekt fra foretak i samme konsern		1 850 625	928 868
Annen renteinntekt		241 095	133 904
Annen finansinntekt		17 372 243	16 892 925
<b>Sum finansinntekter</b>		<b>40 571 847</b>	<b>35 760 719</b>
Rentekostnad til foretak i samme konsern		1 256 103	700 408
Annen rentekostnad		2 135 581	2 164 076
Annen finanskostnad		1 999 162	4 298 767
<b>Sum finanskostnader</b>		<b>5 390 846</b>	<b>7 163 251</b>
<b>Netto finans</b>		<b>35 181 002</b>	<b>28 597 468</b>
<b>Ordinært resultat før skattekostnad</b>		<b>36 711 924</b>	<b>26 900 997</b>
Skattekostnad på ordinært resultat	6	3 441 457	3 882 053
<b>Ordinært resultat etter skattekostnad</b>		<b>33 270 467</b>	<b>23 018 944</b>
<b>Årsresultat</b>	4	<b>33 270 467</b>	<b>23 018 944</b>



## Resultatregnskap

<b>Beløp i: NOK</b>	<b>Note</b>	<b>2021</b>	<b>2020</b>
Årsresultat etter minoritetsinteresser		33 270 467	23 018 944
<b>Totalresultat</b>		<b>33 270 467</b>	<b>23 018 944</b>
<b>Overføringer og disponeringer</b>			
Konsernbidrag	4	16 340 000	17 119 426
Avsatt til annen egenkapital	4	16 930 467	5 899 518
<b>Sum overføringer og disponeringer</b>		<b>33 270 467</b>	<b>23 018 944</b>



## Balanse

Beløp i: NOK	Note	2021	2020
<b>BALANSE - EIENDELER</b>			
<b>Anleggsmidler</b>			
<b>Immaterielle eiendeler</b>			
Forskning og utvikling			7 930
Utsatt skattefordel	6		
<b>Sum immaterielle eiendeler</b>			<b>7 930</b>
<b>Varige driftsmidler</b>			
Tomter, bygninger o.a. fast eiendom		7 632 400	91 600
Maskiner og anlegg		520 700	624 700
Driftsløsøre, inventar o.a. utstyr		3 309 730	2 140 800
<b>Sum varige driftsmidler</b>		<b>11 462 830</b>	<b>2 857 100</b>
<b>Finansielle anleggsmidler</b>			
Investering i datterselskap	3	81 957 260	81 957 260
Investering i annet foretak i samme konsern	3		
Lån til foretak i samme konsern		11 822 164	11 822 164
Investeringer i tilknyttet selskap			-1
Andre langsiktige fordringer		22 290	22 290
<b>Sum finansielle anleggsmidler</b>		<b>93 801 714</b>	<b>93 801 713</b>
<b>Sum anleggsmidler</b>		<b>105 264 543</b>	<b>96 666 743</b>
<b>Omløpsmidler</b>			
<b>Varer</b>			
<b>Sum varer</b>		<b>14 053 118</b>	<b>18 605 687</b>
<b>Fordringer</b>			
Kundefordringer		11 888 007	2 831 763
Andre kortsiktige fordringer	5	2 027 109	2 325 225
Konsernfordringer		52 776 640	33 130 836
<b>Sum fordringer</b>		<b>66 691 755</b>	<b>38 287 824</b>
<b>Bankinnskudd, kontanter og lignende</b>			
Bankinnskudd, kontanter o.l.		19 326 909	34 444 745
<b>Sum bankinnskudd, kontanter og lignende</b>		<b>19 326 909</b>	<b>34 444 745</b>



## Balanse

Beløp i: NOK	Note	2021	2020
Sum omløpsmidler		100 071 782	91 338 256
<b>SUM EIENDELER</b>		<b>205 336 326</b>	<b>188 004 999</b>
<b>BALANSE - EGENKAPITAL OG GJELD</b>			
<b>Egenkapital</b>			
<b>Innskutt egenkapital</b>			
Aksjekapital		10 000 000	10 000 000
Overkurs		19 950 000	19 950 000
<b>Sum innskutt egenkapital</b>	4	<b>29 950 000</b>	<b>29 950 000</b>
<b>Opptjent egenkapital</b>			
Annen egenkapital		68 792 575	51 862 108
<b>Sum opptjent egenkapital</b>		<b>68 792 575</b>	<b>51 862 108</b>
<b>Sum egenkapital</b>	4	<b>98 742 575</b>	<b>81 812 108</b>
<b>Gjeld</b>			
<b>Langsiktig gjeld</b>			
Utsatt skatt	6	129 937	69 593
<b>Sum avsetninger for forpliktelser</b>		<b>129 937</b>	<b>69 593</b>
<b>Annen langsiktig gjeld</b>			
Gjeld til kredittinstitusjoner		18 140 805	27 432 696
<b>Sum annen langsiktig gjeld</b>		<b>18 140 805</b>	<b>27 432 696</b>
<b>Sum langsiktig gjeld</b>		<b>18 270 742</b>	<b>27 502 289</b>
<b>Kortsiktig gjeld</b>			
Leverandørgjeld		6 865 659	3 389 865
Betalbar skatt	6	2 701 185	3 497 831
Skyldig offentlige avgifter		1 809 016	1 754 585
Kortsiktig konserngjeld		74 466 165	67 854 329
Annen kortsiktig gjeld		2 480 984	2 193 991
<b>Sum kortsiktig gjeld</b>		<b>88 323 009</b>	<b>78 690 602</b>



## Balanse

<b>Beløp i: NOK</b>	<b>Note</b>	<b>2021</b>	<b>2020</b>
Sum gjeld		106 593 751	106 192 891
<b>SUM EGENKAPITAL OG GJELD</b>		<b>205 336 326</b>	<b>188 004 999</b>



### Konsernets resultatregnskap

Beløp i: NOK	Note	2021	2020
<b>RESULTATREGNSKAP</b>			
<b>Inntekter</b>			
Salgsinntekt		293 285 213	239 219 597
Annen driftsinntekt		708 321	1 100 334
<b>Sum inntekter</b>		<b>293 993 534</b>	<b>240 319 931</b>
<b>Kostnader</b>			
Endring i beholdning av varer under tilvirkning og ferdig tilvirkede varer		-8 217 201	12 256 593
Varekostnad		156 606 388	110 826 611
Lønnskostnad		57 014 515	48 137 356
Avskrivning på driftsmidler		8 991 872	7 901 327
Annen driftskostnad		53 920 522	48 998 472
<b>Sum kostnader</b>		<b>268 316 096</b>	<b>228 120 359</b>
<b>Driftsresultat</b>		<b>25 677 437</b>	<b>12 199 572</b>
<b>Finansinntekter og finanskostnader</b>			
Inntekt på investering i datterselskap			
Inntekt på investering i tilknyttet selskap		1 751 636	1 227 356
Annen renteinntekt		306 604	209 203
Annen finansinntekt		23 653 663	27 336 955
<b>Sum finansinntekter</b>		<b>25 711 902</b>	<b>28 773 514</b>
Annen rentekostnad		2 139 558	2 174 405
Annen finanskostnad		9 195 561	13 691 374
<b>Sum finanskostnader</b>		<b>11 335 118</b>	<b>15 865 778</b>
<b>Netto finans</b>		<b>14 376 784</b>	<b>12 907 736</b>
<b>Ordinært resultat før skattekostnad</b>		<b>40 054 221</b>	<b>25 107 307</b>
Skattekostnad på ordinært resultat		9 396 346	6 585 420
<b>Ordinært resultat etter skattekostnad</b>		<b>30 657 875</b>	<b>18 521 887</b>
<b>Årsresultat</b>		<b>30 657 875</b>	<b>18 521 887</b>



## Konsernets resultatregnskap

<b>Beløp i: NOK</b>	<b>Note</b>	<b>2021</b>	<b>2020</b>
Årsresultat etter minoritetsinteresser		30 657 875	18 521 887
<b>Totalresultat</b>		<b>30 657 875</b>	<b>18 521 887</b>
<b>Overføringer og disponeringer</b>			
Konsernbidrag	8	16 340 000	17 104 667
Avsatt til annen egenkapital		14 317 875	1 417 220
<b>Sum overføringer og disponeringer</b>		<b>30 657 875</b>	<b>18 521 887</b>



## Konsernets balanse

Beløp i: NOK	Note	2021	2020
<b>BALANSE - EIENDELER</b>			
<b>Anleggsmidler</b>			
<b>Immaterielle eiendeler</b>			
Forskning og utvikling	4	327 116	183 792
Utsatt skattefordel		2 389 215	2 210 044
Goodwill		4 152 048	10 013 850
<b>Sum immaterielle eiendeler</b>		<b>6 868 379</b>	<b>12 407 686</b>
<b>Varige driftsmidler</b>			
Tomter, bygninger o.a. fast eiendom		8 832 553	1 473 770
Maskiner og anlegg		5 331 788	6 243 432
Driftsløsøre, inventar o.a. utstyr		5 741 364	4 810 097
<b>Sum varige driftsmidler</b>		<b>19 905 705</b>	<b>12 527 298</b>
<b>Finansielle anleggsmidler</b>			
Investering i annet foretak i samme konsern	5		
Lån til foretak i samme konsern		11 822 164	11 822 164
Investeringer i tilknyttet selskap		5 212 170	5 277 158
Investeringer i aksjer og andeler		2 366 386	2 598 236
Obligasjoner		75 539	86 022
<b>Sum finansielle anleggsmidler</b>		<b>19 476 258</b>	<b>19 783 580</b>
<b>Sum anleggsmidler</b>		<b>46 250 343</b>	<b>44 718 564</b>
<b>Omløpsmidler</b>			
<b>Varer</b>			
<b>Sum varer</b>		<b>46 977 118</b>	<b>38 759 917</b>
<b>Fordringer</b>			
Kundefordringer		35 876 309	10 035 134
Andre kortsiktige fordringer		3 926 322	2 892 640
Konsernfordringer		696 138	1
<b>Sum fordringer</b>		<b>40 498 768</b>	<b>12 927 775</b>
<b>Bankinnskudd, kontanter og lignende</b>			
Bankinnskudd, kontanter o.l.	13	26 074 555	49 112 875



## Konsernets balanse

Beløp i: NOK	Note	2021	2020
Sum bankinnskudd, kontanter og lignende		26 074 555	49 112 875
Sum omløpsmidler		113 550 442	100 800 568
<b>SUM EIENDELER</b>		<b>159 800 785</b>	<b>145 519 131</b>
<b>BALANSE - EGENKAPITAL OG GJELD</b>			
<b>Egenkapital</b>			
<b>Innskutt egenkapital</b>			
Aksjekapital		10 000 000	10 000 000
Overkurs		19 950 000	19 950 000
<b>Sum innskutt egenkapital</b>		<b>29 950 000</b>	<b>29 950 000</b>
<b>Opptjent egenkapital</b>			
Annen egenkapital		49 858 219	36 867 590
<b>Sum opptjent egenkapital</b>		<b>49 858 219</b>	<b>36 867 590</b>
<b>Sum egenkapital</b>		<b>79 808 219</b>	<b>66 817 591</b>
<b>Gjeld</b>			
<b>Langsiktig gjeld</b>			
Utsatt skatt	6		
<b>Annen langsiktig gjeld</b>			
Gjeld til kredittinstitusjoner		18 606 906	28 026 311
Øvrig langsiktig gjeld		198 196	346 975
<b>Sum annen langsiktig gjeld</b>		<b>18 805 102</b>	<b>28 373 286</b>
<b>Sum langsiktig gjeld</b>		<b>18 805 102</b>	<b>28 373 286</b>
<b>Kortsiktig gjeld</b>			
Gjeld til kredittinstitusjoner	11		5 217 500
Leverandørgjeld		20 212 864	9 468 419
Betalbar skatt		6 547 918	4 292 541
Skyldig offentlige avgifter		9 015 997	7 296 332
Kortsiktig konserngjeld		17 657 678	18 390 772
Annen kortsiktig gjeld		7 753 007	5 662 690



## Konsernets balanse

<b>Beløp i: NOK</b>	<b>Note</b>	<b>2021</b>	<b>2020</b>
Sum kortsiktig gjeld		61 187 464	50 328 254
 Sum gjeld		 79 992 566	 78 701 540
 <b>SUM EGENKAPITAL OG GJELD</b>		 <b>159 800 785</b>	 <b>145 519 131</b>



## Brønnøysundregistrene

### ÅRSREGNSKAP FOR REGNSKAPSÅRET 2021 - GENERELL INFORMASJON

Journalnummer: 2022 714470

#### Enheten

Organisasjonsnummer: 998 619 408  
Organisasjonsform: Aksjeselskap  
Foretaksnavn: CINDERELLA ECO GROUP AS  
Forretningsadresse: Sjøvikvegen 67  
6475 MIDSUND

#### Regnskapsår

Årsregnskapets periode: 01.01.2021 - 31.12.2021

#### Konsern

Morselskap i konsern: Ja  
Konsernregnskap lagt ved: Ja

#### Regnskapsregler

Regler for små foretak benyttet: Nei  
Benyttet ved utarbeidelsen av  
årsregnskapet til selskapet: Regnskapslovens alminnelige regler  
Benyttet ved utarbeidelsen av  
årsregnskapet til konsernet: Regnskapslovens alminnelige regler

#### Årsregnskapet fastsatt av kompetent organ

Bekreftet av representant for selskapet: Odd Kjell Sjøvik  
Dato for fastsettelse av årsregnskapet: 23.06.2022

#### Revisjon

Årsregnskapet er utarbeidet av ekstern  
autorisert regnskapsfører: Ja

#### Grunnlag for avgivelse

År 2021: Årsregnskap er elektronisk innlevert.  
År 2020: Tall er hentet fra elektronisk innlevert årsregnskap fra 2021.

*Det er ikke krav til at årsregnskapet m.v. som sendes til Regnskapsregisteret er undertegnet. Kontrollen på at dette er utført ligger hos revisor/enhetens øverste organ. Sikkerheten ivaretas ved at innsender har rolle/rettighet for innsending av årsregnskapet via Altinn, og ved at det bekreftes at årsregnskapet er fastsatt av kompetent organ.*

Brønnøysundregistrene, 27.07.2022



Organisasjonsnr: 998 619 408  
CINDERELLA ECO GROUP AS

## RESULTATREGNSKAP

<b>Beløp i: NOK</b>	<b>Note</b>	<b>2021</b>	<b>2020</b>
<b>RESULTATREGNSKAP</b>			
<b>Inntekter</b>			
Salgsinntekt		244 759 492	194 367 569
Annen driftsinntekt		23 602	1 012 328
<b>Sum inntekter</b>		<b>244 783 094</b>	<b>195 379 897</b>
<b>Kostnader</b>			
Endring i beholdning av varer under tilvirkning og ferdig tilvirkede varer		4 552 569	12 256 593
Varekostnad		169 966 419	123 401 439
Lønnskostnad	2	25 111 437	21 812 333
Avskrivning av driftsmidler og immaterielle eiendeler		1 570 029	388 760
Annen driftskostnad		42 051 718	39 217 242
<b>Sum kostnader</b>		<b>243 252 172</b>	<b>197 076 368</b>
<b>Driftsresultat</b>		<b>1 530 922</b>	<b>-1 696 471</b>
<b>Finansinntekter og finanskostnader</b>			
Inntekt på investering i datterselskap	5	21 107 884	17 805 022
Renteinntekt fra foretak i samme konsern		1 850 625	928 868
Annen renteinntekt		241 095	133 904
Annen finansinntekt		17 372 243	16 892 925
<b>Sum finansinntekter</b>		<b>40 571 847</b>	<b>35 760 719</b>
Rentekostnad til foretak i samme konsern		1 256 103	700 408
Annen rentekostnad		2 135 581	2 164 076
Annen finanskostnad		1 999 162	4 298 767
<b>Sum finanskostnader</b>		<b>5 390 846</b>	<b>7 163 251</b>
<b>Netto finans</b>		<b>35 181 002</b>	<b>28 597 468</b>
<b>Ordinært resultat før skattekostnad</b>			
Skattekostnad på ordinært resultat	6	3 441 457	3 882 053
<b>Ordinært resultat etter skattekostnad</b>		<b>33 270 467</b>	<b>23 018 944</b>
<b>Årsresultat</b>	4	<b>33 270 467</b>	<b>23 018 944</b>
<b>Årsresultat etter minoritetsinteresser</b>		<b>33 270 467</b>	<b>23 018 944</b>



<b>Totalresultat</b>		<b>33 270 467</b>	<b>23 018 944</b>
<b>Overføringer og disponeringer</b>			
Konsernbidrag	4	16 340 000	17 119 426
Avsatt til annen egenkapital	4	16 930 467	5 899 518
<b>Sum overføringer og disponeringer</b>		<b>33 270 467</b>	<b>23 018 944</b>



Organisasjonsnr: 998 619 408  
CINDERELLA ECO GROUP AS

## BALANSE

<u>Beløp i: NOK</u>	<u>Note</u>	<u>2021</u>	<u>2020</u>
<b>BALANSE - EIENDELER</b>			
<b>Anleggsmidler</b>			
<b>Immaterielle eiendeler</b>			
Forskning og utvikling			7 930
Utsatt skattefordel	6		
<b>Sum immaterielle eiendeler</b>			<b>7 930</b>
<b>Varige driftsmidler</b>			
Tomter, bygninger o.a. fast eiendom			
		7 632 400	91 600
Maskiner og anlegg		520 700	624 700
Driftsløsøre, inventar o. a. utstyr			
		3 309 730	2 140 800
<b>Sum varige driftsmidler</b>		<b>11 462 830</b>	<b>2 857 100</b>
<b>Finansielle anleggsmidler</b>			
Investering i datterselskap 3			
		81 957 260	81 957 260
Investering i annet foretak i samme konsern 3			
Lån til foretak i samme konsern		11 822 164	11 822 164
Investeringer i tilknyttet selskap			-1
Andre langsiktige fordringer		22 290	22 290
<b>Sum finansielle anleggsmidler</b>		<b>93 801 714</b>	<b>93 801 713</b>
<b>Sum anleggsmidler</b>		<b>105 264 543</b>	<b>96 666 743</b>
<b>Omløpsmidler</b>			
<b>Varer</b>			
<b>Sum varer</b>		<b>14 053 118</b>	<b>18 605 687</b>
<b>Fordringer</b>			
Kundefordringer			
		11 888 007	2 831 763
Andre kortsiktige fordringer			
	5	2 027 109	2 325 225
Konsernfordringer		52 776 640	33 130 836
<b>Sum fordringer</b>		<b>66 691 755</b>	<b>38 287 824</b>
<b>Bankinnskudd, kontanter og lignende</b>			
Bankinnskudd, kontanter o. l.			
		19 326 909	34 444 745
<b>Sum bankinnskudd, kontanter og lignende</b>		<b>19 326 909</b>	<b>34 444 745</b>
<b>Sum omløpsmidler</b>		<b>100 071 782</b>	<b>91 338 256</b>



<b>SUM EIENDELER</b>		<b>205 336 326</b>	<b>188 004 999</b>
<b>BALANSE - EGENKAPITAL OG GJELD</b>			
<b>Egenkapital</b>			
<b>Innskutt egenkapital</b>			
Aksjekapital		10 000 000	10 000 000
Overkurs		19 950 000	19 950 000
<b>Sum innskutt egenkapital</b>	<b>4</b>	<b>29 950 000</b>	<b>29 950 000</b>
<b>Opptjent egenkapital</b>			
Annen egenkapital		68 792 575	51 862 108
<b>Sum opptjent egenkapital</b>		<b>68 792 575</b>	<b>51 862 108</b>
<b>Sum egenkapital</b>	<b>4</b>	<b>98 742 575</b>	<b>81 812 108</b>
<b>Gjeld</b>			
<b>Langsiktig gjeld</b>			
Utsatt skatt	6	129 937	69 593
<b>Sum avsetninger for forpliktelser</b>		<b>129 937</b>	<b>69 593</b>
<b>Annen langsiktig gjeld</b>			
Gjeld til kredittinstitusjoner		18 140 805	27 432 696
<b>Sum annen langsiktig gjeld</b>		<b>18 140 805</b>	<b>27 432 696</b>
<b>Sum langsiktig gjeld</b>		<b>18 270 742</b>	<b>27 502 289</b>
<b>Kortsiktig gjeld</b>			
Leverandørgjeld		6 865 659	3 389 865
Betalbar skatt	6	2 701 185	3 497 831
Skyldig offentlige avgifter		1 809 016	1 754 585
Kortsiktig konserngjeld		74 466 165	67 854 329
Annen kortsiktig gjeld		2 480 984	2 193 991
<b>Sum kortsiktig gjeld</b>		<b>88 323 009</b>	<b>78 690 602</b>
<b>Sum gjeld</b>		<b>106 593 751</b>	<b>106 192 891</b>
<b>SUM EGENKAPITAL OG GJELD</b>		<b>205 336 326</b>	<b>188 004 999</b>



Organisasjonsnr: 998 619 408  
CINDERELLA ECO GROUP AS

## KONSERNRESULTATREGNSKAP

<b>Beløp i: NOK</b>	<b>Note</b>	<b>2021</b>	<b>2020</b>
<b>RESULTATREGNSKAP</b>			
<b>Inntekter</b>			
Salgsinntekt		293 285 213	239 219 597
Annen driftsinntekt		708 321	1 100 334
<b>Sum inntekter</b>		<b>293 993 534</b>	<b>240 319 931</b>
<b>Kostnader</b>			
Endring i beholdning av varer under tilvirkning og ferdig tilvirkede varer		-8 217 201	12 256 593
Varekostnad		156 606 388	110 826 611
Lønnskostnad		57 014 515	48 137 356
Avskrivning på driftsmidler		8 991 872	7 901 327
Annen driftskostnad		53 920 522	48 998 472
<b>Sum kostnader</b>		<b>268 316 096</b>	<b>228 120 359</b>
<b>Driftsresultat</b>		<b>25 677 437</b>	<b>12 199 572</b>
<b>Finansinntekter og finanskostnader</b>			
Inntekt på investering i datterselskap			
Inntekt på investering i tilknyttet selskap		1 751 636	1 227 356
Annen renteinntekt		306 604	209 203
Annen finansinntekt		23 653 663	27 336 955
<b>Sum finansinntekter</b>		<b>25 711 902</b>	<b>28 773 514</b>
Annen rentekostnad		2 139 558	2 174 405
Annen finanskostnad		9 195 561	13 691 374
<b>Sum finanskostnader</b>		<b>11 335 118</b>	<b>15 865 778</b>
<b>Netto finans</b>		<b>14 376 784</b>	<b>12 907 736</b>
<b>Ordinært resultat før skattekostnad</b>		<b>40 054 221</b>	<b>25 107 307</b>
Skattekostnad på ordinært resultat		9 396 346	6 585 420
<b>Ordinært resultat etter skattekostnad</b>		<b>30 657 875</b>	<b>18 521 887</b>
<b>Årsresultat</b>		<b>30 657 875</b>	<b>18 521 887</b>
<b>Årsresultat etter minoritetsinteresser</b>		<b>30 657 875</b>	<b>18 521 887</b>
<b>Totalresultat</b>		<b>30 657 875</b>	<b>18 521 887</b>
<b>Overføringer og disponeringer</b>			



Konsernbidrag	8	16 340 000	17 104 667
Avsatt til annen egenkapital		14 317 875	1 417 220
<b>Sum overføringer og disponeringer</b>		<b>30 657 875</b>	<b>18 521 887</b>



Organisasjonsnr: 998 619 408  
CINDERELLA ECO GROUP AS

## KONSERNBALANSE

<b>Beløp i: NOK</b>	<b>Note</b>	<b>2021</b>	<b>2020</b>
<b>BALANSE - EIENDELER</b>			
<b>Anleggsmidler</b>			
<b>Immaterielle eiendeler</b>			
Forskning og utvikling	4	327 116	183 792
Utsatt skattefordel		2 389 215	2 210 044
Goodwill		4 152 048	10 013 850
<b>Sum immaterielle eiendeler</b>		<b>6 868 379</b>	<b>12 407 686</b>
<b>Varige driftsmidler</b>			
Tomter, bygninger o.a. fast eiendom			
		8 832 553	1 473 770
Maskiner og anlegg			
		5 331 788	6 243 432
Driftsløsøre, inventar o. a. utstyr			
		5 741 364	4 810 097
<b>Sum varige driftsmidler</b>		<b>19 905 705</b>	<b>12 527 298</b>
<b>Finansielle anleggsmidler</b>			
Investering i annet foretak i samme konsern			
	5		
Lån til foretak i samme konsern			
		11 822 164	11 822 164
Investeringer i tilknyttet selskap			
		5 212 170	5 277 158
Investeringer i aksjer og andeler			
		2 366 386	2 598 236
Obligasjoner			
		75 539	86 022
<b>Sum finansielle anleggsmidler</b>		<b>19 476 258</b>	<b>19 783 580</b>
<b>Sum anleggsmidler</b>		<b>46 250 343</b>	<b>44 718 564</b>
<b>Omløpsmidler</b>			
<b>Varer</b>			
<b>Sum varer</b>		<b>46 977 118</b>	<b>38 759 917</b>
<b>Fordringer</b>			
Kundefordringer			
		35 876 309	10 035 134
Andre kortsiktige fordringer			
		3 926 322	2 892 640
Konsernfordringer			
		696 138	1
<b>Sum fordringer</b>		<b>40 498 768</b>	<b>12 927 775</b>
<b>Bankinnskudd, kontanter og lignende</b>			
Bankinnskudd, kontanter o. l.			
	13	26 074 555	49 112 875
<b>Sum bankinnskudd, kontanter og lignende</b>		<b>26 074 555</b>	<b>49 112 875</b>



Sum omløpsmidler	113 550 442	100 800 568
<b>SUM EIENDELER</b>	<b>159 800 785</b>	<b>145 519 131</b>
<b>BALANSE - EGENKAPITAL OG GJELD</b>		
<b>Egenkapital</b>		
<b>Innskutt egenkapital</b>		
Aksjekapital	10 000 000	10 000 000
Overkurs	19 950 000	19 950 000
<b>Sum innskutt egenkapital</b>	<b>29 950 000</b>	<b>29 950 000</b>
<b>Opptjent egenkapital</b>		
Annen egenkapital	49 858 219	36 867 590
<b>Sum opptjent egenkapital</b>	<b>49 858 219</b>	<b>36 867 590</b>
<b>Sum egenkapital</b>	<b>79 808 219</b>	<b>66 817 591</b>
<b>Gjeld</b>		
<b>Langsiktig gjeld</b>		
Utsatt skatt	6	
<b>Annen langsiktig gjeld</b>		
Gjeld til kredittinstitusjoner	18 606 906	28 026 311
Øvrig langsiktig gjeld	198 196	346 975
<b>Sum annen langsiktig gjeld</b>	<b>18 805 102</b>	<b>28 373 286</b>
<b>Sum langsiktig gjeld</b>	<b>18 805 102</b>	<b>28 373 286</b>
<b>Kortsiktig gjeld</b>		
Gjeld til kredittinstitusjoner	11	5 217 500
Leverandørgjeld	20 212 864	9 468 419
Betalbar skatt	6 547 918	4 292 541
Skyldig offentlige avgifter	9 015 997	7 296 332
Kortsiktig konserngjeld	17 657 678	18 390 772
Annen kortsiktig gjeld	7 753 007	5 662 690
<b>Sum kortsiktig gjeld</b>	<b>61 187 464</b>	<b>50 328 254</b>
<b>Sum gjeld</b>	<b>79 992 566</b>	<b>78 701 540</b>
<b>SUM EGENKAPITAL OG GJELD</b>	<b>159 800 785</b>	<b>145 519 131</b>



Organisasjonsnr: 998 619 408  
CINDERELLA ECO GROUP AS

NOTEOPPLYSNINGER - SELSKAP - alle poster oppgitt i hele tall

Note

Antall aksjer og aksjeeiere

Note

Antall årsverk i regnskapsåret

Virksomheten har hatt følgende antall årsverk:  
21.00

Omløpsmidler                      Startdato      Sluttdato      Endring

Skattemessig fremf.undersk. Startdato      Sluttdato      Endring

Kortsiktig gjeld                      Startdato      Sluttdato      Endring



Organisasjonsnr: 998 619 408  
CINDERELLA ECO GROUP AS

NOTEOPPLYSNINGER - KONSERN

- alle poster oppgitt i hele tall



**Cinderella Eco Group AS**

**Års- og konsernregnskap for 2021**



## Årsberetning 2021

### Cinderella Eco Group AS

#### Virksomhetens art og hvor den drives

Cinderella Eco Group AS er et holdingselskap og salgsselskap, som er lokalisert i Midsund i Molde kommune. Konsernets virksomhet omfatter produktutvikling, produksjon, salg og markedsføring av forbrenningstoiletter Cinderella med tilhørende produkter. Produksjonen ligger i et heleid datterselskap, lokalisert i Lyngen kommune.

Konsernet består av morselskapet og 7 datterselskaper. Patentet ligger i Cinderella Eco Technology, fabrikken ligger i Cinderella Eco Production og de siste fire datterselskapene består av salgsselskapene i Canada, Nederland, Australia og Sverige.

Siden 2019 har produksjonen vært samlet ved fabrikken i Cinderella Eco Production AS, samtidig som administrasjon, utvikling, salg og service foregår i Cinderella Eco Group AS. Cinderella Eco Group AS står for salg i Norge, men også videre til datterselskapene, distributører og forhandlere globalt.

Selskapene har vist en positiv utvikling i 2021.

Konsernets slagord er «når naturen kaller», noe som gjenspeiler både fysiologiske behov som likestiller alle mennesker, og konsernets bevissthet omkring natur og miljø. Det faktum at forbrenningstoiletter Cinderella er en totalhåndtering av avfall som ikke forbraker vann og ikke sprer farlige utslipp til vann, jord eller luft, gjør produktet attraktivt for mange målgrupper med stadig økende oppmerksomhet fra myndigheter, forretningsaktører og sluttbrukere i Norge og utlandet. Ved årets slutt, 2021, kunne konsernet konstatere at Cinderella var installert på alle verdens kontinenter.

#### Rettvisende oversikt over utvikling og resultat

Selskapet og konsernet har vist en tilfredsstillende utvikling i 2021, og styret ser positivt på driften.

I 2021 hadde selskapet en omsetning på NOK 244,8 millioner, mens konsernet hadde en samlet omsetning på NOK 294,0 millioner mot NOK 240,3 millioner i 2020.

Egenkapitalen i morselskapet var pr 31.12.21 på NOK 98,7 millioner, mens den i konsernet var NOK 79,8 millioner.

Egenkapitalandelen i morselskapet pr. 31.12.21 var 48,1 % av totalkapitalen. I konsernet var egenkapitalandelen på 49,9 %.

Som det fremgår av kontantstrømoppstillingen, har selskap og konsern tilfredsstillende kontantinntjening og likviditet.

Styret har store forventninger til selskapet og konsernets produkter, som er miljøvennlige, vannfrie toalettløsninger. Konsernet driver en fortløpende produktutvikling som vil bekrefte og utvikle konsernets posisjon på verdensmarkedet mot eksisterende og nye brukergrupper. Konsernet forventer fortsatt vekst i omsetning i det nordiske markedet og, med stigende etterspørsel i det internasjonale markedet, er potensialet stort for konsernets produkter.

Konsernets utvikling i 2022 viste fortsatt vekst. Styret ser positivt på selskapets utvikling.

#### Sentrale risikoer og usikkerhetsfaktorer

Selskapet og konsernet har tilstrekkelige finansielle ressurser og er riktig finansiert. Styret kan ikke se at selskapet kan bli skadelidende for fremtidige miljøkrav. Strengt miljøkrav vil styrke selskapets produkter og anseelse i kapitalsterke markeder og på sikt i nye segmenter i utviklingsland. Dette grunnet selskapets bærekraftige profil og produksjon av miljøvennlige forbrenningstoiletter, som møter behov for sanitærløsninger der det ikke kreves tilkobling til vann og kloakk.

Slik styret ser det i dag, vil ikke selskapets rammebetingelser påvirke foretakets inntjeningsevne, antatte investeringsbehov etc.



## Årsberetning 2021

### Cinderella Eco Group AS

#### Finansiell risiko

Selskapet og konsernet er utsatt for finansiell risiko i den ordinære forretningsvirksomheten, men ledelsen styrer mot en akseptabel risiko, blant annet ved bruk av terminkontrakter. Selskapets kunder blir løpende kredittvurdert.

#### Forsknings- og utviklingsaktiviteter

Konsernet bedriver et aktivt FoU-arbeid finansiert av egne midler og med støtte fra Norges virkemiddelapparater fra blant andre Innovasjon Norge og Norges Forskningsråd. Dette skjer primært på utviklingsprosjekter mot nye markeder og brukersegmenter, noe som avhjelper risiko og bidrar til ressursøkning. Selskapets produkter er anerkjente og markedsledende grunnet toalettens høye kvalitet og design.

Det er fortsatt vekst i det nordiske markedet og økende etterspørsel i de internasjonale markedene. Dette gir grunnlag for positiv vekst og utvikling av selskapet.

#### Arbeidsmiljø

Styret anser arbeidsmiljøet i konsernet som godt. Ingen ansatte i virksomheten har vært utsatt for ulykker eller skader i forbindelse med utførelsen av sitt arbeid. Sykefraværet i konsernet er lavt.

#### Likestilling

Antall ansatte i morselskapet ved årsskiftet var 27 hvorav 8 kvinner. Kvinneandelen i administrative stillinger utgjør 30 %, mens andelen av kvinner i lederstillinger utgjør 37,5 %. Styret består av fire personer, hvorav én kvinne. Selskapets daglige leder er kvinne. Konsernet hadde ved årets utløp 82 ansatte, herav 16 kvinner. 41 ansatte i Cinderella Eco Production AS, 7 ansatte i Cinderella Eco Sverige AB, 6 ansatte i CES Europe B.V og 1 ansatt i Cinderella Eco Solutions Ltd i Canada.

Selskapets og konsernets politikk på dette området anses for å være kjønnsnøytral på alle områder. Konsernet har innarbeidet en policy som tar sikte på at det ikke skal forekomme forskjellsbehandling grunnet kjønn. Aktuelle kvinnelige kandidater vil alltid bli vurdert i ledige stillinger i ledelsen og i selskapets styre.

Selskapet arbeider aktivt, målrettet og planmessig for likestilling innenfor virksomheten. Ved rekruttering, både internt og eksternt prioriteres personlige kvalifikasjoner fremfor kjønn. Det underrepresenterte kjønn vil i større grad bli oppfordret til å søke. På denne måten vil selskapet forsøke å øke kvinneandelen i de stillingskategorier hvor denne er særskilt lav. Det er også foretatt en gjennomgang av kriteriene for karriereutvikling og lederstillinger i bedriften.

Etisk retningslinjer gjennomgås i medarbeidersamtaler og henger på veggen i pauserom og fellesarealer.

#### Tiltak for å hindre diskriminering mv.

Bedriften arbeider aktivt for å fremme likestilling, sikre like muligheter og rettigheter og hindre diskriminering på grunn av etnisitet, nasjonal opprinnelse, avstamning, hudfarge, språk, religion og livssyn. For å bidra til dette, har bedriften utviklet etiske retningslinjer som har til hensikt å fremme gode holdninger både til arbeidsplassen og mellom de ansatte. Det er også etablert rutiner for rekruttering, hvor søkere fra underrepresenterte grupper alltid er velkommen til å søke og der alle søkere vurderes likt og utelukkende basert på kompetanse, ikke av diskriminerende årsaker.



## Årsberetning 2021

### Cinderella Eco Group AS

#### Etiske retningslinjer

Konsernselskapene følger de lover og regler som gjelder i de forskjellige land der selskapet opererer. Konsernet har utarbeidet en «Code of Conduct» som legges til grunn for selskapets og konsernets adferd internt og eksternt, der bekjempelse av korrupsjon og sikring av en etisk og ansvarlig plattform for virksomheten fremheves. Det er ikke avdekket vesentlige brudd på selskapets rutiner.

#### Ytre miljø

Selskapet driver ikke virksomhet som forurensar det ytre miljø og bestreber til enhver tid å sikre forsvarlig drift som hever produksjonen og minimerer utslipp og kassering av overskuddsmaterialer etter strenge, interne krav som er utover det som er vanlig i bransjen. Det er ikke avdekket vesentlige brudd på selskapets rutiner i den forbindelse. Selskapet følger de lover og regler som styresmaktene krever.

Omfattende arbeid knyttet selskapets samfunnsansvar og Corporate Social Responsibility, beskrives som Cinderella Eco Groups Forvalteransvar. Forvalteransvaret defineres som langsiktig, ansvarlig og etisk forretningsdrift som tar ansvar for medarbeidere, samfunn og miljø. Dette har resultert i prosesser knyttet til måling av CO2-utslipp, sirkulærbarhet og fokus på leverandører som sourcer råvarer på bærekraftig vis og fra land som ligger lavt på korrupsjonsindeksen. Avtaleverket mellom konsernet og samarbeidspartnere viser til gjensidig forpliktelse knyttet til målsettinger i tråd med FNs bærekraftsmål og menneskerettighetskonvensjonen.

Konsernet setter oppnåelse av FNs 17 bærekraftsmål høyt og gjennom produksjon av vannfrie sanitærløsninger møtes bærekraftsmål nr 6, rent vann og sanitærforhold.

Ved at produktet stopper spredning av farlige bakterier, bidrar det til bærekraftsmål nr 3, god helse. Det faktum at unge kvinner i utviklingsland slutter å gå på skole grunnet utilstrekkelige og uverdige toalettløsninger, skaper sterke behov for konsernets forbrenningstoalletter. Ved at konsernet på sikt møter dette behovet, settes det fokus på bærekraftsmål nr 4 god utdanning og nr 5, likestilling.

Konsernet er opptatt av å skape trygge arbeidsplasser der de ansatte trives og samtidig sørge for ansvarlig drift og økonomisk vekst, noe som møter bærekraftsmål nr 8, anstendig arbeid og økonomisk vekst.

Ved nært samarbeid med virkemiddelapparatet, samarbeidspartnere og internasjonale myndigheter og organisasjoner, oppnås bærekraftsmål nr 17: Sammen om målene.

#### Ansvarsforsikring

Det er ikke tegnet forsikring for styrets medlemmer og daglig leder for deres mulige erstatningsansvar overfor foretaket og tredjepersoner.

#### Redegjørelse for årsregnskapet og resultatdisponering

Etter styrets oppfatning gir fremlagt årsregnskap, resultatregnskap, balanse med noter og kontantstrømoppstilling et rettviseende bilde av selskapets og konsernets eiendeler og gjeld, finansielle stilling og resultat ved årsskifte. Årsregnskapet er utarbeidet på grunnlag av en forutsetning om fortsatt drift. Det bekreftes herved at forutsetningen for fortsatt drift er til stede.

Det er ikke inntrådt forhold etter regnskapsårets slutt som er av betydning for bedømmelsen av regnskapet. Selskapet er ikke vesentlig berørt av koronavirus-pandemien (Covid-19) eller krigføringen i Ukraina pr. i dag. Vi forventer heller ikke at koronavirus-pandemien og krigen i Ukraina vil ha vesentlige konsekvenser for konsernets resultat fremover. Styret mener at forholdene ligger godt til rette for videre drift og utvikling.



## Årsberetning 2021





### Cinderella Eco Group AS

Konsernregnskapet viser et årsoverskudd på NOK 30 657 875,-

Morselskapet Cinderella Eco Group AS sin virksomhet har for 2021 hatt et overskudd på NOK 33 270 467,-, som foreslås anvendt slik:

<u>Avsatt til annen egenkapital</u>	<u>NOK 16 930 467,-</u>
<u>Avsatt konsernbidrag</u>	<u>NOK 16 340 000,-</u>
<u>Sum disponert</u>	<u>NOK 33 270 467,-</u>

Midsund, den 23.juni 2022

 Odd Kjeil Sjøvik Styreleder	 Daniel Sjøvik Styremedlem	 Olav Sjøvik Styremedlem	 Gunhild Sjøvik Daglig leder /styremedlem
--	--	--	---



## Resultatregnskap - mor/konsern

### Cinderella Eco Group AS

2021	2020	Driftsinntekter og - kostnader	Note	2021	2020
244 759 492	194 367 569	Salgsinntekt	12	293 285 213	239 219 597
23 602	1 012 328	Annen driftsinntekt		708 321	1 100 334
<b>244 783 094</b>	<b>195 379 897</b>	<b>Sum driftsinntekter</b>		<b>293 993 534</b>	<b>240 319 931</b>
169 966 419	123 401 439	Varekostnad	2	156 606 388	110 826 611
4 552 569	12 256 593	End. beh. varer u.tilv. og ferdigvarer	2	-8 217 201	12 256 593
25 111 437	21 812 333	Lønnskostnad	3	57 014 515	48 137 356
1 570 029	388 760	Avskrivning på driftsmidler	4	8 991 872	7 901 327
42 051 718	39 217 242	Annen driftskostnad	3, 4	53 920 522	48 998 472
<b>243 252 172</b>	<b>197 076 368</b>	<b>Sum driftskostnader</b>		<b>268 316 096</b>	<b>228 120 359</b>
<b>1 530 922</b>	<b>-1 696 471</b>	<b>Driftsresultat</b>		<b>25 677 437</b>	<b>12 199 572</b>
<b>Finansinntekter og finanskostnader</b>					
21 107 884	7 551 515	Inntekt på invest i datterselskap	9	0	0
0	10 253 507	Inntekt på invest i tilknyttet selskap	5	1 751 636	1 227 356
1 850 625	928 868	Renteinntekt samme konsern	9	0	0
241 095	133 904	Annen renteinntekt		306 604	209 203
17 372 243	16 892 925	Annen finansinntekt		23 653 663	27 336 955
1 256 103	700 408	Rentekostnad samme konsern	9	0	0
2 135 581	2 164 076	Annen rentekostnad		2 139 558	2 174 405
1 999 162	4 298 767	Annen finanskostnad		9 195 561	13 691 374
<b>35 181 002</b>	<b>28 597 468</b>	<b>Resultat av finansposter</b>		<b>14 376 784</b>	<b>12 907 736</b>
<b>36 711 924</b>	<b>26 900 997</b>	<b>Ordinært resultat før skattekostnad</b>		<b>40 054 221</b>	<b>25 107 307</b>
3 441 457	3 882 053	Skattekostnad på ordinært resultat	6	9 396 346	6 585 420
<b>33 270 467</b>	<b>23 018 944</b>	<b>Årsresultat</b>		<b>30 657 875</b>	<b>18 521 887</b>
<b>Overføringer</b>					
16 340 000	17 119 426	Avsatt konsernbidrag	8	16 340 000	17 104 667
16 930 467	5 899 518	Avsatt til annen egenkapital	8	14 317 875	1 417 220
<b>33 270 467</b>	<b>23 018 944</b>	<b>Sum disponert</b>		<b>30 657 875</b>	<b>18 521 887</b>

**Balanse - mor/konsern**



## Cinderella Eco Group AS

2021	2020	Eiendeler	Note	2021	2020
		<b>Anleggsmidler</b>			
		<b>Immaterielle eiendeler</b>			
0	7 930	Forskning og utvikling	4	327 116	183 792
0	0	Utsatt skattefordel	6	2 389 215	2 210 044
0	0	Goodwill	4	4 152 048	10 013 850
0	7 930	<b>Sum immaterielle eiendeler</b>		<b>6 868 379</b>	<b>12 407 686</b>
		<b>Varige driftsmidler</b>			
7 632 400	91 600	Tomter, bygninger o.a. fast eiendom	4, 11	8 832 553	1 473 770
520 700	624 700	Maskiner og anlegg	4, 11	5 331 788	6 243 432
3 309 730	2 140 800	Driftsløsøre, inventar o.a. utstyr	4, 11	5 741 364	4 810 097
<b>11 462 830</b>	<b>2 857 100</b>	<b>Sum varige driftsmidler</b>		<b>19 905 705</b>	<b>12 527 298</b>
		<b>Finansielle anleggsmidler</b>			
81 957 260	81 957 260	Investeringer i datterselskap	5, 11	0	0
11 822 164	11 822 164	Lån til foretak i samme konsern	9	11 822 164	11 822 164
0	0	Investeringer i tilknyttet selskap	5	5 212 170	5 277 158
0	0	Investeringer i aksjer og andeler	5	2 366 386	2 598 236
22 290	22 289	Andre fordringer		75 539	86 022
<b>93 801 714</b>	<b>93 801 713</b>	<b>Sum finansielle anleggsmidler</b>		<b>19 476 258</b>	<b>19 783 580</b>
<b>205 264 543</b>	<b>96 666 743</b>	<b>Sum anleggsmidler</b>		<b>46 250 343</b>	<b>44 718 564</b>
		<b>Omløpsmidler</b>			
<b>14 053 118</b>	<b>18 605 687</b>	<b>Lager av varer</b>	2, 11	<b>46 977 118</b>	<b>38 759 917</b>
		<b>Fordringer</b>			
11 888 007	2 831 763	Kundefordringer	11	35 876 309	10 035 134
38 486 724	21 076 049	Kundefordring selskap i samme konsern	9	696 138	0
2 027 109	2 325 225	Andre kortsiktige fordringer		3 926 322	2 892 640
14 289 916	12 054 787	Andre kortsiktige fordringer konsern	9	0	0
<b>66 691 755</b>	<b>38 287 824</b>	<b>Sum fordringer</b>		<b>40 498 768</b>	<b>12 927 775</b>
<b>19 326 909</b>	<b>34 444 745</b>	<b>Bankinnskudd, kontanter o.l.</b>	9, 10, 13	<b>26 074 555</b>	<b>49 112 875</b>
<b>100 071 782</b>	<b>91 338 256</b>	<b>Sum omløpsmidler</b>		<b>113 550 442</b>	<b>100 800 568</b>
<b>205 336 326</b>	<b>188 004 999</b>	<b>Sum eiendeler</b>		<b>159 800 785</b>	<b>145 519 131</b>

**Balanse - mor/konsern**

## Cinderella Eco Group AS

2021	2020	Egenkapital og gjeld	Note	2021	2020
		<b>Innskutt egenkapital</b>			
10 000 000	10 000 000	Aksjekapital	8	10 000 000	10 000 000
19 950 000	19 950 000	Overkurs	8	19 950 000	19 950 000
<b>29 950 000</b>	<b>29 950 000</b>	<b>Sum innskutt egenkapital</b>		<b>29 950 000</b>	<b>29 950 000</b>
		<b>Opptjent egenkapital</b>			
68 792 575	51 862 108	Annen egenkapital	8	49 858 219	36 867 590
<b>68 792 575</b>	<b>51 862 108</b>	<b>Sum opptjent egenkapital</b>		<b>49 858 219</b>	<b>36 867 590</b>
<b>98 742 575</b>	<b>81 812 108</b>	<b>Sum egenkapital</b>		<b>79 808 219</b>	<b>66 817 591</b>
		<b>Gjeld</b>			
129 937	69 593	Utsatt skatt	6	0	0
		<b>Annen langsiktig gjeld</b>			
18 140 805	27 432 696	Gjeld til kredittinstitusjoner	11	18 606 906	28 026 311
0	0	Øvrig langsiktig gjeld	9	198 196	346 975
<b>18 140 805</b>	<b>27 432 696</b>	<b>Sum annen langsiktig gjeld</b>		<b>18 805 102</b>	<b>28 373 286</b>
		<b>Kortsiktig gjeld</b>			
0	0	Gjeld til kredittinstitusjoner	13	0	5 217 500
6 865 659	3 389 865	Leverandørgjeld		20 212 864	9 468 419
718 218	7 914 884	Leverandørgjeld selskap i samme konsern		657 678	955 611
2 701 185	3 497 831	Betalbar skatt	6	6 547 918	4 292 541
1 809 016	1 754 585	Skyldig offentlige avgifter		9 015 997	7 296 332
73 747 946	59 939 445	Annen kortsiktig konserngjeld	9	17 000 000	17 435 162
2 480 984	2 193 991	Annen kortsiktig gjeld		7 753 007	5 662 690
<b>88 323 009</b>	<b>78 690 602</b>	<b>Sum kortsiktig gjeld</b>		<b>61 187 464</b>	<b>50 328 254</b>
<b>106 593 751</b>	<b>106 192 891</b>	<b>Sum gjeld</b>		<b>79 992 566</b>	<b>78 701 540</b>
<b>205 336 326</b>	<b>188 004 999</b>	<b>Sum egenkapital og gjeld</b>		<b>159 800 785</b>	<b>145 519 131</b>

Midsund, 23.06.2022  
Styret i Cinderella Eco Group AS  
Odd Kjøll Sjøvik  
Styreleder  
Olav Sjøvik  
Styremedlem  
Daniel Sjøvik  
Styremedlem  
Gunhild Sjøvik  
Styremedlem/daglig leder

Cinderella Eco Group AS  
Års- og konsernregnskap for 2021

## Kontantstrømoppstilling

Morselskap			Konsern	
2021	2020		2021	2020
		<b>Kontantstrømmer fra operasjonelle aktiviteter</b>		
36 711 924	26 900 997	Resultat før skattekostnad	40 054 221	25 107 307
-3 497 831	-880 000	Periodens betalte skatt	-4 292 541	-2 038 953
0	0	Tap/gevinst ved salg av anleggsmidler	0	15 975
1 570 029	388 760	Avskrivninger	8 991 872	7 901 327
0	0	Effekt av resultatføring ved egenkapitalmetoden	-1 751 636	-1 227 356
4 552 569	12 256 593	Endring i varelager	-8 217 201	12 205 191
-26 466 919	-7 999 873	Endring i kundefordringer	-26 537 313	2 260 560
-3 720 872	-4 158 264	Endring i leverandørgjeld	10 446 512	-368 610
0	0	Effekt av valutakursendringer	-1 327 247	38 770
-1 615 517	297 470	Endring i andre tidsavgrensingsposter	1 905 335	3 728 262
<b>7 533 383</b>	<b>26 805 683</b>	<b>Netto kontantstrøm fra operasjonelle aktiviteter</b>	<b>19 272 002</b>	<b>47 622 473</b>
		<b>Kontantstrømmer fra investeringsaktiviteter</b>		
-10 167 829	-1 888 060	Utbetalinger ved kjøp av varige driftsmidler	-10 651 821	-3 329 919
0	0	Kjøp av aksjer og andeler i andre selskap	231 850	-250 812
0	0	Mottatt utbytte fra inv tilknyttet selskap	0	0
0	0	Innbetaling ved avgang investeringer	0	0
<b>-10 167 829</b>	<b>-1 888 060</b>	<b>Netto kontantstrøm fra investeringsaktiviteter</b>	<b>-10 419 971</b>	<b>-3 580 731</b>
		<b>Kontantstrømmer fra finansieringsaktiviteter</b>		
0	15 520 000	Innbetalinger ved opptak av ny (økt) langsiktig gjeld	0	15 520 000
0	0	Innbetalinger ved opptak av ny kortsiktig gjeld	0	0
-9 291 891	-12 092 375	Utbetalinger ved nedbetaling av langsiktig gjeld	-9 568 184	-12 042 120
14 310 751	5 294 637	Inn-/Utbetalinger ved nedbetaling av kortsiktig gjeld	-5 217 500	-11 851 721
-17 502 250		Utbetalt konsernbidrag	-17 104 667	0
<b>-12 483 390</b>	<b>8 722 262</b>	<b>Netto kontantstrøm fra finansieringsaktiviteter</b>	<b>-31 890 351</b>	<b>-8 373 841</b>
<b>-15 117 836</b>	<b>33 639 885</b>	<b>Netto endring i kontanter og kontantekvivalenter</b>	<b>-23 038 320</b>	<b>35 667 901</b>
34 444 745	804 860	Beholdning av kontanter og kontantekvivalenter ved periodens begynnelse	49 112 875	13 444 974
<b>19 326 909</b>	<b>34 444 745</b>	<b>Beholdning av kontanter og kontantekvivalenter ved periodens slutt</b>	<b>26 074 555</b>	<b>49 112 875</b>



## Cinderella Eco Group AS Års- og konsernregnskap for 2021

### *Note 1 - Regnskapsprinsipper*

Årsregnskapet er satt opp i samsvar med regnskapsloven og god regnskapsskikk.

#### **Bruk av estimater**

Utarbeidelse av regnskaper i samsvar med regnskapsloven krever bruk av estimater. Videre krever anvendelse av selskapets regnskapsprinsipper at ledelsen må utøve skjønn. Områder som i stor grad inneholder slike skjønnsmessige vurderinger, høy grad av kompleksitet, eller områder hvor forutsetninger og estimater er vesentlige for årsregnskapet, er beskrevet i notene.

#### **Aksjer i datterselskap og tilknyttet selskap**

Datterselskaper er selskaper der morselskapet har kontroll, og dermed bestemmende innflytelse på enhetens finansielle og operasjonelle strategi, normalt ved å eie mer enn halvparten av den stemmeberettigede kapitalen. Investeringer med 20-50 % eie av stemmeberettiget kapital og betydelig innflytelse, defineres som tilknyttede selskaper.

Oversikt over datterselskaper og tilknyttede selskaper framgår av note 5.

#### **Regnskapsprinsipper for aksjer i datterselskaper og tilknyttede selskaper**

Kostmetoden brukes som prinsipp for investeringer i datterselskaper og tilknyttede selskaper i selskapsregnskapet. Kostprisen økes når midler tilføres ved kapitalutvidelse, eller når det gis konsernbidrag til datterselskap. Mottatte utdelinger resultatføres i utgangspunktet som inntekt. Utdelinger som overstiger andel av opptjent egenkapital etter kjøpet føres som reduksjon av anskaffelseskost. Utbytte/konsernbidrag fra datterselskap regnskapsføres det samme året som datterselskapet avsetter beløpet. Utbytte fra andre selskaper regnskapsføres som finansinntekt når utbyttet er vedtatt.

I konsernregnskapet brukes egenkapitalmetoden som prinsipp for investeringer i tilknyttede selskaper. Bruk av metoden fører til at regnskapsført verdi i balansen tilsvare andelen av egenkapitalen i det tilknyttede selskapet, korrigert for eventuelle gjenværende merverdier fra kjøpet og urealiserte interngvinster. Resultatandelen i resultatregnskapet baseres på andelen av resultatet etter skatt i det tilknyttede selskapet, og korrigeres for eventuelle avskrivninger på merverdier og urealiserte gevinster. I resultatregnskapet vises resultatandelen under finansposter.

#### **Konsolideringsprinsipper**

Datterselskaper blir konsolidert fra det tidspunkt kontrollen er overført til konsernet (oppkjøpstidspunktet).

I konsernregnskapet erstattes posten aksjer i datterselskap med datterselskapets eiendeler og gjeld. Konsernregnskapet utarbeides som om konsernet var én økonomisk enhet. Transaksjoner, urealisert fortjeneste og mellomværende mellom selskapene i konsernet elimineres.

Kjøpte datterselskaper regnskapsføres i konsernregnskapet basert på morselskapets anskaffelseskost. Anskaffelseskost tilordnes identifiserbare eiendeler og gjeld i datterselskapet, som oppføres i konsernregnskapet til virkelig verdi på oppkjøpstidspunktet. Eventuell merverdi ut over hva som kan henføres til identifiserbare eiendeler og gjeld, balanseføres som goodwill. Goodwill behandles som en residual og balanseføres med den andelen som er observert i oppkjøpstransaksjonen. Merverdier i konsernregnskapet avskrives over de oppkjøpte eiendelenes forventede levetid.

Omregning av utenlandske datterselskaper skjer ved at balansen omregnes til balansedagens kurs, og at resultatregnskapet omregnes til en gjennomsnittskurs. Eventuelle vesentlige transaksjoner omregnes til transaksjonsdagens kurs. Alle omregningsdifferanser føres direkte mot egenkapitalen.



## Salgsinntekter

Inntekter ved salg av varer og tjenester vurderes til virkelig verdi av vederlaget, netto etter fradrag for merverdiavgift, returer, rabatter og andre avslag. Salg av varer resultatføres når en enhet innenfor konsernet har levert sine produkter til kunden og det ikke er uoppfylte forpliktelser som kan påvirke kundens aksept av leveringen. Levering er ikke foretatt før produktene er sendt til avtalt sted og risiko for tap og ukurans er overført til kunden. Erfaringstall brukes som grunnlag for å estimere og regnskapsføre avsetninger for kvantumsrabatter og varerreturer på salgstidspunktet. Avsetning til forventede garantiarbeider føres som kostnad og avsetning for forpliktelser.

Tjenester inntektsføres i takt med utførelsen.

## Klassifisering av balanseposter

Eiendeler bestemt til varig eie eller bruk klassifiseres som anleggsmidler. Eiendeler som er tilknyttet varekretslopet klassifiseres som omløpsmidler. Fordringer for øvrig klassifiseres som omløpsmidler hvis de skal tilbakebetales innen ett år. For gjeld legges analoge kriterier til grunn. Første års avdrag på langsiktige fordringer og langsiktig gjeld klassifiseres likevel ikke som omløpsmiddel og kortsiktig gjeld.

## Anskaffelseskost

Anskaffelseskost for eiendeler omfatter kjøpesummen for eiendelen, med fradrag for bonuser, rabatter og lignende, og med tillegg for kjøpsutgifter (frakt, toll, offentlige avgifter som ikke refunderes og eventuelle andre direkte kjøpsutgifter). Ved kjøp i utenlandsk valuta balanseføres eiendelen til kursen på transaksjonstidspunktet, men til terminkursen ved bruk av terminkontrakt.

For varige driftsmidler og immaterielle eiendeler omfatter anskaffelseskost også direkte utgifter for å klargjøre eiendelen for bruk, for eksempel utgifter til testing av eiendelen.

Renter knyttet til tilvirkning av anleggsmidler kostnadsføres.

## Immaterielle eiendeler og goodwill

Goodwill har oppstått i forbindelse med kjøp av datterselskap. Goodwill avskrives over forventet levetid.

Utgifter til egne utviklingsaktiviteter kostnadsføres løpende.

Utgifter til andre immaterielle eiendeler balanseføres i den grad det kan identifiseres en fremtidig økonomisk fordel knyttet til utvikling av en identifiserbar immateriell eiendel og utgiftene kan måles pålitelig. I motsatt fall kostnadsføres slike utgifter løpende. Balanseført utvikling avskrives lineært over økonomisk levetid.

## Varige driftsmidler

Tomter avskrives ikke. Andre varige driftsmidler balanseføres og avskrives lineært til restverdi over driftsmidlenes forventede utnytbare levetid. Ved endring i avskrivningsplan fordeles virkningen over gjenværende avskrivningstid ("knøkkpunktmetoden"). Vedlikehold av driftsmidler kostnadsføres løpende under driftskostnader. Påkostninger og forbedringer tillegges driftsmidlets kostpris og avskrives i takt med driftsmidlet. Skillet mellom vedlikehold og påkostning/forbedring regnes i forhold til driftsmidlets stand på anskaffelsestidspunktet.

Leide (leasede) driftsmidler balanseføres som driftsmidler hvis leiekontrakten anses som finansiell.

## Andre langsiktige aksjeinvesteringer

Kostmetoden brukes som prinsipp for investeringer i andre aksjer mv. Utdelinger regnskapsføres i utgangspunktet som finansinntekt når utdelingen er vedtatt. Hvis utdelingene vesentlig overstiger andel av opptjent egenkapital etter kjøpet, føres det overskytende til reduksjon av kostprisen.

## Nedskrivning av anleggsmidler

Ved indikasjon om at balanseført verdi av et anleggsmiddel er høyere enn virkelig verdi, foretas det test for verdifall. Testen foretas for det laveste nivå av anleggsmidler som har selvstendige kontantstrømmer. Hvis balanseført verdi er høyere enn både salgsverdi og gjenvinnbart beløp (nåverdi ved fortsatt bruk/eie), foretas det nedskrivning til det høyeste av salgsverdi og gjenvinnbart beløp. Tidligere nedskrivninger, med unntak for nedskrivning av goodwill, reverseres hvis forutsetningene for nedskrivningen ikke lenger er til stede.



## **Varelager**

Varer vurderes til det laveste av anskaffelseskost (etter FIFO-prinsippet) og virkelig verdi. For råvarer brukes gjenanskaffelseskost som tilnærming til virkelig verdi. For ferdig tilvirkede varer og varer under tilvirkning består anskaffelseskost av utgifter til produktutforming, materialforbruk, direkte lønn, og andre direkte og indirekte produksjonskostnader (basert på normal kapasitet). Virkelig verdi er estimert salgspris fratrukket nødvendige utgifter til ferdigstilling og salg. Bare variable utgifter anses nødvendige for å selge ferdige varer, mens også faste tilvirkningskostnader inkluderes som nødvendige for varer som ikke er ferdig tilvirket.

## **Fordringer**

Kundefordringer føres opp i balansen etter fradrag for avsetning til forventede tap. Avsetning til tap gjøres på grunnlag av individuell vurdering av fordringene og en tilleggsavsetning som skal dekke øvrige påregnelige tap. Vesentlige økonomiske problemer hos kunden, sannsynligheten for at kunden vil gå konkurs eller gjennomgå økonomisk restrukturering, og utsettelse og mangler ved betalinger anses som indikatorer på at kundefordringer må nedskrives.

Andre fordringer, både omløpstrordringer og anleggstrordringer, føres opp til det laveste av pålydende og virkelig verdi. Virkelig verdi er nåverdien av forventede framtidige innbetalinger. Det foretas likevel ikke neddiskontering når effekten av neddiskontering er uvesentlig for regnskapet. Avsetning til tap vurderes på samme måte som for kundefordringer.

## **Utenlandsk valuta**

Fordringer og gjeld i utenlandsk valuta, som ikke er sikret ved bruk av terminkontrakter, balanseføres til kursen ved regnskapsårets slutt. Kursgevinster og kurstap knyttet til utenlandsk valuta føres som finansinntekt og finanskostnad.

## **Terminkontrakter**

Selskapet og konsernet bruker terminkontrakter på utenlandsk valuta for å sikre en framtidig vekslingskurs på antatt framtidige inn-/utbetalinger i fremmed valuta (kontantstrømsikring). Regnskapsmessig klassifiseres terminkontraktene som sikringsinstrumenter.

Fordringer/gjeld som er sikret ved terminkontrakter balanseføres til terminkursen. Gevinst eller tap på sikring av transaksjoner som fører til balanseføring av en ikke-finansiell eiendel (for eksempel varelager), inkluderes i anskaffelseskost.

Terminkontrakter som sikrer framtidige inn-/utbetalinger, regnskapsføres ikke.

## **Gjeld**

Gjeld, med unntak for enkelte avsetninger for forpliktelser, balanseføres til nominelt gjeldsbeløp.

## **Garantiarbeider/reklamasjoner**

Garantiarbeider/reklamasjoner knyttet til avsluttede salg vurderes til antatt kostnad for slikt arbeid. Estimater beregnes med utgangspunkt i historiske tall for garantiarbeider, men korrigert for forventet avvik på grunn av for eksempel endring i kvalitetssikringsrutiner og endring i produktspekter. Avsetningen føres opp under "Annen kortsiktig gjeld", og endringen i avsetningen kostnadsføres.

## **Pensjoner**

Selskapet har ulike pensjonsordninger. Pensjonsordningene er finansiert gjennom innbetalinger til forsikringsselskap, med unntak av AFP-ordningen. Selskapets pensjonsordninger er alle innskuddsplaner, bortsett fra AFP-ordningen (se nedenfor).

Ved innskuddsplaner betaler selskapet innskudd til et forsikringsselskap. Selskapet har ingen ytterligere betalingsforpliktelse etter at innskuddene er betalt. Innskuddene regnskapsføres som lønnskostnad. Eventuelle forskuddsbetalte innskudd balanseføres som eiendel (pensjonsmidler) i den grad innskuddet kan refunderes eller redusere framtidige innbetalinger.

AFP-ordningen er en usikret ytelsesbasert flerforetaksordning. En slik ordning er reelt en ytelsesplan, men behandles regnskapsmessig som en innskuddsplan som følge av at ordningens administrator ikke gir tilstrekkelig informasjon til å beregne forpliktelsen på en pålitelig måte.



## Skatt

Skattekostnaden i resultatregnskapet omfatter både periodens betalbare skatt og endring i utsatt skatt. Utsatt skatt beregnes på grunnlag av de midlertidige forskjeller som eksisterer mellom regnskapsmessige og skattemessige verdier, samt eventuelt ligningsmessig underskudd til fremføring ved utgangen av regnskapsåret. Skatteøkende og skattereduserende midlertidige forskjeller som reverserer eller kan reversere i samme periode er utlignet. Oppføring av utsatt skattefordel på netto skattereduserende forskjeller som ikke er utlignet og underskudd til fremføring, begrunnes med antatt fremtidig inntjening. Utsatt skatt og skattefordel som kan balanseføres oppføres netto i balansen i den utstrekning disse kan utlignes.

Skattereduksjon ved avgitt konsernbidrag, og skatt på mottatt konsernbidrag som føres som reduksjon av balanseført beløp på investering i datterselskap, føres direkte mot skatt i balansen (mot betalbar skatt hvis konsernbidraget har virkning på betalbar skatt, og mot utsatt skatt hvis konsernbidraget har virkning på utsatt skatt). Utsatt skatt både i selskapsregnskapet og i konsernregnskapet regnskapsføres til nominelt beløp.

## Kontantstrømoppstilling

Kontantstrømoppstillingen utarbeides etter den indirekte metoden. Kontanter og kontantekvivalenter omfatter kontanter, bankinnskudd og andre kortsiktige likvide plasseringer, som umiddelbart og med uvesentlig kursrisiko kan konverteres til kjente kontantbeløp og med gjenværende løpetid mindre enn tre måneder fra anskaffelsesdato.

## Konsernkonto

Konsernet har flervaluta konsernkontoordning for de norske selskapene som er med i konsernet. Inskudd/trekk i de enkelte konsernselskapene som er med i ordningen er i regnskapet til mor vist som gjeld/fordring til konsernselskap. I tillegg er mellomværende mot banken klassifisert netto bankinnskudd for 2021. Det vises også til note 13 for nærmere spesifisering.



## Cinderella Eco Group AS

Års- og konsernregnskap for 2021

### Note 2 - Varer

Morselskap	31.12.2021	31.12.2020	Endring
Innkjøpte ferdigvarer	14 053 118	18 605 687	-4 552 569
<b>Totalt</b>	<b>14 053 118</b>	<b>18 605 687</b>	<b>-4 552 569</b>

Konsern	31.12.2021	31.12.2020	Endring
Råvarer og innkjøpte halvfabrikata	19 582 067	11 564 010	8 018 057
Varer under tilvirkning	3 944 200	3 817 706	126 494
Ferdig egentilvirkede varer	23 450 852	23 378 201	72 651
<b>Totalt</b>	<b>46 977 118</b>	<b>38 759 917</b>	<b>8 217 201</b>

### Note 3 - Lønnskostnader / Antall ansatte / Godtgjørelser / Lån til ansatte / Pensjoner mm

Lønnskostnader mm.	Mor		Konsern	
	01.01 -31.12	2020	01.01 -31.12	2020
Lønninger	20 083 001	17 691 337	50 262 377	42 798 830
Folketrygdavgift	3 046 474	2 691 573	3 046 474	2 691 573
Pensjonskostnader	1 022 124	886 178	2 021 347	1 658 755
Andre ytelser	959 836	543 245	1 684 315	988 197
<b>Lønnskostnader</b>	<b>25 111 437</b>	<b>21 812 333</b>	<b>57 014 515</b>	<b>48 137 356</b>

Gjennomsnittlig antall årsverk 23 21 65 60

Godtgjørelser (f kroner)	Daglig leder	Styret
Lønn mv.	1 595 170	0
Pensjon	91 369	0
Andre ytelser	71 939	0

Konsernet har ordninger som tilfredsstiller kravene i lov om obligatorisk tjenstepensjon.

### Revisor

Kostnadsført honorar til revisor utgjør følgende beløp (ex. merververdiavgift):

	Mor	Konsern
Revisjon (inkl. teknisk bistand utarbeidelse regnskap)	250 000	489 166
Bistand skatt	18 000	41 500
Andre attestasjonstjenester	25 800	25 800
Andre tjenester	0	0
	<b>293 800</b>	<b>556 466</b>



## Cinderella Eco Group AS Års- og konsernregnskap for 2021

### Note 4 - Varige driftsmidler

Morselskap	Forskning og utvikling	Tomter, bygn., fast eiendom	Maskiner og anlegg	Driftsløsøre, inventar mv	Sum
Anskaffelseskost 01.01	24 552	96 689	832 700	2 514 712	<b>3 468 653</b>
Tilgang driftsmidler	0	8 496 898	0	1 670 930	<b>10 167 828</b>
Avgang til anskaffelseskost	0	0	0	0	<b>0</b>
<b>Anskaffelseskost 31.12</b>	<b>24 552</b>	<b>8 593 587</b>	<b>832 700</b>	<b>4 185 642</b>	<b>13 636 481</b>
Akkumulerte avskrivninger 01.01	16 622	5 089	208 000	373 912	<b>603 623</b>
Akkumulerte avskrivninger 31.12	24 552	961 188	312 000	875 912	<b>2 173 652</b>
<b>Balansført verdi pr. 31.12</b>	<b>0</b>	<b>7 632 400</b>	<b>520 700</b>	<b>3 309 730</b>	<b>11 462 830</b>
Årets avskrivninger	7 930	956 099	104 000	502 000	1 570 029
Økonomisk levetid	3 år	8 år	5-10 år	3-10 år	
Avskrivningsplan	Lineær	Lineær	Lineær	Lineær	
Leie av ikke balansførte driftsmidler		Årtlig leie	Leieperiode		
Leie lokaler		3 422 505	1-10 år		
Leie datasystemer		2 459 910	1-3 år		
Leie transportmidler		234 449	1-5 år		
Konsern	Forskning og utvikling	Tomter, bygn., fast eiendom	Maskiner og anlegg	Driftsløsøre, inventar mv	Sum
Anskaffelseskost 01.01	746 641	60 529 744	3 849 697	8 928 678	<b>85 351 889</b>
Tilgang kjøp datterselskap	0	0	0	0	<b>0</b>
Tilgang driftsmidler	185 968	0	8 515 282	13 603	<b>1 936 968</b>
Avgang til anskaffelseskost	0	0	0	0	<b>0</b>
<b>Anskaffelseskost 31.12</b>	<b>932 609</b>	<b>60 529 744</b>	<b>12 364 979</b>	<b>8 942 281</b>	<b>96 003 710</b>
Akkumulerte avskrivninger 01.01	562 850	50 515 914	2 375 928	2 685 246	<b>62 626 970</b>
Akkumulerte avskrivninger avgang	0	0	0	0	<b>0</b>
Akkumulerte avskrivninger 31.12	605 494	56 377 696	3 532 427	3 610 493	<b>71 618 842</b>
<b>Balansført verdi pr. 31.12</b>	<b>327 116</b>	<b>4 152 048</b>	<b>8 832 553</b>	<b>5 331 788</b>	<b>24 384 869</b>
Årets avskrivninger	42 644	5 861 782	1 156 499	925 247	8 991 872
Økonomisk levetid	Inntil 3 år	Inntil 8 år	Inntil 25 år	Inntil 20 år	Inntil 10 år
Avskrivningsplan	Lineær	Lineær	Lineær	Lineær	Lineær
Tilgang goodwill kommer fra oppkjøp av datterselskap i Sverige som ble kjøpt pr 01.06.2018. Det ble da betalt en merpris tilsvarende NOK 5 628 000 utover regnskapsmessig egenkapital i det oppkjøpte selskapet. Hele merverdien er vurdert som goodwill. En avskrivningsperiode på 8 år er vurdert som rimelig på denne da det oppkjøpte selskapet er godt innarbeidet på det svenske markedet.					
Leie av ikke balansførte driftsmidler		Årtlig leie	Leieperiode		
Leie lokaler		4 747 612	1-10 år		
Leie datasystemer		2 600 841	1-3 år		
Leie transportmidler		313 923	1-5 år		



## Cinderella Eco Group AS Års- og konsernregnskap for 2021

### Note 5 - Aksjer og andeler

Morselskap	Forretnings- kontor	Eierandel	Anskaffelses- kost	Balansført verdi	Resultat	Egenkapital
<b>Aksjer i datterselskap</b>						
Cinderella Technology AS	Midsund	100 %	12 302 071	12 302 071	7 706 206	9 792 936
Sirius Eco International AS	Midsund	100 %	30 000	52 329	-15 861	86 829
Cinderella Eco Production AS	Lyngen	100 %	58 940 471	58 940 471	7 646 680	53 266 227
CES Europe B. V.	Nederland	100 %	967 930	967 930	-290 606	-5 142 160
Cinderella Eco Sverige AB	Sverige	100 %	9 599 379	9 599 379	9 149 001	9 001 109
Cinderella Eco Canada Ltd	Canada	100 %	95 080	95 080	78 644	-5 943 809
Cinderella Eco Australia Pty Ltd	Australia	100 %	0	0	-108 887	-796 293
<b>Sum</b>			<b>81 934 931</b>	<b>81 957 260</b>		

Konsern	Arctic Plast AS
<b>Aksjer og andeler i tilknyttede selskaper og felleskontrollerte virksomheter</b>	
Forretningskontor	Furuflaten
Eierandel	40 %
Andel av stemmeberettiget kapital	40 %
Anskaffelseskost	1 500 000
Inngående balanse	5 277 158
Andel inntektsført resultat	1 735 012
Mottatt utbytte	-1 800 000
<b>Sum</b>	<b>5 212 170</b>

Andre aksjer og andeler	Anskaffelses- kost	Balansført verdi
Aksjer og andeler i andre selskaper	2 366 386	2 366 386
<b>Sum</b>	<b>2 366 386</b>	<b>2 366 386</b>



## Cinderella Eco Group AS Års- og konsernregnskap for 2021

### Note 6 - Skatt

	Mor		Konsern	
	01.01 - 31.12		01.01 - 31.12	
	2021	2020	2021	2020
<b>Betalbar skatt fremkommer slik:</b>				
Ordinært resultat før skattekostnad	36 711 924	26 900 997	40 054 221	25 107 307
Mottatt konsernbidrag	0	7 551 515	0	0
Permanente forskjeller	-21 068 937	-17 721 158	96 438	4 635 671
Underskudd utenlandske datterselskap	0	0	30 243	2 607 587
Endring midlertidige forskjeller	-274 290	-244 211	4 911 921	-1 997 599
Ytet konsernbidrag	-3 000 000	-1 502 250	-3 000 000	0
Grunnlag betalbar skatt	12 368 697	14 984 894	42 092 823	30 352 966
<b>Betalbar skatt på årets resultat</b>	<b>2 721 112</b>	<b>3 296 677</b>	<b>9 260 421</b>	<b>6 838 218</b>
<b>Årets skattekostnad fremkommer slik:</b>				
Betalbar skatt på årets resultat	3 381 113	3 296 676	9 766 384	6 838 218
Brutto endring utsatt skatt	60 344	53 726	-207 639	-453 954
Avregning betalbar skatt fra tidligere år	0	201 155	-162 399	201 155
Skatt på avgitt konsernbidrag	0	330 495	0	0
<b>Årets totale skattekostnad</b>	<b>3 441 457</b>	<b>3 882 052</b>	<b>9 396 346</b>	<b>6 585 419</b>
	<b>31.12.2021</b>	<b>31.12.2020</b>	<b>31.12.2021</b>	<b>31.12.2020</b>
<b>Betalbar skatt i balansen fremkommer slik:</b>				
Betalbar skatt på årets resultat før konsernbidrag	3 381 113	1 965 838	7 227 846	4 421 881
Betalbar skatt på mottatt konsernbidrag	-660 000	1 330 838	-660 000	-330 495
Skatt betalt i inntektsåret	0	0	0	0
Avregning betalbar skatt fra tidligere år	-19 927	201 155	-19 927	201 155
<b>Sum betalbar skatt</b>	<b>2 701 185</b>	<b>3 497 831</b>	<b>6 547 918</b>	<b>4 292 541</b>
<b>Spesifikasjon av grunnlag for utsatt skattefordel:</b>				
<b>Forskjeller som utlignes:</b>				
Anleggsmidler	764 818	564 478	746 878	381 381
Varelager	0	-73 950	-6 865 170	-5 777 000
Utestående fordringer	-174 197	-174 197	-173 913	-139 036
Andre avsetninger for forpliktelser	0	0	-450 000	-450 000
Akkumulert underskudd til fremføring	0	0	-20 334	0
Akkumulert underskudd til fremføring (utenlandsk datter)	0	0	-4 097 532	-4 061 027
<b>Sum</b>	<b>590 621</b>	<b>316 331</b>	<b>-10 860 071</b>	<b>-10 045 682</b>
<b>Utsatt skatt/(skattefordel) (22%)</b>	<b>129 937</b>	<b>69 593</b>	<b>-2 389 215</b>	<b>-2 210 044</b>

### Note 7 - Konsoliderte datterselskaper

Selskapsnavn	Forretningskontor	Konsernets	Stemmeandel i
		eierandel i %	%
<b>Direkte eide:</b>			
Sirius Eco International AS	Midsund	100 %	100 %
Cinderella Technology AS	Midsund	100 %	100 %
Cinderella Eco Production AS	Lyngen	100 %	100 %
CES Europe B. V.	Beneden - Leeuwen (Nederland)	100 %	100 %
Cinderella Eco Sverige AB	Sverige	100 %	100 %
Cinderella Eco Canada Ltd	Canada	100 %	100 %
Cinderella Eco Australia Pty Ltd	Australia	100 %	100 %



## Cinderella Eco Group AS

Års- og konsernregnskap for 2021

### Note 8 - Egenkapital og aksjonærinformasjon

#### Morselskap

	Aksjekapital	Overkurs	Annen EK	Sum
Egenkapital 01.01.2021	10 000 000	19 950 000	51 862 108	81 812 108
Årets resultat			33 270 467	33 270 467
Gitt konsernbidrag			-16 340 000	-16 340 000
Egenkapital 31.12.2021	10 000 000	19 950 000	68 792 575	98 742 575

#### Aksjekapital og aksjonærinformasjon:

Aksjekapitalen i Cinderella Eco Group AS pr. 31.12.2021 består av:

	Antall	Pålydende	Balansført
Ordinære aksjer	50	200 000	10 000 000

#### Eierstruktur:

Aksjonærer i Cinderella Eco Group AS pr. 31.12.2021 var:

	Antall aksjer	Eierandel	Stemmeandel
Sjøvik Group AS	50	100,0 %	100 %
	50	100,0 %	100 %

#### Konsern

	Aksjekapital	Overkurs	Annen EK	Sum
Egenkapital 01.01.2021	10 000 000	19 950 000	36 867 590	66 817 590
Årets resultat			30 657 875	30 657 875
Gitt konsernbidrag			-16 340 000	-16 340 000
Omregningsdifferanser			-1 327 247	-1 327 247
Egenkapital 31.12.2021	10 000 000	19 950 000	49 858 219	79 808 219



## Cinderella Eco Group AS Års- og konsernregnskap for 2021

### Note 9 - Mellomværende med selskap i samme konsern

Det er ikke andre mellomværende med selskap i samme konsern m.v. enn det som er spesifisert på egne linjer i regnskapet. Fordringer med forfall senere enn ett år etter regnskapsårets slutt utgjør 11,8 MNOK.

Morselskapet har salg til selskap i samme konsern med 105,1 MNOK og varekjøp fra datterselskap utgjør MNOK 167,8. Rentekostnader og renteinntekter mellom konsernselskaper er vist på egen linje.

Innskudd/gjeld som datterselskap har på konti som omfattes av konsernkontoordningen, er i morselskapet regnskapsført som bankinnskudd/gjeld bank og gjeld/fordring mot datterselskap.

I morselskapet ligger effekt av konsernkontoordningen i disse regnskapslinjene:

Kortsiktig konsernfordring	0
Annen kortsiktig konserngjeld	-54 038 703

### Note 10 - Bankinnskudd, kontanter og lignende

Av totale bankinnskudd er kr 1 192 599 i mor og kr 2 096 997 i konsern bundet til skyldes skattetrekk. Se også note 9.

### Note 11 - Gjeld, pantstillelser og garantier

Mor / Konsern	31.12.2021	31.12.2020
<b>Balansført gjeld som er sikret ved pant o.l</b>		
Gjeld til kredittinstitusjoner	8 000 000	12 000 000
Likviditetslån Korona m/statsgaranti	9 807 684	15 000 000
<b>Sum</b>	<b>17 807 684</b>	<b>27 000 000</b>
<b>Balansført verdi av eiendeler stilt som sikkerhet for pantesikret gjeld:</b>		
Tomter, bygninger og annen fast eiendom	8 832 553	1 473 770
Driftsløsøre, inventar, verktøy mv	5 741 364	4 810 097
Maskiner og anlegg	5 305 913	5 982 226
Varelager	39 209 070	35 416 739
Kundefordringer	90 706 637	2 831 763
<b>Sum</b>	<b>149 795 537</b>	<b>50 514 595</b>

Aksjene i Cinderella Eco Production AS er også stilt som sikkerhet. Beløp fra dette selskapet er også medtatt i oversikten ovenfor. På Likviditetslånet garanterer staten for 90 % av beløpet

Ikke noen del av av selskapets/konsernets langsiktige gjeld har forfall senere enn 5 år etter regnskapsårets utgang

### Note 12 - Salg

Geografisk fordeling mor/konsern:	Mor	Konsern
Norge:	42,2 %	40,0 %
Sverige:	35,1 %	39,3 %
Øvrige:	22,7 %	20,7 %

### Note 13 - Konsernkonto

Total saldo på selskapets bankkontoer i konsernkontoordning pr 31.12.2021 var TNOK 18 123.

Cinderella Eco Group AS har flervaluta konsernkontosystem i Sparebank 1 SMN. Selskapets flervaluta toppkonto er omregnet til toppkontoens basisvaluta som er NOK. På konsernets flervaluta konsernkontosystem var samlet saldoene på hovedkontoene som følger TNOK 43 849, TUSD -3 133, TEUR 372, TSEK -7 167, TCAD 2, TGBP 137, TAUD 307, TDKK -3, TNZD 1 og TCHF 154



**Cinderella Eco Group AS**  
**Års- og konsernregnskap for 2021**

--

*Note 14 - Covid-19 og krigen i Ukraina*

Etterspørselen etter konsernets forbrenningstoaletter fortsatte å utvikle i seg i 2021 og resulterte i 22,5 % vekst mot fjoråret. Selskapet var i liten grad blitt påvirket av koronapandemien eller krigføringen i Ukraina, annet enn en noe mer utfordrende komponentflyt. Produksjonen har stort sett vært uberørt av dette frem til nå.



KPMG AS  
Grøndjæra 24C  
6415 Molde

Telephone +47 45 40 40 63  
Fax  
Internet www.kpmg.no  
Enterprise 935 174 627 MVA

Til generalforsamlingen i Cinderella Eco Group AS

## Uavhengig revisors beretning

### Konklusjon

Vi har revidert Cinderella Eco Group AS' årsregnskap, som består av:

- selskapsregnskapet, som består av balanse per 31. desember 2021, resultatregnskap og kontantstrømoppstilling for regnskapsåret avsluttet per denne datoen og noter til årsregnskapet, herunder et sammendrag av viktige regnskapsprinsipper, og
- konsernregnskapet, som består av balanse per 31. desember 2021, resultatregnskap og kontantstrømoppstilling for regnskapsåret avsluttet per denne datoen og noter til årsregnskapet, herunder et sammendrag av viktige regnskapsprinsipper.

Etter vår mening

- oppfyller årsregnskapet gjeldende lovkrav,
- gir selskapsregnskapet et rettviseende bilde av selskapets finansielle stilling per 31. desember 2021 og av dets resultater og kontantstrømmer for regnskapsåret avsluttet per denne datoen i samsvar med regnskapslovens regler og god regnskapsskikk i Norge, og
- gir konsernregnskapet et rettviseende bilde av konsernets finansielle stilling per 31. desember 2021 og av dets resultater og kontantstrømmer for regnskapsåret avsluttet per denne datoen i samsvar med regnskapslovens regler og god regnskapsskikk i Norge.

### Grunnlag for konklusjonen

Vi har gjennomført revisjonen i samsvar med de internasjonale revisjonsstandardene International Standards on Auditing (ISA-ene). Våre oppgaver og plikter i henhold til disse standardene er beskrevet nedenfor under *Revisors oppgaver og plikter ved revisjonen av årsregnskapet*. Vi er uavhengige av selskapet og konsernet slik det kreves i lov, forskrift og International Code of Ethics for Professional Accountants (inkludert internasjonale uavhengighetsstandarder) utstedt av the International Ethics Standards Board for Accountants (IESBA-reglene), og vi har overholdt våre øvrige etiske forpliktelser i samsvar med disse kravene. Innhentet revisjonsbevis er etter vår vurdering tilstrekkelig og hensiktsmessig som grunnlag for vår konklusjon.

### Øvrig informasjon

Styret og daglig leder (ledelsen) er ansvarlige for informasjonen i årsberetningen. Øvrig informasjon omfatter informasjon i årsrapporten bortsett fra årsregnskapet og den tilhørende revisjonsberetningen. Vår konklusjon om årsregnskapet ovenfor dekker ikke informasjonen i årsberetningen.

I forbindelse med revisjonen av årsregnskapet er det vår oppgave å lese årsberetningen. Formålet er å vurdere hvorvidt det foreligger vesentlig inkonsistens mellom årsberetningen og årsregnskapet og den kunnskap vi har opparbeidet oss under revisjonen av årsregnskapet, eller hvorvidt informasjon i årsberetningen ellers fremstår som vesentlig feil. Vi har plikt til å rapportere dersom årsberetningen fremstår som vesentlig feil. Vi har ingenting å rapportere i så henseende.

Basert på kunnskapen vi har opparbeidet oss i revisjonen, mener vi at årsberetningen

- er konsistent med årsregnskapet og
- inneholder de opplysninger som skal gis i henhold til gjeldende lovkrav.

KPMG AS is a Norwegian limited liability company and member firm of the KPMG network of independent member firms affiliated with KPMG International Cooperative ("KPMG International"), a Swiss entity.

Stasjonsansette revisorer: medlemmer av Den norske Revisorforening

#### Offices #

Oslo	Elverum	Mo i Rana	Stord
Ålesund	Finnnes	Molde	Strømme
Arendal	Hønefoss	Ski	Trondheim
Bergen	Haugesund	Sandnessjøen	Tromsø
Bodo	Kjeller	Stavanger	Tynset
Drømsdal	Kristiansund		Ålesund



Uavhengig revisors beretning - Cinderella Eco Group AS

## Ledelsens ansvar for årsregnskapet

Ledelsen er ansvarlig for å utarbeide årsregnskapet og for at det gir et rettvisende bilde i samsvar med regnskapslovens regler og god regnskapsskikk i Norge. Ledelsen er også ansvarlig for slik intern kontroll som den finner nødvendig for å kunne utarbeide et årsregnskap som ikke inneholder vesentlig feilinformasjon, verken som følge av misligheter eller utilsiktede feil.

Ved utarbeidelsen av årsregnskapet er ledelsen ansvarlig for å ta standpunkt til selskapets og konsernets evne til fortsatt drift og opplyse om forhold av betydning for fortsatt drift. Forutsetningen om fortsatt drift skal legges til grunn for årsregnskapet så lenge det ikke er sannsynlig at virksomheten vil bli avvirket.

## Revisors oppgaver og plikter ved revisjonen av årsregnskapet

Vårt mål er å oppnå betryggende sikkerhet for at årsregnskapet som helhet ikke inneholder vesentlig feilinformasjon, verken som følge av misligheter eller utilsiktede feil, og å avgi en revisjonsberetning som inneholder vår konklusjon. Betryggende sikkerhet er en høy grad av sikkerhet, men ingen garanti for at en revisjon utført i samsvar med ISA-ene, alltid vil avdekke vesentlig feilinformasjon som eksisterer. Feilinformasjon kan oppstå som følge av misligheter eller utilsiktede feil. Feilinformasjon blir vurdert som vesentlig dersom den enkeltvis eller samlet med rimelighet kan forventes å påvirke økonomiske beslutninger som brukerne foretar basert på årsregnskapet.

Som del av en revisjon i samsvar med ISA-ene, utøver vi profesjonelt skjønn og utviser profesjonell skepsis gjennom hele revisjonen. I tillegg:

- identifiserer og vurderer vi risikoen for vesentlig feilinformasjon i regnskapet, enten det skyldes misligheter eller utilsiktede feil. Vi utformer og gjennomfører revisjonshandlinger for å håndtere slike risikoer, og innhenter revisjonsbevis som er tilstrekkelig og hensiktsmessig som grunnlag for vår konklusjon. Risikoen for at vesentlig feilinformasjon som følge av misligheter ikke blir avdekket, er høyere enn for feilinformasjon som skyldes utilsiktede feil, siden misligheter kan innebære samarbeid, forfalskning, bevisste utelatelser, uriktige fremstillinger eller overstyring av internkontroll.
- opparbeider vi oss en forståelse av den interne kontroll som er relevant for revisjonen, for å utforme revisjonshandlinger som er hensiktsmessige etter omstendighetene, men ikke for å gi uttrykk for en mening om effektiviteten av selskapets og konsernets interne kontroll.
- evaluerer vi om de anvendte regnskapsprinsippene er hensiktsmessige og om regnskapsestimatene og tilhørende noteopplysninger utarbeidet av ledelsen er rimelige.
- konkluderer vi på hensiktsmessigheten av ledelsens bruk av fortsatt drift-forutsetningen ved avleggelsen av årsregnskapet, basert på innhentede revisjonsbevis, og hvorvidt det foreligger vesentlig usikkerhet knyttet til hendelser eller forhold som kan skape tvil av betydning om selskapets og konsernets evne til fortsatt drift. Dersom vi konkluderer med at det eksisterer vesentlig usikkerhet, kreves det at vi i revisjonsberetningen henleder oppmerksomheten på tilleggsopplysningene i årsregnskapet, eller, dersom slike tilleggsopplysninger ikke er tilstrekkelige, at vi modifierer vår konklusjon. Våre konklusjoner er basert på revisjonsbevis innhentet inntil datoen for revisjonsberetningen. Etterfølgende hendelser eller forhold kan imidlertid medføre at selskapet og konsernet ikke fortsetter driften.
- evaluerer vi den samlede presentasjonen, strukturen og innholdet i årsregnskapet, inkludert tilleggsopplysningene, og hvorvidt årsregnskapet gir uttrykk for de underliggende transaksjonene og hendelsene på en måte som gir et rettvisende bilde.
- innhenter vi tilstrekkelig og hensiktsmessig revisjonsbevis vedrørende den finansielle informasjonen til enhetene eller forretningsområdene i konsernet for å kunne gi uttrykk for en mening om det konsoliderte regnskapet. Vi er ansvarlige for å lede, følge opp og gjennomføre konsernrevisjonen. Vi alene er ansvarlige for vår revisjonskonklusjon.



Uavhengig revisors beretning - Cinderella Eco Group AS

Vi kommuniserer med styret blant annet om det planlagte omfanget av revisjonen og til hvilken tid revisjonsarbeidet skal utføres. Vi utveksler også informasjon om forhold av betydning som vi har avdekket i løpet av revisjonen, herunder om eventuelle svakheter av betydning i den interne kontrollen.

Molde, 23. juni 2022  
KPMG AS

*Else Berit Hamar*

Else Berit Hamar  
Statsautorisert revisor