



ÅRSREGNSKAPET FOR REGNSKAPSÅRET 2017 - GENERELL INFORMASJON

Enheten

Organisasjonsnummer: 992 619 309
Organisasjonsform: Aksjeselskap
Foretaksnavn: NITTEDAL BLIKKENSLAGERVERKSTED AS
Forretningsadresse: Strømsveien 161
1466 STRØMMEN

Regnskapsår

Årsregnskapets periode: 01.01.2017 - 31.12.2017

Konsern

Morselskap i konsern: Nei

Regnskapsregler

Regler for små foretak benyttet: Ja
Benyttet ved utarbeidelsen av årsregnskapet til selskapet: Regnskapslovens alminnelige regler

Årsregnskapet fastsatt av kompetent organ

Bekreftet av representant for selskapet: Jan Even Jordheim
Dato for fastsettelse av årsregnskapet: 09.07.2018

Grunnlag for avgivelse

År 2017: Årsregnskapet er elektronisk innlevert
År 2016: Tall er hentet fra elektronisk innlevert årsregnskap fra 2017

Det er ikke krav til at årsregnskapet m.v. som sendes til Regnskapsregisteret er undertegnet. Kontrollen på at dette er utført ligger hos revisor/enhetens øverste organ. Sikkerheten ivaretas ved at innsender har rolle/rettighet for innsending av årsregnskapet via Altinn, og ved at det bekreftes at årsregnskapet er fastsatt av kompetent organ.

Brønnøysundregistrene, 02.05.2021



Resultatregnskap

| Beløp i: NOK | Note | 2017 | 2016 |
|--|------|------------------|------------------|
| RESULTATREGNSKAP | | | |
| Inntekter | | | |
| Salgsinntekt | 1 | 3 484 556 | 2 890 531 |
| Sum inntekter | | 3 484 556 | 2 890 531 |
| Kostnader | | | |
| Varekostnad | 2 | 961 796 | 586 743 |
| Lønnskostnad | 3 | 1 756 835 | 1 765 773 |
| Avskrivning på varige driftsmidler og immaterielle eiendeler | 4 | 29 427 | 30 653 |
| Annen driftskostnad | 3 | 742 270 | 670 045 |
| Sum kostnader | | 3 490 327 | 3 053 214 |
| Driftsresultat | | -5 771 | -162 683 |
| Finansinntekter og finanskostnader | | | |
| Annen renteinntekt | | 149 | 1 |
| Sum finansinntekter | | 149 | 1 |
| Annen rentekostnad | | 39 614 | 40 385 |
| Sum finanskostnader | | 39 614 | 40 385 |
| Netto finans | | -39 465 | -40 384 |
| Ordinært resultat før skattekostnad | | -45 236 | -203 066 |
| Skattekostnad på ordinært resultat | 6 | | |
| Ordinært resultat etter skattekostnad | | -45 236 | -203 066 |
| Årsresultat | | -45 236 | -203 066 |
| Årsresultat etter minoritetsinteresser | | -45 236 | -203 066 |
| Totalresultat | | -45 236 | -203 066 |
| Overføringer og disponeringer | | | |
| Udekket tap | | -45 236 | -203 066 |
| Sum overføringer og disponeringer | | -45 236 | -203 066 |



Resultatregnskap

| Beløp i: NOK | Note | 2017 | 2016 |
|---------------------|-------------|-------------|-------------|
|---------------------|-------------|-------------|-------------|



Balanse

| Beløp i: NOK | Note | 2017 | 2016 |
|---|-------|----------------|----------------|
| BALANSE - EIENDELER | | | |
| Anleggsmidler | | | |
| Immaterielle eiendeler | | | |
| Varige driftsmidler | | | |
| Driftsløsøre, inventar, verktøy, kontormaskiner og lignende | 4, 10 | 93 183 | 122 610 |
| Sum varige driftsmidler | | 93 183 | 122 610 |
| Finansielle anleggsmidler | | | |
| Investeringer i aksjer og andeler | | 5 000 | 5 000 |
| Sum finansielle anleggsmidler | | 5 000 | 5 000 |
| Sum anleggsmidler | | 98 183 | 127 610 |
| Omløpsmidler | | | |
| Varer | | | |
| Sum varer | 2 | 339 791 | 309 244 |
| Fordringer | | | |
| Kundefordringer | 2 | 292 195 | 219 475 |
| Andre fordringer | 2 | 49 142 | 39 247 |
| Sum fordringer | | 341 337 | 258 721 |
| Bankinnskudd, kontanter og lignende | | | |
| Bankinnskudd, kontanter og lignende | 7, 11 | 7 745 | 7 639 |
| Sum bankinnskudd, kontanter og lignende | | 7 745 | 7 639 |
| Sum omløpsmidler | | 688 873 | 575 604 |
| SUM EIENDELER | | 787 056 | 703 214 |

BALANSE - EGENKAPITAL OG GJELD

Egenkapital

Innskutt egenkapital



Balanse

| Beløp i: NOK | Note | 2017 | 2016 |
|-----------------------------------|-------------|------------------|-----------------|
| Selskapskapital | 5, 8 | 100 000 | 100 000 |
| Overkurs | 8 | 4 000 | 4 000 |
| Sum innskutt egenkapital | | 104 000 | 104 000 |
| Opptjent egenkapital | | | |
| Annen egenkapital | 8 | | |
| Udekket tap | | 374 225 | 328 989 |
| Sum opptjent egenkapital | | -374 225 | -328 989 |
| Sum egenkapital | | -270 225 | -224 989 |
| Gjeld | | | |
| Langsiktig gjeld | | | |
| Annen langsiktig gjeld | | | |
| Gjeld til kredittinstitusjoner | 10 | 52 283 | 90 709 |
| Øvrig langsiktig gjeld | 9 | 376 000 | 178 064 |
| Sum annen langsiktig gjeld | | 428 283 | 268 773 |
| Sum langsiktig gjeld | | 428 283 | 268 773 |
| Kortsiktig gjeld | | | |
| Gjeld til kredittinstitusjoner | 11 | 50 870 | 100 612 |
| Leverandørgjeld | | 124 323 | 110 282 |
| Betalbar skatt | 6 | | |
| Skyldige offentlige avgifter | | 252 426 | 283 754 |
| Annen kortsiktig gjeld | | 201 380 | 164 783 |
| Sum kortsiktig gjeld | | 628 999 | 659 431 |
| Sum gjeld | | 1 057 282 | 928 203 |
| SUM EGENKAPITAL OG GJELD | | 787 056 | 703 214 |



Årsregnskap

2017

**NITTEDAL
BLIKKENSLAGERVERKSTED AS
Org.nr. 992 619 309**



| Resultatregnskap | | | |
|---|-------------|-------------|-------------|
| Nittedal Blikkenslagerverksted AS | | | |
| Driftsinntekter og driftskostnader | Note | 2017 | 2016 |
| Salgsinntekt | 1 | 3 484 556 | 2 890 531 |
| Sum driftsinntekter | | 3 484 556 | 2 890 531 |
| Varekostnad | 2 | 961 796 | 586 743 |
| Lønnskostnad | 3 | 1 756 835 | 1 765 773 |
| Avskrivning av driftsmidler og immaterielle eiendeler | 4 | 29 427 | 30 653 |
| Annen driftskostnad | 3 | 742 270 | 670 045 |
| Sum driftskostnader | | 3 490 327 | 3 053 214 |
| Driftsresultat | | -5 771 | -162 683 |
| Finansinntekter og finanskostnader | | | |
| Annen renteinntekt | | 149 | 1 |
| Annen rentekostnad | | 39 614 | 40 385 |
| Resultat av finansposter | | -39 465 | -40 384 |
| Ordinært resultat før skattekostnad | | -45 236 | -203 066 |
| Ordinært resultat | | -45 236 | -203 066 |
| Årsresultat | | -45 236 | -203 066 |
| Overføringer | | | |
| Overført til udekket tap | | 45 236 | 203 066 |
| Sum overføringer | | -45 236 | -203 066 |






| Balanse | | | |
|--|-------------|-------------|-------------|
| Nittedal Blikkenslagerverksted AS | | | |
| Eiendeler | Note | 2017 | 2016 |
| Anleggsmidler | | | |
| Varige driftsmidler | | | |
| Driftsløsøre, inventar o.a. utstyr | 4, 10 | 93 183 | 122 610 |
| Sum varige driftsmidler | | 93 183 | 122 610 |
| Finansielle anleggsmidler | | | |
| Investeringer i aksjer og andeler | | 5 000 | 5 000 |
| Sum finansielle anleggsmidler | | 5 000 | 5 000 |
| Sum anleggsmidler | | 98 183 | 127 610 |
| Omløpsmidler | | | |
| Lager av varer og annen beholdning | 2 | 339 791 | 309 244 |
| Fordringer | | | |
| Kundefordringer | 2 | 292 195 | 219 475 |
| Andre kortsiktige fordringer | 2 | 49 142 | 39 247 |
| Sum fordringer | | 341 337 | 258 721 |
| Bankinnskudd, kontanter o.l. | 7, 11 | 7 745 | 7 639 |
| Sum omløpsmidler | | 688 873 | 575 604 |
| Sum eiendeler | | 787 056 | 703 214 |



| Balanse | | | |
|-----------------------------------|------|-----------|----------|
| Nittedal Blikkenslagerverksted AS | | | |
| Egenkapital og gjeld | Note | 2017 | 2016 |
| Innskutt egenkapital | | | |
| Aksjekapital | 5, 8 | 100 000 | 100 000 |
| Overkurs | 8 | 4 000 | 4 000 |
| Sum innskutt egenkapital | | 104 000 | 104 000 |
| Opptjent egenkapital | | | |
| Udekket tap | | -374 225 | -328 989 |
| Sum opptjent egenkapital | | -374 225 | -328 989 |
| Sum egenkapital | | 270 225 | 224 989 |
| Gjeld | | | |
| Annen langsiktig gjeld | | | |
| Gjeld til kredittinstitusjoner | 10 | 52 283 | 90 709 |
| Gjeld til aksjonærer | 9 | 376 000 | 178 064 |
| Sum annen langsiktig gjeld | | 428 283 | 268 773 |
| Kortsiktig gjeld | | | |
| Gjeld til kredittinstitusjoner | 11 | 50 870 | 100 612 |
| Leverandørgjeld | | 124 323 | 110 282 |
| Skyldig offentlige avgifter | | 252 426 | 283 754 |
| Annen kortsiktig gjeld | | 201 380 | 164 783 |
| Sum kortsiktig gjeld | | 628 999 | 659 431 |
| Sum gjeld | | 1 057 282 | 928 203 |
| Sum egenkapital og gjeld | | 787 056 | 703 214 |

Strømmen, 09.07.2018
Styret i Nittedal Blikkenslagerverksted AS

| | | |
|---|---|---|
|  Olav Arvid Jordheim Styrets leder |  Jan Even Jordheim Daglig leder og styremedlem |  Tom Olav Jordheim styremedlem |
|---|---|---|

Nittedal Blikkenslagerverksted AS Side 2



NITTEDAL BLIKKENS LAGERVERKSTED AS

Side 1 av 3

NOTER TIL ÅRSREGNSKAPET FOR 2017.

Note 1 - Regnskapsprinsipper.

Årsregnskapet er satt opp i samsvar med regnskapsloven og god regnskapsskikk for små foretak. Følgende regnskapsprinsipper er anvendt:

- Inntektsføring ved salg av varer skjer på leveringstidspunktet. Tjenester inntektsføres i takt med utførelsen.
- Utsatt skattefordel balanseføres ikke.

Note 2 - Vurdering av omløpsmidler.

Kundefordringer/Andre fordringer er vurdert til virkelig verdi. Pr. 31.12.2017 er det avsatt kr. 23.100 for å dekke latente kundetap.

Varebeholdningen er vurdert til det laveste av anskaffelseskost og virkelig verdi.

Note 3 - Ansatte og godtgjørelser.

| Lønnskostnader består av følgende poster | 2017 | 2016 |
|--|-----------|-----------|
| Lønninger | 1 499 843 | 1 510 879 |
| Folketrygdavgift | 216 768 | 216 837 |
| Pensjonskostnader | 28 746 | 27 017 |
| Andre ytelser | 11 478 | 11 040 |
| Sum lønnskostnader | 1 756 835 | 1 765 773 |
| Antall årsverk | 4 | 4 |

Selskapet er pliktig til å ha tjenestepensjonsordning etter lov om obligatorisk tjenestepensjon. Selskapet har pensjonsordning som oppfyller kravene etter denne loven. Pensjonsordningen er innskuddsbasert og den årlige premien anses som årets pensjonskostnad.

| Godtgjørelser til daglig leder: | 2017 | 2016 |
|---------------------------------|---------|---------|
| Lønn | 375 420 | 391 000 |
| Innskuddspensjon | 7 187 | 6 754 |
| Andre godtgjørelser | 4 392 | 4 393 |

Det er ikke utbetalt godtgjørelse til styret i 2017 og 2016.

Note 4 - Anleggsmidler/avskrivninger.

| | Transp.midler og maskiner | Sum |
|------------------------------|------------------------------|----------|
| Ansk.kost 01.01. | 329 001 | 329 001 |
| Tilgang 2017 | | - |
| Avgang 2017 | | - |
| Akk. avskrivninger 31.12 | -235 818 | -235 818 |
| Bokført verdi 31.12. | 93 183 | 93 183 |
| Årets avskrivninger | 29 427 | |
| Degressiv avskrivningsmetode | 20 % | |



NITTEDAL BLIKKENS LAGERVERKSTED AS

Side 2 av 3

NOTER TIL ÅRSREGNSKAPET FOR 2017 (forts.)

Note 5 - Aksjekapital, aksjeeiere.

Aksjekapitalen består av 100 aksjer hver pålydende NOK 1.000. Hver aksje gir samme rett i selskapet.

Aksjeeiere pr. 31.12.2017 var:

| | Verv | Antall aksjer | Eierandel |
|-------------------|--------------------------|---------------|-----------|
| Jan Even Jordheim | Styremedlem/daglig leder | 50 | 50 % |
| Tom Olav Jordheim | Styremedlem | 50 | 50 % |
| | | 100 | 100 % |

Note 6 - Skatter/utsatt skatt.

Utsatt skatt er beregnet på grunnlag av de midlertidige forskjellene som eksisterer ved utgangen av regnskapsåret mellom regnskapsmessige og skattemessige verdier, og skattemessige underskudd til fremføring. Nedenfor er det gitt en spesifisering av de midlertidige forskjellene og fremførbare underskudd, samt beregning av utsatt skatt.

| | 31.12.2017 | 31.12.2016 | Endring |
|--|-------------|------------|---------|
| Midlertidige forskjeller | | | |
| Kundefordringer | -23 100 | -23 100 | - |
| Skattemessig underskudd til fremføring | -389 401,00 | -557 231 | |
| Sum netto midlertidige forskjeller | -412 501 | -580 331 | - |
| Utsatt skattefordel, 23%/24% av grunnlaget | -94 875 | -139 279 | |

Spesifisering av resultat før skattekostnad og skattemessig resultat:

| | 2017 | 2016 |
|--|---------|----------|
| Resultat før skattekostnad | -45 236 | -203 066 |
| Endring midlertidige forskjeller | | -10 000 |
| Ikke fradragsberettigede/skattepl. kostnader/innt. | - | - |
| Årets skattemessige resultat | -45 236 | -213 066 |
| Betalbar skatt | - | - |
| For lite avsatt tidligere år | - | - |
| Netto skattekostnad | - | - |

Note 7 - Bundne midler (sperrede beløp).

| | 2017 | 2016 |
|------------------------|--------|--------|
| Skattetrekkkonto | 706 | 476 |
| | 706 | 476 |
| Selskapets trekkansvar | 67 017 | 55 153 |



NITTEDAL BLIKENSLAGERVERKSTED AS

Side 3 av 3

NOTER TIL ÅRSREGNSKAPET FOR 2017 (forts.)

Note 8 -Egenkapital.

| | Aksje- kapital | Overkurs fond | Annen egenkapital | Udekket tap | Sum egenkapital |
|------------------------|-------------------|------------------|----------------------|----------------|--------------------|
| Egenkapital 31.12.2016 | 100 000 | 4 000 | - | -328 989 | -224 989 |
| Årets underskudd | - | - | - | -45 236 | -45 236 |
| Egenkapital 31.12.2017 | 100 000 | 4 000 | - | -374 225 | -270 225 |

Note 9 - Gjeld til aksjonærer.

Det er ikke stillet sikkerhet for gjelden, som ikke er renteberegnet i 2017 og 2016.

Note 10 - Pantstillelser.

| | 2017 | 2016 |
|--------------------------------|--------|--------|
| Gjeld som er sikret ved pant: | | |
| Gjeld til kredittinstitusjoner | 52 283 | 90 709 |

Pantsatte eiendeler:

| | | |
|--------------|--------|---------|
| Driftsløsøre | 93 183 | 153 263 |
|--------------|--------|---------|

Note 11 - Bankinnskudd.

Selskapet har en bevilget kassekreditt på NOK 200.000. Pr 31.12.2017 var den påtrukket med NOK 51.303.

Note 12 - Fortsatt drift

Selskapets aksjekapital er i sin helhet tapt. Selskapets aksjonærer har gitt lån til selskapet på kr. 376.000. Aksjonærer har avgitt erklæring om at inntil selskapet igjen har netto eiendeler som gir dekning for selskapets aksjekapital står lånet tilbake for all annen gjeld. På dette grunnlag vurderer styret at forutsetningen om fortsatt drift er til stede, og årsregnskapet for 2017 er satt opp under denne forutsetningen.