



## ÅRSREGNSKAPET FOR REGNSKAPSÅRET 2024 - GENERELL INFORMASJON

### Enheten

Organisasjonsnummer: 932 379 856  
Organisasjonsform: Aksjeselskap  
Foretaksnavn: BYGT AS  
Forretningsadresse: 2. etasje  
Brendehaugen 18  
6065 ULSTEINVIK

### Regnskapsår

Årsregnskapets periode: 01.01.2024 - 31.12.2024

### Konsern

Morselskap i konsern: Nei

### Regnskapsregler

Regler for små foretak benyttet: Ja  
Benyttet ved utarbeidelsen av årsregnskapet til selskapet: Regnskapslovens alminnelige regler

### Årsregnskapet fastsatt av kompetent organ

Bekreftet av representant for selskapet: Elisabeth Haugen Brune  
Dato for fastsettelse av årsregnskapet: 22.05.2025

### Grunnlag for avgivelse

År 2024: Årsregnskapet er elektronisk innlevert  
År 2023: Tall er hentet fra elektronisk innlevert årsregnskap fra 2024

*Det er ikke krav til at årsregnskapet m.v. som sendes til Regnskapsregisteret er undertegnet. Kontrollen på at dette er utført ligger hos revisor/enhetens øverste organ. Sikkerheten ivaretas ved at innsender har rolle/rettighet for innsending av årsregnskapet via Altinn, og ved at det bekreftes at årsregnskapet er fastsatt av kompetent organ.*

Brønnøysundregistrene, 04.06.2025



## Resultatregnskap

Beløp i: NOK	Note	2024	2023
<b>RESULTATREKNESKAP</b>			
<b>Inntekter</b>			
Salgsinntekt		35 104	
<b>Sum inntekter</b>		<b>35 104</b>	
<b>Kostnader</b>			
Varekostnad		120 564	
Lønnskostnad	1	102 152	
Avskrivning av driftsmidler og immaterielle eiendeler	2	17 800	3 473
Annen driftskostnad		298 194	12 577
<b>Sum kostnader</b>		<b>538 709</b>	<b>16 050</b>
<b>Driftsresultat</b>		<b>-503 606</b>	<b>-16 050</b>
<b>Netto finans</b>			
Annan rentekostnad		268	
<b>Sum finanskostnader</b>		<b>268</b>	
<b>Resultat før skattekostnad</b>		<b>-503 874</b>	<b>-16 050</b>
Skattekostnad på resultat	3		
<b>Årsresultat</b>	4	<b>-503 874</b>	<b>-16 050</b>
<b>Årsresultat etter minoritetsinteresser</b>		<b>-503 874</b>	<b>-16 050</b>
<b>Totalresultat</b>		<b>-503 874</b>	<b>-16 050</b>
<b>Overføringer og disponeringar</b>			
Udekt tap		-503 874	-16 050
<b>Sum overføringer og disponeringar</b>		<b>-503 874</b>	<b>-16 050</b>



### Balanse

Beløp i: NOK	Note	2024	2023
<b>BALANSE - EIGEDELAR</b>			
<b>Anleggsmiddel</b>			
<b>Immaterielle egedelar</b>			
Hjemmeside	2	61 487	97 827
Utsett skattefordel	3		
<b>Sum immaterielle egedelar</b>		<b>61 487</b>	<b>97 827</b>
<b>Varige driftsmiddel</b>			
Tomter, bygninger o.a. fast eiendom	2		
Maskiner og anlegg	2		
Driftsløsøre, inventar o.a. utstyr	2	9 450	18 182
<b>Sum varige driftsmiddel</b>		<b>9 450</b>	<b>18 182</b>
Andre langsiktige fordringer	5		
<b>Sum anleggsmiddel</b>	2	<b>70 937</b>	<b>116 009</b>
<b>Omløpsmiddel</b>			
<b>Varer</b>			
<b>Sum varer</b>		<b>149 672</b>	<b>35 120</b>
<b>Krav</b>			
Kundefordringer		67 600	
Andre kortsiktige fordringer	5	127 716	6 890
<b>Sum krav</b>		<b>195 316</b>	<b>6 890</b>
<b>Bankinnskot, kontantar og liknande</b>			
Bankinnskudd, kontanter o.l.		354 962	480 000
<b>Sum bankinnskot, kontantar og liknande</b>		<b>354 962</b>	<b>480 000</b>
<b>Sum omløpsmiddel</b>		<b>699 950</b>	<b>522 009</b>
<b>SUM EIGEDELAR</b>		<b>770 887</b>	<b>638 018</b>

### BALANSE - EIGENKAPITAL OG GJELD



## Balanse

Beløp i: NOK	Note	2024	2023
<b>Eigenkapital</b>			
<b>Innskoten egenkapital</b>			
Aksjekapital	6	30 000	30 000
Behaldning av egne aksjar	6	1 120 800	
Annan innskoten egenkapital		-8 070	-8 070
<b>Sum innskoten egenkapital</b>		<b>1 142 730</b>	<b>21 930</b>
<b>Opptent egenkapital</b>			
Udekt tap		519 924	16 050
<b>Sum opptent egenkapital</b>		<b>-519 924</b>	<b>-16 050</b>
<b>Sum egenkapital</b>	4	<b>622 806</b>	<b>5 880</b>
<b>Gjeld</b>			
<b>Langsiktig gjeld</b>			
Utsett skatt	3		
<b>Anna langsiktig gjeld</b>			
Gjeld til kredittinstitusjonar	5		
<b>Sum langsiktig gjeld</b>		<b>0</b>	<b>0</b>
<b>Kortsiktig gjeld</b>			
Leverandørgjeld		44 012	6 438
Betalbar skatt	3		
Skyldig offentlige avgifter		9 575	
Annen kortsiktig gjeld	5	94 494	625 700
<b>Sum kortsiktig gjeld</b>		<b>148 081</b>	<b>632 138</b>
<b>Sum gjeld</b>		<b>148 081</b>	<b>632 138</b>
<b>SUM EIGENKAPITAL OG GJELD</b>		<b>770 887</b>	<b>638 018</b>



## Brønnøysundregistrene

### ÅRSREGNSKAP FOR REGNSKAPSÅRET 2024 - GENERELL INFORMASJON

Journalnummer: 2025 502707

#### Enheten

Organisasjonsnummer: 932 379 856  
Organisasjonsform: Aksjeselskap  
Foretaksnavn: BYGT AS  
Forretningsadresse: 2. etasje  
Brendehaugen 18  
6065 ULSTEINVIK

#### Regnskapsår

Årsregnskapets periode: 01.01.2024 - 31.12.2024

#### Konsern

Morselskap i konsern: Nei

#### Regnskapsregler

Regler for små foretak benyttet: Ja  
Benyttet ved utarbeidelsen av  
årsregnskapet til selskapet: Regnskapslovens alminnelige regler

#### Årsregnskapet fastsatt av kompetent organ

Bekreftet av representant for selskapet: Elisabeth Haugen Brune  
Dato for fastsettelse av årsregnskapet: 22.05.2025

#### Revisjon

Selskapet har besluttet at årsregnskapet  
ikke skal revideres: Ja  
Årsregnskapet er utarbeidet av ekstern  
autorisert regnskapsfører: Ja  
Ekstern autorisert regnskapsfører har i  
løpet av regnskapsåret bistått ved den  
løpende regnskapsføringen eller utført  
andre tjenester for selskapet enn å  
utarbeide årsregnskapet: Ja

#### Grunnlag for avgivelse

År 2024: Årsregnskap er elektronisk innlevert.  
År 2023: Tall er hentet fra elektronisk innlevert årsregnskap fra 2024.

*Det er ikke krav til at årsregnskapet m.v. som sendes til Regnskapsregisteret er undertegnet. Kontrollen på at dette er utført ligger hos revisor/enhetens øverste organ. Sikkerheten ivaretas ved at innsender har rolle/rettighet for innsending av årsregnskapet via Altinn, og ved at det bekreftes at årsregnskapet er fastsatt av kompetent organ.*

Brønnøysundregistrene, 02.06.2025

---

Brønnøysundregistrene  
Postadresse: Postboks 900, 8910 Brønnøysund  
Telefon: 75 00 75 00  
E-post: firmapost@brreg.no Internett: www.brreg.no  
Organisasjonsnummer: 974 760 673



Organisasjonsnr: 932 379 856  
BYGT AS

## RESULTATREGNSKAP

<b>Beløp i: NOK</b>	<b>Note</b>	<b>2024</b>	<b>2023</b>
<b>RESULTATREKNESKAP</b>			
<b>Inntekter</b>			
Salgsinntekt		35 104	
<b>Sum inntekter</b>		<b>35 104</b>	
<b>Kostnader</b>			
Varekostnad		120 564	
Lønnskostnad	1	102 152	
Avskrivning av driftsmidler og immaterielle eiendeler	2	17 800	3 473
Annen driftskostnad		298 194	12 577
<b>Sum kostnader</b>		<b>538 709</b>	<b>16 050</b>
<b>Driftsresultat</b>		<b>-503 606</b>	<b>-16 050</b>
Annan rentekostnad		268	
<b>Sum finanskostnader</b>		<b>268</b>	
<b>Netto finans</b>		<b>-268</b>	
<b>Resultat før skattekostnad</b>		<b>-503 874</b>	<b>-16 050</b>
Skattekostnad på resultat	3		
<b>Årsresultat</b>	4	<b>-503 874</b>	<b>-16 050</b>
<b>Årsresultat etter minoritetsinteresser</b>		<b>-503 874</b>	<b>-16 050</b>
<b>Totalresultat</b>		<b>-503 874</b>	<b>-16 050</b>
<b>Overføringer og disponeringar</b>			
Udekt tap		-503 874	-16 050
<b>Sum overføringer og disponeringar</b>		<b>-503 874</b>	<b>-16 050</b>



Organisasjonsnr: 932 379 856  
BYGT AS

## BALANSE

Beløp i: NOK	Note	2024	2023
<b>BALANSE - EIGEDELAR</b>			
<b>Anleggsmiddel</b>			
<b>Immaterielle egedelar</b>			
Hjemmeside	2	61 487	97 827
Utsett skattefordel	3		
<b>Sum immaterielle egedelar</b>		<b>61 487</b>	<b>97 827</b>
<b>Varige driftsmiddel</b>			
Tomter, bygninger o.a. fast eiendom	2		
Maskiner og anlegg	2		
Driftsløsøre, inventar o. a. utstyr	2	9 450	18 182
<b>Sum varige driftsmiddel</b>		<b>9 450</b>	<b>18 182</b>
Andre langsiktige fordringer	5		
<b>Sum anleggsmiddel</b>	2	<b>70 937</b>	<b>116 009</b>
<b>Omløpsmiddel</b>			
<b>Varer</b>			
<b>Sum varer</b>		<b>149 672</b>	<b>35 120</b>
<b>Krav</b>			
Kundefordringer		67 600	
Andre kortsiktige fordringer	5	127 716	6 890
<b>Sum krav</b>		<b>195 316</b>	<b>6 890</b>
<b>Bankinnskott, kontantar og liknande</b>			
Bankinnskudd, kontanter o. l.		354 962	480 000
<b>Sum bankinnskott, kontantar og liknande</b>		<b>354 962</b>	<b>480 000</b>
<b>Sum omløpsmiddel</b>		<b>699 950</b>	<b>522 009</b>
<b>SUM EIGEDELAR</b>		<b>770 887</b>	<b>638 018</b>
<b>BALANSE - EIGENKAPITAL OG GJELD</b>			
<b>Eigenkapital</b>			
<b>Innskoten eigenkapital</b>			
Aksjekapital	6	30 000	30 000
Behaldning av egne aksjar	6	1 120 800	
Annan innskoten eigenkapital		-8 070	-8 070



<b>Sum innskoten egenkapital</b>		<b>1 142 730</b>	<b>21 930</b>
<b>Opptent egenkapital</b>			
Udekt tap		519 924	16 050
<b>Sum opptent egenkapital</b>		<b>-519 924</b>	<b>-16 050</b>
<b>Sum egenkapital</b>	<b>4</b>	<b>622 806</b>	<b>5 880</b>
<b>Gjeld</b>			
<b>Langsiktig gjeld</b>			
Utsett skatt	3		
<b>Anna langsiktig gjeld</b>			
Gjeld til kredittinstitusjoner	5		
<b>Sum langsiktig gjeld</b>		<b>0</b>	<b>0</b>
<b>Kortsiktig gjeld</b>			
Leverandørgjeld		44 012	6 438
Betalbar skatt	3		
Skyldig offentlige avgifter		9 575	
Annen kortsiktig gjeld	5	94 494	625 700
<b>Sum kortsiktig gjeld</b>		<b>148 081</b>	<b>632 138</b>
<b>Sum gjeld</b>		<b>148 081</b>	<b>632 138</b>
<b>SUM EIGENKAPITAL OG GJELD</b>		<b>770 887</b>	<b>638 018</b>



Organisasjonsnr: 932 379 856  
BYGT AS

NOTEOPPLYSNINGER - SELSKAP - alle poster oppgitt i hele tall

Note  
1

Tal på årsverk i regnskapsåret  
1.00

<u>Sum</u>	<u>Beløp</u>
<u>Balanseført verdi 31.12.</u>	<u>Varige driftsmiddel Immaterielle eigned.</u>

Konsernregnskap

Morselskapet sitt navn

Forretningskontor for morselskapet

Grunn til at dotterselskap ikke er tatt med i konsolideringa

<u>Samla beløp - tilknytt selskap</u>	<u>Årets</u>	<u>Fjorårets</u>
---------------------------------------	--------------	------------------

<u>Samla beløp - foretak i samme konsern</u>	<u>Årets</u>	<u>Fjorårets</u>
--	--------------	------------------

<u>Samla beløp - foretak i samme konsern</u>	<u>Årets</u>	<u>Fjorårets</u>
--	--------------	------------------

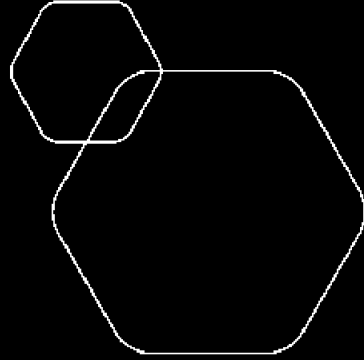
<u>Samla beløp - felles kontrollert verksemd</u>	<u>Årets</u>	<u>Fjorårets</u>
--	--------------	------------------

<u>Pantstillingar</u>	<u>Beløp</u>
-----------------------	--------------

<u>Behaldning av egne aksjar</u>	<u>Tal på aksjar Pålydande</u>	<u>Andel av aksjek.</u>
----------------------------------	--------------------------------	-------------------------



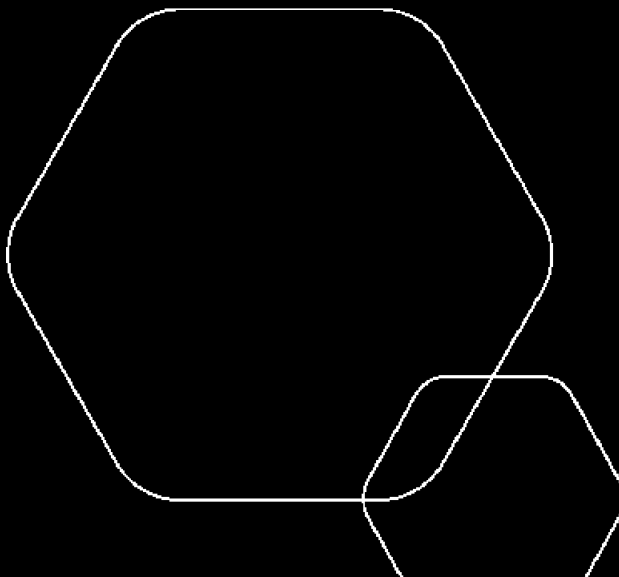
	BankID Signing Elisabeth Haugen Brune 2025-05-22
	BankID Signing Audun Høydal 2025-05-22
	BankID Signing Ståle Berge 2025-05-24



# Årsregnskap 2024

## Bygt AS

Resultatregnskap  
Balanse  
Noter til regnskapet



Org.nr.: 932 379 856



## RESULTATREGNSKAP

### BYGT AS

DRIFTSINNEKTER OG DRIFTSKOSTNADER	Note	2024	2023
Salgsinntekt		35 104	0
<b>Sum driftsinntekter</b>		<b>35 104</b>	<b>0</b>
Varekostnad		120 564	0
Lønnskostnad	1	102 152	0
Avskrivning av driftsmidler og immaterielle eiendeler	2	17 800	3 473
Annen driftskostnad		298 194	12 577
<b>Sum driftskostnader</b>		<b>538 709</b>	<b>16 050</b>
<b>Driftsresultat</b>		<b>-503 606</b>	<b>-16 050</b>
<b>FINANSINNEKTER OG FINANSKOSTNADER</b>			
Annen rentekostnad		268	0
<b>Resultat av finansposter</b>		<b>-268</b>	<b>0</b>
Resultat før skattekostnad		-503 874	-16 050
<b>Årsresultat</b>	<b>4</b>	<b>-503 874</b>	<b>-16 050</b>
<b>OVERFØRINGER</b>			
Overført til udekket tap		503 874	16 050
<b>Sum overføringer</b>		<b>-503 874</b>	<b>-16 050</b>



### BALANSE

#### BYGT AS

EIENDELER	Note	2024	2023
<b>ANLEGGSMIDLER</b>			
<b>IMMATERIELLE EIENDELER</b>			
Hjemmeside	2	61 487	97 827
<b>Sum immaterielle eiendeler</b>		<b>61 487</b>	<b>97 827</b>
<b>VARIGE DRIFTSMIDLER</b>			
Driftsløsøre, inventar o.a. utstyr	2	9 450	18 182
<b>Sum varige driftsmidler</b>		<b>9 450</b>	<b>18 182</b>
<b>Sum anleggsmidler</b>	<b>2</b>	<b>70 937</b>	<b>116 009</b>
<b>OMLØPSMIDLER</b>			
Lager av varer og annen beholdning		149 672	35 120
<b>FORDRINGER</b>			
Kundefordringer		67 600	0
Andre kortsiktige fordringer	5	127 716	6 890
<b>Sum fordringer</b>		<b>195 316</b>	<b>6 890</b>
Bankinnskudd, kontanter o.l.		354 962	480 000
<b>Sum omløpsmidler</b>		<b>699 950</b>	<b>522 009</b>
<b>Sum eiendeler</b>		<b>770 887</b>	<b>638 018</b>



## BALANSE

### BYGT AS

EGENKAPITAL OG GJELD	Note	2024	2023
<strong>EGENKAPITAL</strong>			
<strong>INNSKUTT EGENKAPITAL</strong>			
Aksjekapital	6	30 000	30 000
Ikke registrert kapitalforhøyelse	6	1 120 800	0
Annen innskutt egenkapital		-8 070	-8 070
<strong>Sum innskutt egenkapital</strong>		<strong>1 142 730</strong>	<strong>21 930</strong>
<strong>OPPTJENT EGENKAPITAL</strong>			
Udekket tap		-519 924	-16 050
<strong>Sum opptjent egenkapital</strong>		<strong>-519 924</strong>	<strong>-16 050</strong>
<strong>Sum egenkapital</strong>	<strong>4</strong>	<strong>622 806</strong>	<strong>5 880</strong>
<strong>GJELD</strong>			
<strong>KORTSIKTIG GJELD</strong>			
Leverandørgjeld		44 012	6 438
Skyldig offentlige avgifter		9 575	0
Annen kortsiktig gjeld	5	94 494	625 700
<strong>Sum kortsiktig gjeld</strong>		<strong>148 081</strong>	<strong>632 138</strong>
<strong>Sum gjeld</strong>		<strong>148 081</strong>	<strong>632 138</strong>
<strong>Sum egenkapital og gjeld</strong>		<strong>770 887</strong>	<strong>638 018</strong>

Larsnes,  
Styret i Bygt AS

Elisabeth Haugen Brune  
styreleder/daglig leder

Ståle Berge  
styremedlem

Audun Leine Høydal  
styremedlem

Eskild Liland Wedvik  
styremedlem



BYGT AS

932 379 856

## Regnskapsprinsipper

Årsregnskapet er satt opp i samsvar med regnskapsloven og NRS 8 - God regnskapskikk for små foretak. Selskapet ble stiftet 24. august 2023 og resultatregnskapet gjelder for perioden 24.08 - 31.12 2023.

## DRIFTSINNTEKTER

Inntektsføring ved salg av varer skjer på leveringstidspunktet. Tjenester inntektsføres etter hvert som de leveres.

## SKATT

Skattekostnaden i resultatregnskapet omfatter både periodens betalbare skatt og endring i utsatt skatt. Utsatt skatt er beregnet med 22 % på grunnlag av de midlertidige forskjeller som eksisterer mellom regnskapsmessige og skattemessige verdier, samt ligningsmessig underskudd til fremføring ved utgangen av regnskapsåret. Skatteøkende og skattereduserende midlertidige forskjeller som reverserer eller kan reverseres i samme periode er utlignet og nettoført.

## KLASSIFISERING OG VURDERING AV ANLEGGSMIDLER

Anleggsmidler omfatter eiendeler bestemt til varig eie og bruk. Anleggsmidler er vurdert til anskaffelseskost. Varige driftsmidler balanseføres og avskrives over driftsmidlets økonomiske levetid. Avskrivningsperioden for fast eiendom anskaffet etter 2009 er dekomponert i en del som gjelder råbygget og en del som gjelder faste tekniske installasjoner. Varige driftsmidler nedskrives til gjenvinnbart beløp ved verdifall som forventes ikke å være forbigående. Gjenvinnbart beløp er det høyeste av netto salgsverdi og verdi i bruk. Verdi i bruk er nåverdi av fremtidige kontantstrømmer knyttet til eiendelen. Nedskrivningen reverseres når grunnlaget for nedskrivningen ikke lenger er til stede.

## KLASSIFISERING OG VURDERING AV OMLØPSMIDLER

Omløpsmidler og kortsiktig gjeld omfatter normalt poster som forfaller til betaling innen ett år etter balansedagen, samt poster som knytter seg til varekretsløpet. Omløpsmidler vurderes til laveste verdi av anskaffelseskost og virkelig verdi.

## VARER

Varer er vurdert til det laveste av anskaffelseskost og netto salgsverdi.

## FORDRINGER

Kundefordringer og andre fordringer oppføres til pålydende etter fradrag for avsetning til forventet tap. Avsetning til tap gjøres på grunnlag av en individuell vurdering av de enkelte fordringene.

## Note 1 Lønnskostnader og antall årsverk

### LØNNSKOSTNADER

	2024	2023
Lønninger	82 840	0
Arbeidsgiveravgift	12 399	0
Andre ytelser	6 913	0
<b>Sum</b>	<b>102 152</b>	<b>0</b>

Selskapet har i 2024 sysselsatt 1 årsverk.



BYGT AS

932 379 856

## Note 2 Anleggsmidler

	Immaterielle eiendeler	Driftsløsøre, inventar ol.	Sum
Anskaffelseskost pr. 01.01.24	101 200	18 282	119 482
+ Tilgang kjøpte driftsmidler	-20 240	-7 032	-27 272
= <b>Anskaffelseskost 31.12.24</b>	<b>80 960</b>	<b>11 250</b>	<b>92 210</b>
Akkumulerte avskrivninger 31.12.24	19 473	1 800	21 273
= <b>Bokført verdi 31.12.24</b>	<b>61 487</b>	<b>9 450</b>	<b>70 937</b>
Årets ordinære avskrivninger	16 100	1 700	17 800
Økonomisk levetid	5 år	3 år	

## Note 3 Skatt

Årets skattekostnad	2024	2023
Resultatført skatt på ordinært resultat:		
Betalbar skatt	0	0
Endring i utsatt skattefordel	0	0
<b>Skattekostnad ordinært resultat</b>	<b>0</b>	<b>0</b>
Skattepliktig inntekt:		
Resultat før skatt	-503 874	-16 050
Permanente forskjeller	0	-8 070
Endring i midlertidige forskjeller	-10 034	-3 557
<b>Skattepliktig inntekt</b>	<b>-513 907</b>	<b>-27 677</b>
Betalbar skatt i balansen:		
Betalbar skatt på årets resultat	0	0
<b>Sum betalbar skatt i balansen</b>	<b>0</b>	<b>0</b>

Skatteeffekten av midlertidige forskjeller og underskudd til fremføring som har gitt opphav til utsatt skatt og utsatte skattefordeler, spesifisert på typer av midlertidige forskjeller

	2024	2023	Endring
Varige driftsmidler	13 590	3 557	-10 034
<b>Sum</b>	<b>13 590</b>	<b>3 557</b>	<b>-10 034</b>
Akkumulert fremførbart underskudd	-541 584	-27 677	513 907
Inngår ikke i beregningen av utsatt skatt	527 994	24 120	-503 874
<b>Utsatt skattefordel (22 %)</b>	<b>0</b>	<b>0</b>	<b>0</b>

I henhold til God regnskapsskikk for små foretak balanseføres ikke utsatt skattefordel.

Side 6



BYGT AS

932 379 856

## Note 4 Egenkapital

	Aksjekapital	Annen Innskutt egenkapital	Udekket tap	Sum egenkapital
Pr. 31.12.2023	30 000	-8 070	-16 050	5 880
Årets resultat			-503 874	-503 874
Ikke registrert kapitalforhøyelse	0	1 120 800	0	1 120 800
<b>Pr 31.12.2024</b>	<b>30 000</b>	<b>1 112 730</b>	<b>-519 924</b>	<b>622 806</b>

Kapitalforhøyelsen er registrert februar 2025

## Note 5 Fordringer og gjeld

2024

Styreleder og daglig leder har gitt selskapet et lån på kr 100, gjelden er ikke renteberegnet.

## Note 6 Aksjonærer

### AKSJEKAPITALEN I BYGT AS PR. 31.12 BESTÅR AV:

	Antall	Pålydende	Bokført
Ordinære aksjer	3 346	300,0	1 033 800
<b>Sum</b>	<b>3 346</b>		<b>1 033 800</b>

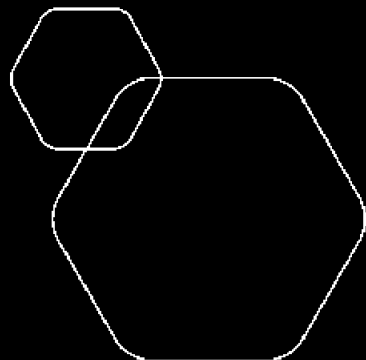
### EIERSTRUKTUR

De største aksjonærene i % pr. 31.12 var:

	Ordinære	Eierandel	Stemmeandel
Elisabeth Haugen Brune	2 071	61,9	61,9
Berge Eiendom AS	1 275	39,1	39,1

### AKSJER EIET AV MEDLEMMER I STYRET OG DAGLIG LEDER:

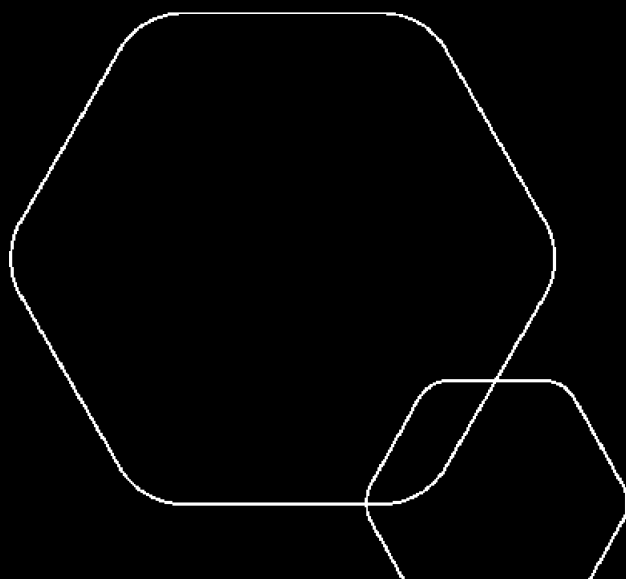
Navn	Verv	Ordinære
Elisabeth Haugen Brune	styreleder/daglig leder	2 071
Ståle Berge	Styremedlem	1 275
<b>Totalt antall aksjer</b>		<b>2 071</b>



# Årsregnskap 2024

## Bygt AS

Resultatregnskap  
Balanse  
Noter til regnskapet



Org.nr.: 932 379 856



### RESULTATREGNSKAP

#### BYGT AS

DRIFTSINNEKTER OG DRIFTSKOSTNADER	Note	2024	2023
Salgsinntekt		35 104	0
<b>Sum driftsinntekter</b>		<b>35 104</b>	<b>0</b>
Varekostnad		120 564	0
Lønnskostnad	1	102 152	0
Avskrivning av driftsmidler og immaterielle eiendeler	2	17 800	3 473
Annen driftskostnad		298 194	12 577
<b>Sum driftskostnader</b>		<b>538 709</b>	<b>16 050</b>
<b>Driftsresultat</b>		<b>-503 606</b>	<b>-16 050</b>
<b>FINANSINNEKTER OG FINANSKOSTNADER</b>			
Annen rentekostnad		268	0
<b>Resultat av finansposter</b>		<b>-268</b>	<b>0</b>
Resultat før skattekostnad		-503 874	-16 050
<b>Årsresultat</b>	<b>4</b>	<b>-503 874</b>	<b>-16 050</b>
<b>OVERFØRINGER</b>			
Overført til udekket tap		503 874	16 050
<b>Sum overføringer</b>		<b>-503 874</b>	<b>-16 050</b>



### BALANSE

#### BYGT AS

EIENDELER	Note	2024	2023
<b>ANLEGGSMIDLER</b>			
<b>IMMATERIELLE EIENDELER</b>			
Hjemmeside	2	61 487	97 827
<b>Sum immaterielle eiendeler</b>		<b>61 487</b>	<b>97 827</b>
<b>VARIGE DRIFTSMIDLER</b>			
Driftsløsøre, inventar o.a. utstyr	2	9 450	18 182
<b>Sum varige driftsmidler</b>		<b>9 450</b>	<b>18 182</b>
<b>Sum anleggsmidler</b>	<b>2</b>	<b>70 937</b>	<b>116 009</b>
<b>OMLØPSMIDLER</b>			
Lager av varer og annen beholdning		149 672	35 120
<b>FORDRINGER</b>			
Kundefordringer		67 600	0
Andre kortsiktige fordringer	5	127 716	6 890
<b>Sum fordringer</b>		<b>195 316</b>	<b>6 890</b>
Bankinnskudd, kontanter o.l.		354 962	480 000
<b>Sum omløpsmidler</b>		<b>699 950</b>	<b>522 009</b>
<b>Sum eiendeler</b>		<b>770 887</b>	<b>638 018</b>



## BALANSE

### BYGT AS

EGENKAPITAL OG GJELD	Note	2024	2023
<strong>EGENKAPITAL</strong>			
<strong>INNSKUTT EGENKAPITAL</strong>			
Aksjekapital	6	30 000	30 000
Ikke registrert kapitalforhøyelse	6	1 120 800	0
Annen innskutt egenkapital		-8 070	-8 070
<strong>Sum innskutt egenkapital</strong>		<strong>1 142 730</strong>	<strong>21 930</strong>
<strong>OPPTJENT EGENKAPITAL</strong>			
Udekket tap		-519 924	-16 050
<strong>Sum opptjent egenkapital</strong>		<strong>-519 924</strong>	<strong>-16 050</strong>
<strong>Sum egenkapital</strong>	<strong>4</strong>	<strong>622 806</strong>	<strong>5 880</strong>
<strong>GJELD</strong>			
<strong>KORTSIKTIG GJELD</strong>			
Leverandørgjeld		44 012	6 438
Skyldig offentlige avgifter		9 575	0
Annen kortsiktig gjeld	5	94 494	625 700
<strong>Sum kortsiktig gjeld</strong>		<strong>148 081</strong>	<strong>632 138</strong>
<strong>Sum gjeld</strong>		<strong>148 081</strong>	<strong>632 138</strong>
<strong>Sum egenkapital og gjeld</strong>		<strong>770 887</strong>	<strong>638 018</strong>

Larsnes, 22.05.2025  
Styret i Bygt AS

Elisabeth Haugen Brune  
styreleder/daglig leder

Ståle Berge  
styremedlem

Audun Leine Høydal  
styremedlem

Eskild Liland Wedvik  
styremedlem



**BYGT AS**

**932 379 856**

## Regnskapsprinsipper

Årsregnskapet er satt opp i samsvar med regnskapsloven og NRS 8 - God regnskapsskikk for små foretak. Selskapet ble stiftet 24. august 2023 og resultatregnskapet gjelder for perioden 24.08 - 31.12 2023.

## DRIFTSINNTEKTER

Inntektsføring ved salg av varer skjer på leveringstidspunktet. Tjenester inntektsføres etter hvert som de leveres.

## SKATT

Skattekostnaden i resultatregnskapet omfatter både periodens betalbare skatt og endring i utsatt skatt. Utsatt skatt er beregnet med 22 % på grunnlag av de midlertidige forskjeller som eksisterer mellom regnskapsmessige og skattemessige verdier, samt ligningsmessig underskudd til fremføring ved utgangen av regnskapsåret. Skatteøkende og skattereduserende midlertidige forskjeller som reverserer eller kan reverseres i samme periode er utlignet og nettoført.

## KLASSIFISERING OG VURDERING AV ANLEGGSMIDLER

Anleggsmidler omfatter eiendeler bestemt til varig eie og bruk. Anleggsmidler er vurdert til anskaffelseskost. Varige driftsmidler balanseføres og avskrives over driftsmidlets økonomiske levetid. Avskrivningsperioden for fast eiendom anskaffet etter 2009 er dekomponert i en del som gjelder råbygget og en del som gjelder faste tekniske installasjoner. Varige driftsmidler nedskrives til gjenvinnbart beløp ved verdifall som forventes ikke å være forbigående. Gjenvinnbart beløp er det høyeste av netto salgsverdi og verdi i bruk. Verdi i bruk er nåverdi av fremtidige kontantstrømmer knyttet til eiendelen. Nedskrivningen reverseres når grunnlaget for nedskrivningen ikke lenger er til stede.

## KLASSIFISERING OG VURDERING AV OMLØPSMIDLER

Omløpsmidler og kortsiktig gjeld omfatter normalt poster som forfaller til betaling innen ett år etter balansedagen, samt poster som knytter seg til varekretsløpet. Omløpsmidler vurderes til laveste verdi av anskaffelseskost og virkelig verdi.

## VARER

Varer er vurdert til det laveste av anskaffelseskost og netto salgsverdi.

## FORDRINGER

Kundefordringer og andre fordringer oppføres til pålydende etter fradrag for avsetning til forventet tap. Avsetning til tap gjøres på grunnlag av en individuell vurdering av de enkelte fordringene.

## Note 1 Lønnskostnader og antall årsverk

### LØNNSKOSTNADER

	2024	2023
Lønninger	82 840	0
Arbeidsgiveravgift	12 399	0
Andre ytelser	6 913	0
<b>Sum</b>	<b>102 152</b>	<b>0</b>

Selskapet har i 2024 sysselsatt 1 årsverk.



BYGT AS

932 379 856

## Note 2 Anleggsmidler

	Immaterielle eiendeler	Driftsløsøre, inventar ol.	Sum
Anskaffelseskost pr. 01.01.24	101 200	18 282	119 482
+ Tilgang kjøpte driftsmidler	-20 240	-7 032	-27 272
= <b>Anskaffelseskost 31.12.24</b>	<b>80 960</b>	<b>11 250</b>	<b>92 210</b>
Akkumulerte avskrivninger 31.12.24	19 473	1 800	21 273
= <b>Bokført verdi 31.12.24</b>	<b>61 487</b>	<b>9 450</b>	<b>70 937</b>
Årets ordinære avskrivninger	16 100	1 700	17 800
Økonomisk levetid	5 år	3 år	

## Note 3 Skatt

Årets skattekostnad	2024	2023
Resultatført skatt på ordinært resultat:		
Betalbar skatt	0	0
Endring i utsatt skattefordel	0	0
<b>Skattekostnad ordinært resultat</b>	<b>0</b>	<b>0</b>
Skattepliktig inntekt:		
Resultat før skatt	-503 874	-16 050
Permanente forskjeller	0	-8 070
Endring i midlertidige forskjeller	-10 034	-3 557
<b>Skattepliktig inntekt</b>	<b>-513 907</b>	<b>-27 677</b>
Betalbar skatt i balansen:		
Betalbar skatt på årets resultat	0	0
<b>Sum betalbar skatt i balansen</b>	<b>0</b>	<b>0</b>

Skatteeffekten av midlertidige forskjeller og underskudd til fremføring som har gitt opphav til utsatt skatt og utsatte skattefordeler, spesifisert på typer av midlertidige forskjeller

	2024	2023	Endring
Varige driftsmidler	13 590	3 557	-10 034
<b>Sum</b>	<b>13 590</b>	<b>3 557</b>	<b>-10 034</b>
Akkumulert fremførbart underskudd	-541 584	-27 677	513 907
Inngår ikke i beregningen av utsatt skatt	527 994	24 120	-503 874
<b>Utsatt skattefordel (22 %)</b>	<b>0</b>	<b>0</b>	<b>0</b>

I henhold til God regnskapsskikk for små foretak balanseføres ikke utsatt skattefordel.

Side 6



BYGT AS

932 379 856

## Note 4 Egenkapital

	Aksjekapital	Annen Innskutt egenkapital	Udekket tap	Sum egenkapital
Pr. 31.12.2023	30 000	-8 070	-16 050	5 880
Årets resultat			-503 874	-503 874
Ikke registrert kapitalforhøyelse	0	1 120 800	0	1 120 800
<b>Pr 31.12.2024</b>	<b>30 000</b>	<b>1 112 730</b>	<b>-519 924</b>	<b>622 806</b>

Kapitalforhøyelsen er registrert februar 2025

## Note 5 Fordringer og gjeld

2024

Styreleder og daglig leder har gitt selskapet et lån på kr 100, gjelden er ikke renteberegnet.

## Note 6 Aksjonærer

### AKSJEKAPITALEN I BYGT AS PR. 31.12 BESTÅR AV:

	Antall	Pålydende	Bokført
Ordinære aksjer	3 346	300,0	1 033 800
<b>Sum</b>	<b>3 346</b>		<b>1 033 800</b>

### EIERSTRUKTUR

De største aksjonærene i % pr. 31.12 var:

	Ordinære	Eierandel	Stemmeandel
Elisabeth Haugen Brune	2 071	61,9	61,9
Berge Eiendom AS	1 275	39,1	39,1

### AKSJER EIET AV MEDLEMMER I STYRET OG DAGLIG LEDER:

Navn	Verv	Ordinære
Elisabeth Haugen Brune	styreleder/daglig leder	2 071
Ståle Berge	Styremedlem	1 275
<b>Totalt antall aksjer</b>		<b>2 071</b>