



## ÅRSREGNSKAPET FOR REGNSKAPSÅRET 2022 - GENERELL INFORMASJON

### Enheten

Organisasjonsnummer:	927 150 433
Organisasjonsform:	Aksjeselskap
Foretaksnavn:	GREEN OCEAN HARVEST DRIFT AS
Forretningsadresse:	c/o Nina Wang Gaarder Mario Caprinos vei 7A 1367 SNARØYA

### Regnskapsår

Årsregnskapets periode:	01.01.2022 - 31.12.2022
-------------------------	-------------------------

### Konsern

Morselskap i konsern:	Nei
-----------------------	-----

### Regnskapsregler

Regler for små foretak benyttet:	Ja
Benyttet ved utarbeidelsen av årsregnskapet til selskapet:	Regnskapslovens alminnelige regler

### Årsregnskapet fastsatt av kompetent organ

Bekreftet av representant for selskapet:	Nina Wang Gaarder
Dato for fastsettelse av årsregnskapet:	29.05.2023

### Grunnlag for avgivelse

År 2022: Årsregnskapet er elektronisk innlevert  
År 2021: Tall er hentet fra elektronisk innlevert årsregnskap fra 2022

*Det er ikke krav til at årsregnskapet m.v. som sendes til Regnskapsregisteret er undertegnet. Kontrollen på at dette er utført ligger hos revisor/enhetens øverste organ. Sikkerheten ivaretas ved at innsender har rolle/rettighet for innsending av årsregnskapet via Altinn, og ved at det bekreftes at årsregnskapet er fastsatt av kompetent organ.*

Brønnøysundregistrene, 26.07.2024



## Resultatregnskap

Beløp i: NOK	Note	2022	2021
<b>RESULTATREGNSKAP</b>			
<b>Inntekter</b>			
Sum inntekter		0	0
<b>Kostnader</b>			
Annen driftskostnad	1	3 383	7 012
Sum kostnader		3 383	7 012
Driftsresultat		-3 383	-7 012
<b>Netto finans</b>			
Ordinært resultat før skattekostnad		-3 383	-7 012
Ordinært resultat etter skattekostnad		-3 383	-7 012
Årsresultat		-3 383	-7 012
Årsresultat etter minoritetsinteresser		-3 383	-7 012
<b>Overføringer og disponeringer</b>			
Udekket tap	3	-3 383	-7 012
Sum overføringer og disponeringer		-3 383	-7 012



### Balanse

Beløp i: NOK	Note	2022	2021
<b>BALANSE - EIENDELER</b>			
<b>Anleggsmidler</b>			
<b>Immaterielle eiendeler</b>			
Sum anleggsmidler		0	0
<b>Omløpsmidler</b>			
<b>Varer</b>			
<b>Bankinnskudd, kontanter og lignende</b>			
Bankinnskudd, kontanter o.l.		156 773	24 964
Sum bankinnskudd, kontanter og lignende		156 773	24 964
Sum omløpsmidler		156 773	24 964
<b>SUM EIENDELER</b>		<b>156 773</b>	<b>24 964</b>
<b>BALANSE - EGENKAPITAL OG GJELD</b>			
<b>Egenkapital</b>			
<b>Innskutt egenkapital</b>			
Selskapskapital	3,4	30 000	30 000
Sum innskutt egenkapital		30 000	30 000
<b>Opptjent egenkapital</b>			
Udekket tap	3	10 395	7 012
Sum opptjent egenkapital		-10 395	-7 012
Sum egenkapital		19 605	22 988
Sum langsiktig gjeld		0	0
<b>Kortsiktig gjeld</b>			
Annen kortsiktig gjeld		137 168	1 975
Sum kortsiktig gjeld		137 168	1 975



## Balanse

<b>Beløp i: NOK</b>	<b>Note</b>	<b>2022</b>	<b>2021</b>
Sum gjeld		137 168	1 975
<b>SUM EGENKAPITAL OG GJELD</b>		<b>156 773</b>	<b>24 963</b>



Brønnøysundregistrene

ÅRSREGNSKAP FOR REGNSKAPSÅRET 2022 - GENERELL INFORMASJON

Journalnummer: 2023 465314

**Enheten**

Organisasjonsnummer: 927 150 433  
Organisasjonsform: Aksjeselskap  
Foretaksnavn: GREEN OCEAN HARVEST DRIFT AS  
Forretningsadresse: Stokkanhaugen 78  
7048 TRONDHEIM

**Regnskapsår**

Årsregnskapets periode: 01.01.2022 - 31.12.2022

**Konsern**

Morselskap i konsern: Nei

**Regnskapsregler**

Regler for små foretak benyttet: Ja  
Benyttet ved utarbeidelsen av  
årsregnskapet til selskapet: Regnskapslovens alminnelige regler

**Årsregnskapet fastsatt av kompetent organ**

Bekreftet av representant for selskapet: Nina Wang Gaarder  
Dato for fastsettelse av årsregnskapet: 29.05.2023

**Revisjon**

Selskapet har besluttet at årsregnskapet  
ikke skal revideres: Ja

**Grunnlag for avgivelse**

År 2022: Årsregnskap er elektronisk innlevert.  
År 2021: Tall er hentet fra elektronisk innlevert årsregnskap fra 2022.

*Det er ikke krav til at årsregnskapet m.v. som sendes til Regnskapsregisteret er undertegnet. Kontrollen på at dette er utført ligger hos revisor/enhetens øverste organ. Sikkerheten ivaretas ved at innsender har rolle/rettighet for innsending av årsregnskapet via Altinn, og ved at det bekreftes at årsregnskapet er fastsatt av kompetent organ.*

Brønnøysundregistrene, 05.06.2023



Organisasjonsnr: 927 150 433  
GREEN OCEAN HARVEST DRIFT AS

## RESULTATREGNSKAP

Beløp i: NOK	Note	2022	2021
<b>RESULTATREGNSKAP</b>			
<b>Inntekter</b>			
Sum inntekter		0	0
<b>Kostnader</b>			
Annen driftskostnad	1	3 383	7 012
Sum kostnader		3 383	7 012
Driftsresultat		-3 383	-7 012
<b>Netto finans</b>			
Ordinært resultat før skattekostnad		-3 383	-7 012
Ordinært resultat etter skattekostnad		-3 383	-7 012
Årsresultat		-3 383	-7 012
Årsresultat etter minoritetsinteresser		-3 383	-7 012
<b>Overføringer og disponeringer</b>			
Udekket tap	3	-3 383	-7 012
Sum overføringer og disponeringer		-3 383	-7 012



Organisasjonsnr: 927 150 433  
GREEN OCEAN HARVEST DRIFT AS

## BALANSE

Beløp i: NOK	Note	2022	2021
<b>BALANSE - EIENDELER</b>			
<b>Anleggsmidler</b>			
<b>Immaterielle eiendeler</b>			
Sum anleggsmidler		0	0
<b>Omløpsmidler</b>			
<b>Varer</b>			
<b>Bankinnskudd, kontanter og lignende</b>			
Bankinnskudd, kontanter o. l.		156 773	24 964
Sum bankinnskudd, kontanter og lignende		156 773	24 964
Sum omløpsmidler		156 773	24 964
<b>SUM EIENDELER</b>		<b>156 773</b>	<b>24 964</b>
<b>BALANSE - EGENKAPITAL OG GJELD</b>			
<b>Egenkapital</b>			
<b>Innskutt egenkapital</b>			
Selskapskapital	3,4	30 000	30 000
Sum innskutt egenkapital		30 000	30 000
<b>Opptjent egenkapital</b>			
Udekket tap	3	10 395	7 012
Sum opptjent egenkapital		-10 395	-7 012
Sum egenkapital		19 605	22 988
Sum langsiktig gjeld		0	0
<b>Kortsiktig gjeld</b>			
Annen kortsiktig gjeld		137 168	1 975
Sum kortsiktig gjeld		137 168	1 975
Sum gjeld		137 168	1 975
<b>SUM EGENKAPITAL OG GJELD</b>		<b>156 773</b>	<b>24 963</b>



Organisasjonsnr: 927 150 433  
GREEN OCEAN HARVEST DRIFT AS

NOTEOPPLYSNINGER - SELSKAP - alle poster oppgitt i hele tall

## Note

Antall årsverk i regnskapsåret  
0.00

<u>Sum</u>	<u>Beløp</u>
<u>Balanseført verdi 31.12.</u>	<u>Varige driftsmidler Immaterielle eiend.</u>

## Konsernregnskap

Morselskapet sitt navn

Forretningskontor for morselskapet

Begrunnelse for at datterselskap er utelatt fra konsolideringen

Konsern, tilknyttet selskap m.v. - fordringer og gjeld

## Fordringer

<u>Samlet beløp - tilknyttet selskap</u>	<u>Årets</u>	<u>Fjorårets</u>
--	--------------	------------------

<u>Samlet beløp - foretak i samme konsern</u>	<u>Årets</u>	<u>Fjorårets</u>
---	--------------	------------------

<u>Samlet beløp - foretak i samme konsern</u>	<u>Årets</u>	<u>Fjorårets</u>
---	--------------	------------------

<u>Samlet beløp - felles kontrollert virksomhet</u>	<u>Årets</u>	<u>Fjorårets</u>
---	--------------	------------------

<u>Pantstillelse</u>	<u>Beløp</u>
----------------------	--------------

<u>Beholdning av egne aksjer</u>	<u>Antall</u>	<u>Pålydende</u>	<u>Andel av aksjek.</u>
----------------------------------	---------------	------------------	-------------------------



**Note**

**Lån og sikkerhetsstillelse til medlemmer**

Er det gitt lån eller sikkerhetsstillelse til ledende personer: Nei

Opplysninger om:

Medlemmer av:

Mer om lån og sikkerhetsstillelse

**Note**

**Noteopplysninger ut over minimumskravene for små foretak**

Fullstendige noteopplysninger fremkommer av vedlagte PDF-dokument



BankID Signing  
Nina Jærv Wang  
2023-05-26



BankID Signing  
Eduardo Enrique Giraldo Velt  
2023-05-27



BankID Signing  
Caroline Courvoisier Sissener  
2023-05-29

**Årsregnskap 2022  
for  
Green Ocean Harvest Drift AS**

**Organisasjonsnr. 927150433**



Green Ocean Harvest Drift AS



BankID Signing  
Nina Jærv Wang  
2023-05-26



BankID Signing  
Eduardo Enrique Grimaldo Velz  
2023-05-27



BankID Signing  
Caroline Courvoisier Sissener  
2023-05-29

## Resultatregnskap

	Note	2022	2021
<b>DRIFTSINNTEKTER OG DRIFTSKOSTNADER</b>			
<b>Driftskostnader</b>			
Annen driftskostnad	1	3 383	7 012
<b>Sum driftskostnader</b>		<b>3 383</b>	<b>7 012</b>
<b>DRIFTSRESULTAT</b>		<b>-3 383</b>	<b>-7 012</b>
<b>ORDINÆRT RES. FØR SKATTEKOSTNAD</b>		<b>-3 383</b>	<b>-7 012</b>
Skattekostnad på ordinært resultat	2	0	0
<b>ORDINÆRT RESULTAT</b>		<b>-3 383</b>	<b>-7 012</b>
<b>ÅRSRESULTAT</b>		<b>-3 383</b>	<b>-7 012</b>
<b>OVERF. OG DISPONERINGER</b>			
Fremføring av udekket tap	3	-3 383	-7 012
<b>SUM OVERF. OG DISP.</b>		<b>-3 383</b>	<b>-7 012</b>



Green Ocean Harvest Drift AS



BankID Signing  
Nina Jærv Wang  
2023-05-26



BankID Signing  
Eduardo Enrique Grimaldo Vela  
2023-05-27



BankID Signing  
Caroline Courvoisier Sissener  
2023-05-29

## Balanse pr. 31.12.2022

	Note	31.12.2022	31.12.2021
<b>EIENDELER</b>			
<b>OMLØPSMIDLER</b>			
Bankinnskudd, kontanter o.l.		156 773	24 964
<b>SUM OMLØPSMIDLER</b>		<b>156 773</b>	<b>24 964</b>
<b>SUM EIENDELER</b>		<b>156 773</b>	<b>24 964</b>
<b>EGENKAPITAL OG GJELD</b>			
<b>EGENKAPITAL</b>			
<b>Innskutt egenkapital</b>			
Selskapskapital	3,4	30 000	30 000
<b>Sum innskutt egenkapital</b>		<b>30 000</b>	<b>30 000</b>
<b>Opptjent egenkapital</b>			
Udekket tap	3	-10 395	-7 012
<b>Sum opptjent egenkapital</b>		<b>-10 395</b>	<b>-7 012</b>
<b>SUM EGENKAPITAL</b>		<b>19 605</b>	<b>22 989</b>
<b>GJELD</b>			
<b>KORTSIKTIG GJELD</b>			
Annen kortsiktig gjeld		137 168	1 975
<b>SUM KORTSIKTIG GJELD</b>		<b>137 168</b>	<b>1 975</b>
<b>SUM GJELD</b>		<b>137 168</b>	<b>1 975</b>
<b>SUM EGENKAPITAL OG GJELD</b>		<b>156 773</b>	<b>24 964</b>

"Dette dokumentet er elektronisk signert"

Trondheim, 25. mai 2023

\_\_\_\_\_  
Eduardo E. G. Vela  
Styremedlem

\_\_\_\_\_  
Nina Wang Gaarder  
Styreleder

\_\_\_\_\_  
Ellen Caroline Sissener  
Styremedlem



Green Ocean Harvest Drift AS

BankID Signing  
Nina Jærv Wang  
2023-05-26

BankID Signing  
Eduardo Enrique Grimaldo Vela  
2023-05-27

BankID Signing  
Caroline Courvoisier Sissener  
2023-05-29

## Noter 2022

### Regnskapsprinsipper

Årsregnskapet er satt opp i samsvar med regnskapslovens bestemmelser og god regnskapsskikk for små foretak.

#### *Salgsinntekter*

Inntektsføring ved salg av varer skjer på leveringstidspunktet. Tjenester inntektsføres i takt med utførelsen. Andelen av salgsinntekter som knytter seg til fremtidige serviceytelser balanseføres som uopptjent inntekt ved salget, og inntektsføres deretter i takt med levering av ytelsene.

#### *Klassifisering og vurdering av balanseposter*

Omløpsmidler og kortsiktig gjeld omfatter poster som forfaller til betaling innen ett år etter balansedagen, samt poster som knytter seg til varekretsløpet. Øvrige poster er klassifisert som anleggsmiddel/langsiktig gjeld.

Omløpsmidler vurderes til laveste av anskaffelseskost og virkelig verdi. Kortsiktig gjeld balanseføres til nominelt beløp på etableringstidspunktet.

Anleggsmidler vurderes til anskaffelseskost, men nedskrives til virkelig verdi ved verdifall som ikke forventes å være forbigående. Anleggsmidler med begrenset økonomisk levetid avskrives planmessig. Langsiktig gjeld balanseføres til nominelt beløp på etableringstidspunktet.

#### *Fordringer*

Kundefordringer og andre fordringer er oppført i balansen til pålydende etter fradrag for avsetning til forventet tap. Avsetning til tap gjøres på grunnlag av individuelle vurderinger av de enkelte fordringene. I tillegg gjøres det for øvrige kundefordringer en uspesifisert avsetning for å dekke antatt tap.

#### *Varige driftsmidler*

Varige driftsmidler balanseføres og avskrives over driftsmidlets forventede økonomiske levetid. Direkte vedlikehold av driftsmidler kostnadsføres løpende under driftskostnader, mens påkostninger eller forbedringer tillegges driftsmidlets kostpris og avskrives i takt med driftsmidlet. Dersom gjenvinnbart beløp av driftsmiddelet er lavere enn balanseført verdi foretas nedskrivning til gjenvinnbart beløp. Gjenvinnbart beløp er det høyeste av netto salgsverdi og verdi i bruk. Verdi i bruk er nåverdien av de fremtidige kontantstrømmene som eiendelen vil generere.

#### *Varer*

Varer er vurdert til laveste av gjennomsnittlig anskaffelseskost og netto salgsverdi (laveste verdis prinsipp).

#### *Skatter*

Skattekostnaden i resultatregnskapet omfatter både periodens betalbare skatt og endring i utsatt skatt. Utsatt skatt er beregnet med 22 % på grunnlag av de midlertidige forskjeller som eksisterer mellom regnskapsmessige og skattemessige verdier, samt ligningsmessig underskudd til fremføring ved utgangen av regnskapsåret. Skatteøkende og skattereduserende midlertidige forskjeller som reverserer eller kan reversere i samme periode er utlignet og nettoført. Netto utsatt skattefordel balanseføres i den grad det er sannsynlig at denne kan bli nyttegjørt.



Green Ocean Harvest Drift AS

BankID Signing  
Nina Jærv Wang  
2023-05-26

BankID Signing  
Eduardo Enrique Giraldo Velt  
2023-05-27

BankID Signing  
Caroline Courvoisier Sissener  
2023-05-29

## Noter 2022

### Note 1 - Lønnskostnad, antall ansatte og godtgjørelse til revisor

*Lønn, ansatte mv.*

Selskapet er ikke pliktig til å ha tjenstepensjonsordning etter lov om obligatorisk tjenstepensjon.

Det er ikke utbetalt eller stilt noen godtgjørelser for ledende personer i selskapet.

*Revisor*

Selskapet har gjort fravalg av revisor i tråd med aksjeloven § 7-6, og har følgelig ikke kostnader knyttet til revisjon.

### Note 2 - Skatt

<i>Årets skattekostnad fordeler seg på</i>	2022	2021
Betalbar skatt	0	0
Endring utsatt skatt	0	0
Årets totale skattekostnad (22%)	0	0

<i>Beregning av årets skattekostnad</i>	2022	2021
Ordinært resultat før skattekostnad	-3 383	-7 011
Permanente forskjeller	0	0
Overført til underskudd til fremføring	3 383	7 011
Endring i midlertidige forskjeller	0	0
Årets skattegrunnlag	0	0
Betalbar skatt (22%) av årets skattegrunnlag	0	0

<i>Midlertidig forskjeller</i>	2022	2021	Endring
Fremførbart sk.m. underskudd	-10 395	-7 012	3 383
Sum midlertidig forskjeller	-10 395	-7 012	3 383

Utsatt skatt / skattefordel (22%)	0	0	0
-----------------------------------	---	---	---

Selskapet benytter seg av valgdgangen for små foretak om å ikke bokføre utsatt skattefordel

### Note 3 - Egenkapital / fortsatt drift

	Aksjekapital	Annen egenkapital	Udekket tap	Sum
Egenkapital 01.01.	30 000	0	-7 011	22 989
Årets resultat		0	-3 383	-3 383
Egenkapital 31.12.	30 000	-10 395	10 395	19 605


*Fortsatt drift*


Styret bekrefter at forutsetningen for fortsatt drift kan legges til grunn.




Green Ocean Harvest Drift AS

## Noter 2022

 BankID Signing  
Nina Jærv Wang  
2023-05-26

 BankID Signing  
Eduardo Enrique Grimaldo Vela  
2023-05-27

 BankID Signing  
Caroline Courvoisier Sissener  
2023-05-29

### Note 4 - Aksjekapital og aksjonærinformasjon

Aksjekapitalen består av:

	Antall	Pålydende	Balanseført
Ordinære aksjer	3 000	10 kr	30 000
Sum			30 000

Oversikt over aksjonærene i selskapet per 31.12:

	Verv	Aksjer	Eierandel	Stemmeandel
Eduardo Enrique Grimaldo Vela	Styremedlem	1 000	33,33%	33,33%
Casis AS	Styremedlem	1 000	33,33%	33,33%
Green Ocean Harvest AS	Styreleder	1 000	33,33%	33,33%
			100,00%	100,00%



Green Ocean Harvest Drift AS

## Noter 2022

### Regnskapsprinsipper

Årsregnskapet er satt opp i samsvar med regnskapslovens bestemmelser og god regnskapsskikk for små foretak.

#### *Salgsinntekter*

Inntektsføring ved salg av varer skjer på leveringstidspunktet. Tjenester inntektsføres i takt med utførelsen. Andelen av salgsinntekter som knytter seg til fremtidige serviceytelser balanseføres som uopptjent inntekt ved salget, og inntektsføres deretter i takt med levering av ytelsene.

#### *Klassifisering og vurdering av balanseposter*

Omløpsmidler og kortsiktig gjeld omfatter poster som forfaller til betaling innen ett år etter balansedagen, samt poster som knytter seg til varekretsløpet. Øvrige poster er klassifisert som anleggsmiddel/langsiktig gjeld.

Omløpsmidler vurderes til laveste av anskaffelseskost og virkelig verdi. Kortsiktig gjeld balanseføres til nominelt beløp på etableringstidspunktet.

Anleggsmidler vurderes til anskaffelseskost, men nedskrives til virkelig verdi ved verdifall som ikke forventes å være forbigående. Anleggsmidler med begrenset økonomisk levetid avskrives planmessig. Langsiktig gjeld balanseføres til nominelt beløp på etableringstidspunktet.

#### *Fordringer*

Kundefordringer og andre fordringer er oppført i balansen til pålydende etter fradrag for avsetning til forventet tap. Avsetning til tap gjøres på grunnlag av individuelle vurderinger av de enkelte fordringene. I tillegg gjøres det for øvrige kundefordringer en uspesifisert avsetning for å dekke antatt tap.

#### *Varige driftsmidler*

Varige driftsmidler balanseføres og avskrives over driftsmidlets forventede økonomiske levetid. Direkte vedlikehold av driftsmidler kostnadsføres løpende under driftskostnader, mens påkostninger eller forbedringer tillegges driftsmidlets kostpris og avskrives i takt med driftsmidlet. Dersom gjenvinnbart beløp av driftsmiddelet er lavere enn balanseført verdi foretas nedskrivning til gjenvinnbart beløp. Gjenvinnbart beløp er det høyeste av netto salgsverdi og verdi i bruk. Verdi i bruk er nåverdien av de fremtidige kontantstrømmene som eiendelen vil generere.

#### *Varer*

Varer er vurdert til laveste av gjennomsnittlig anskaffelseskost og netto salgsverdi (laveste verdis prinsipp).

#### *Skatter*

Skattekostnaden i resultatregnskapet omfatter både periodens betalbare skatt og endring i utsatt skatt. Utsatt skatt er beregnet med 22 % på grunnlag av de midlertidige forskjeller som eksisterer mellom regnskapsmessige og skattemessige verdier, samt ligningsmessig underskudd til fremføring ved utgangen av regnskapsåret. Skatteøkende og skattereduserende midlertidige forskjeller som reverserer eller kan reversere i samme periode er utlignet og nettopført. Netto utsatt skattefordel balanseføres i den grad det er sannsynlig at denne kan bli nyttegjort.



Green Ocean Harvest Drift AS

## Noter 2022

### Note 1 - Lønnskostnad, antall ansatte og godtgjørelse til revisor

*Lønn, ansatte mv.*

Selskapet er ikke pliktig til å ha tjenestepensjonsordning etter lov om obligatorisk tjenestepensjon.

Det er ikke utbetalt eller stilt noen godtgjørelser for ledende personer i selskapet.

*Revisor*

Selskapet har gjort fravalg av revisor i tråd med aksjeloven § 7-6, og har følgelig ikke kostnader knyttet til revisjon.

### Note 2 - Skatt

<i>Årets skattekostnad fordeler seg på</i>	<b>2022</b>	<b>2021</b>	
Betalbar skatt	0	0	
Endring utsatt skatt	0	0	
Årets totale skattekostnad (22%)	0	0	

<i>Beregning av årets skattekostnad</i>	<b>2022</b>	<b>2021</b>	
Ordinært resultat før skattekostnad	-3 383	-7 011	
Permanente forskjeller	0	0	
Overført til underskudd til fremføring	3 383	7 011	
Endring i midlertidige forskjeller	0	0	
Årets skattegrunnlag	0	0	
Betalbar skatt (22%) av årets skattegrunnlag	0	0	

<i>Midlertidig forskjeller</i>	<b>2022</b>	<b>2021</b>	<b>Endring</b>
Fremførbart sk.m. underskudd	-10 395	-7 012	3 383
Sum midlertidig forskjeller	-10 395	-7 012	3 383

Utsatt skatt / skattefordel (22%)	0	0	0
-----------------------------------	---	---	---

Selskapet benytter seg av valgdgangen for små foretak om å ikke bokføre utsatt skattefordel

### Note 3 - Egenkapital / fortsatt drift

	<b>Aksjekapital</b>	<b>Annen egenkapital</b>	<b>Udekket tap</b>	<b>Sum</b>
Egenkapital 01.01.	30 000	0	-7 011	22 989
Årets resultat		0	-3 383	-3 383
Egenkapital 31.12.	30 000	-10 395	10 395	19 605

*Fortsatt drift*

Styret bekrefter at forutsetningen for fortsatt drift kan legges til grunn.

Noter for Green Ocean Harvest Drift AS

Organisasjonsnr. 927150433



Green Ocean Harvest Drift AS

## Noter 2022

### Note 4 - Aksjekapital og aksjonærinformasjon

Aksjekapitalen består av:

	Antall	Pålydende	Balanseført
Ordinære aksjer	3 000	10 kr	30 000
Sum			30 000

Oversikt over aksjonærene i selskapet per 31.12:

	Verv	Aksjer	Eier- andel	Stemme- andel
Eduardo Enrique Grimaldo Vela	Styremedlem	1 000	33,33%	33,33%
Casis AS	Styremedlem	1 000	33,33%	33,33%
Green Ocean Harvest AS	Styreleder	1 000	33,33%	33,33%
			100,00 %	100,00 %



Green Ocean Harvest Drift AS

## Resultatregnskap

	Note	2022	2021
<b>DRIFTSINNEKTER OG DRIFTSKOSTNADER</b>			
<b>Driftsinntekter</b>			
<b>Sum driftsinntekter</b>		<b>0</b>	<b>0</b>
<b>Driftskostnader</b>			
Annen driftskostnad	1	3 383	7 012
<b>Sum driftskostnader</b>		<b>3 383</b>	<b>7 012</b>
<b>DRIFTSRESULTAT</b>		<b>-3 383</b>	<b>-7 012</b>
<b>ORDINÆRT RES. FØR SKATTEKOSTNAD</b>		<b>-3 383</b>	<b>-7 012</b>
Skattekostnad på ordinært resultat	2	0	0
<b>ORDINÆRT RESULTAT</b>		<b>-3 383</b>	<b>-7 012</b>
<b>ÅRSRESULTAT</b>		<b>-3 383</b>	<b>-7 012</b>
<b>OVERF. OG DISPONERINGER</b>			
Fremføring av udekket tap	3	-3 383	-7 012
<b>SUM OVERF. OG DISP.</b>		<b>-3 383</b>	<b>-7 012</b>



Green Ocean Harvest Drift AS

## Balanse pr. 31.12.2022

	Note	31.12.2022	31.12.2021
<b>EIENDELER</b>			
<b>OMLØPSMIDLER</b>			
Bankinnskudd, kontanter o.l.		156 773	24 964
<b>SUM OMLØPSMIDLER</b>		<b>156 773</b>	<b>24 964</b>
<b>SUM EIENDELER</b>		<b>156 773</b>	<b>24 964</b>
<b>EGENKAPITAL OG GJELD</b>			
<b>EGENKAPITAL</b>			
<b>Innskutt egenkapital</b>			
Selskapskapital	3,4	30 000	30 000
<b>Sum innskutt egenkapital</b>		<b>30 000</b>	<b>30 000</b>
<b>Opptjent egenkapital</b>			
Udekket tap	3	-10 395	-7 012
<b>Sum opptjent egenkapital</b>		<b>-10 395</b>	<b>-7 012</b>
<b>SUM EGENKAPITAL</b>		<b>19 605</b>	<b>22 989</b>
<b>GJELD</b>			
<b>KORTSIKTIG GJELD</b>			
Annen kortsiktig gjeld		137 168	1 975
<b>SUM KORTSIKTIG GJELD</b>		<b>137 168</b>	<b>1 975</b>
<b>SUM GJELD</b>		<b>137 168</b>	<b>1 975</b>
<b>SUM EGENKAPITAL OG GJELD</b>		<b>156 773</b>	<b>24 964</b>

"Dette dokumentet er elektronisk signert"

Trondheim, 13. april 2023

\_\_\_\_\_  
Eduardo E. G. Vela  
Styremedlem

\_\_\_\_\_  
Nina Wang Gaarder  
Styreleder

\_\_\_\_\_  
Ellen C. C. Sissener  
Styremedlem



**Årsregnskap 2022  
for  
Green Ocean Harvest Drift AS**

**Organisasjonsnr. 927150433**