



## ÅRSREGNSKAPET FOR REGNSKAPSÅRET 2022 - GENERELL INFORMASJON

### Enheten

Organisasjonsnummer: 918 293 493  
Organisasjonsform: Aksjeselskap  
Foretaksnavn: SØRENGA EIENDOMSSELSKAP AS  
Forretningsadresse: Øvre Tolgenslivei 29  
2540 TOLGA

### Regnskapsår

Årsregnskapets periode: 01.01.2022 - 31.12.2022

### Konsern

Morselskap i konsern: Nei

### Regnskapsregler

Regler for små foretak benyttet: Ja  
Benyttet ved utarbeidelsen av årsregnskapet til selskapet: Regnskapslovens alminnelige regler

### Årsregnskapet fastsatt av kompetent organ

Bekreftet av representant for selskapet: Karianne Eggen Persson  
Dato for fastsettelse av årsregnskapet: 09.05.2023

### Grunnlag for avgivelse

År 2022: Årsregnskapet er elektronisk innlevert  
År 2021: Tall er hentet fra elektronisk innlevert årsregnskap fra 2022

*Det er ikke krav til at årsregnskapet m.v. som sendes til Regnskapsregisteret er undertegnet. Kontrollen på at dette er utført ligger hos revisor/enhetens øverste organ. Sikkerheten ivaretas ved at innsender har rolle/rettighet for innsending av årsregnskapet via Altinn, og ved at det bekreftes at årsregnskapet er fastsatt av kompetent organ.*

Brønnøysundregistrene, 28.06.2024



### Resultatregnskap

Beløp i: NOK	Note	2022	2021
<b>RESULTATREGNSKAP</b>			
<b>Inntekter</b>			
Sum inntekter		0	0
<b>Kostnader</b>			
Lønnskostnad	1	23 744	38 898
Annen driftskostnad		85 976	151 799
Sum kostnader		109 720	190 697
Driftsresultat		-109 720	-190 697
<b>Finansinntekter og finanskostnader</b>			
Annen renteinntekt		28 761	18 986
Annen finansinntekt		44 364	84 312
Verdiøkning av markedsb. finansielle oml.m	2		803 722
Sum finansinntekter		73 125	907 020
Verdired. av markedsb. finansielle oml.midler	2	676 009	
Annen rentekostnad		377	466
Annen finanskostnad		23 713	
Sum finanskostnader		700 099	466
Netto finans		-626 974	906 553
Ordinært resultat før skattekostnad		-736 694	715 856
Skattekostnad på ordinært resultat	3,4	-15 539	-35 085
Ordinært resultat etter skattekostnad		-721 155	750 941
Årsresultat		-721 155	750 941
Årsresultat etter minoritetsinteresser		-721 155	750 941
<b>Overføringer og disponeringer</b>			
Ordinært utbytte	5	500 000	
Overføringer annen egenkapital	5	-1 221 155	750 941
Sum overføringer og disponeringer		-721 155	750 941



## Resultatregnskap

<b>Beløp i: NOK</b>	<b>Note</b>	<b>2022</b>	<b>2021</b>
---------------------	-------------	-------------	-------------

---



### Balanse

Beløp i: NOK	Note	2022	2021
<b>BALANSE - EIENDELER</b>			
<b>Anleggsmidler</b>			
<b>Immaterielle eiendeler</b>			
Sum anleggsmidler		0	0
<b>Omløpsmidler</b>			
<b>Varer</b>			
<b>Fordringer</b>			
Andre kortsiktige fordringer		7 690	
Sum fordringer		7 690	
<b>Investeringer</b>			
Markedsbaserte aksjer	2	3 896 913	4 101 047
Markedsbaserte obligasjoner	2	5 658 214	5 773 116
Sum investeringer		9 555 127	9 874 162
<b>Bankinnskudd, kontanter og lignende</b>			
Bankinnskudd, kontanter o.l.		3 369 673	4 695 264
Sum bankinnskudd, kontanter og lignende		3 369 673	4 695 264
Sum omløpsmidler		12 932 490	14 569 426
SUM EIENDELER		12 932 490	14 569 426
<b>BALANSE - EGENKAPITAL OG GJELD</b>			
<b>Egenkapital</b>			
<b>Innskutt egenkapital</b>			
Aksjekapital	5	33 000	33 000
Sum innskutt egenkapital		33 000	33 000
<b>Opptjent egenkapital</b>			
Annen egenkapital	5	10 306 302	11 527 457



## Balanse

<b>Beløp i: NOK</b>	<b>Note</b>	<b>2022</b>	<b>2021</b>
<b>Sum opptjent egenkapital</b>		<b>10 306 302</b>	<b>11 527 457</b>
<b>Sum egenkapital</b>		<b>10 339 302</b>	<b>11 560 457</b>
<b>Gjeld</b>			
<b>Langsiktig gjeld</b>			
Utsatt skatt	3,4	1 688 181	2 104 418
<b>Sum avsetninger for forpliktelser</b>		<b>1 688 181</b>	<b>2 104 418</b>
<b>Annen langsiktig gjeld</b>			
<b>Sum langsiktig gjeld</b>		<b>1 688 181</b>	<b>2 104 418</b>
<b>Kortsiktig gjeld</b>			
Leverandørgjeld		2 881	22 063
Betalbar skatt	3,4	400 698	491 019
Skyldig offentlige avgifter		1 428	2 339
Utbytte	5	500 000	
Annen kortsiktig gjeld			389 130
<b>Sum kortsiktig gjeld</b>		<b>905 007</b>	<b>904 551</b>
<b>Sum gjeld</b>		<b>2 593 188</b>	<b>3 008 969</b>
<b>SUM EGENKAPITAL OG GJELD</b>		<b>12 932 490</b>	<b>14 569 426</b>



## Brønnøysundregistrene

### ÅRSREGNSKAP FOR REGNSKAPSÅRET 2022 - GENERELL INFORMASJON

Journalnummer: 2023 400219

#### Enheten

Organisasjonsnummer: 918 293 493  
Organisasjonsform: Aksjeselskap  
Foretaksnavn: SØRENGA EIENDOMSSELSKAP AS  
Forretningsadresse: Øvre Tolgenslivei 29  
2540 TOLGA

#### Regnskapsår

Årsregnskapets periode: 01.01.2022 - 31.12.2022

#### Konsern

Morselskap i konsern: Nei

#### Regnskapsregler

Regler for små foretak benyttet: Ja  
Benyttet ved utarbeidelsen av  
årsregnskapet til selskapet: Regnskapslovens alminnelige regler

#### Årsregnskapet fastsatt av kompetent organ

Bekreftet av representant for selskapet: Karianne Eggen Persson  
Dato for fastsettelse av årsregnskapet: 09.05.2023

#### Revisjon

Selskapet har besluttet at årsregnskapet  
ikke skal revideres: Ja  
Årsregnskapet er utarbeidet av ekstern  
autorisert regnskapsfører: Ja  
Ekstern autorisert regnskapsfører har i  
løpet av regnskapsåret bistått ved den  
løpende regnskapsføringen eller utført  
andre tjenester for selskapet enn å  
utarbeide årsregnskapet: Ja

#### Grunnlag for avgivelse

År 2022: Årsregnskap er elektronisk innlevert.  
År 2021: Tall er hentet fra elektronisk innlevert årsregnskap fra 2022.

*Det er ikke krav til at årsregnskapet m.v. som sendes til Regnskapsregisteret er undertegnet. Kontrollen på at dette er utført ligger hos revisor/enhetens øverste organ. Sikkerheten ivaretas ved at innsender har rolle/rettighet for innsending av årsregnskapet via Altinn, og ved at det bekreftes at årsregnskapet er fastsatt av kompetent organ.*

Brønnøysundregistrene, 13.05.2023

---

Brønnøysundregistrene  
Postadresse: Postboks 900, 8910 Brønnøysund  
Telefon: 75 00 75 00  
E-post: firmapost@brreg.no Internett: www.brreg.no  
Organisasjonsnummer: 974 760 673



Organisasjonsnr: 918 293 493  
SØRENGA EIENDOMSSELSKAP AS

## RESULTATREGNSKAP

Beløp i: NOK	Note	2022	2021
<b>RESULTATREGNSKAP</b>			
<b>Inntekter</b>			
Sum inntekter		0	0
<b>Kostnader</b>			
Lønnskostnad	1	23 744	38 898
Annen driftskostnad		85 976	151 799
Sum kostnader		109 720	190 697
<b>Driftsresultat</b>		-109 720	-190 697
<b>Finansinntekter og finanskostnader</b>			
Annen renteinntekt		28 761	18 986
Annen finansinntekt		44 364	84 312
Verdiøkning av markedsb. finansielle oml.m	2		803 722
Sum finansinntekter		73 125	907 020
Verdired. av markedsb. finansielle oml.midler	2	676 009	
Annen rentekostnad		377	466
Annen finanskostnad		23 713	
Sum finanskostnader		700 099	466
<b>Netto finans</b>		-626 974	906 553
<b>Ordinært resultat før skattekostnad</b>		-736 694	715 856
Skattekostnad på ordinært resultat	3,4	-15 539	-35 085
<b>Ordinært resultat etter skattekostnad</b>		-721 155	750 941
<b>Årsresultat</b>		-721 155	750 941
<b>Årsresultat etter minoritetsinteresser</b>		-721 155	750 941
<b>Overføringer og disponeringer</b>			
Ordinært utbytte	5	500 000	
Overføringer annen egenkapital	5	-1 221 155	750 941
Sum overføringer og disponeringer		-721 155	750 941



Organisasjonsnr: 918 293 493  
SØRENGA EIENDOMSSELSKAP AS

## BALANSE

Beløp i: NOK	Note	2022	2021
<b>BALANSE - EIENDELER</b>			
<b>Anleggsmidler</b>			
<b>Immaterielle eiendeler</b>			
Sum anleggsmidler		0	0
<b>Omløpsmidler</b>			
<b>Varer</b>			
<b>Fordringer</b>			
Andre kortsiktige fordringer		7 690	
Sum fordringer		7 690	
<b>Investeringer</b>			
Markedsbaserte aksjer	2	3 896 913	4 101 047
Markedsbaserte obligasjoner	2	5 658 214	5 773 116
Sum investeringer		9 555 127	9 874 162
<b>Bankinnskudd, kontanter og lignende</b>			
Bankinnskudd, kontanter o. l.		3 369 673	4 695 264
Sum bankinnskudd, kontanter og lignende		3 369 673	4 695 264
Sum omløpsmidler		12 932 490	14 569 426
<b>SUM EIENDELER</b>		<b>12 932 490</b>	<b>14 569 426</b>
<b>BALANSE - EGENKAPITAL OG GJELD</b>			
<b>Egenkapital</b>			
<b>Innskutt egenkapital</b>			
Aksjekapital	5	33 000	33 000
Sum innskutt egenkapital		33 000	33 000
<b>Opptjent egenkapital</b>			
Annen egenkapital	5	10 306 302	11 527 457
Sum opptjent egenkapital		10 306 302	11 527 457
Sum egenkapital		10 339 302	11 560 457
<b>Gjeld</b>			
<b>Langsiktig gjeld</b>			
Utsatt skatt	3,4	1 688 181	2 104 418
Sum avsetninger for forpliktelses		1 688 181	2 104 418



<b>Annen langsiktig gjeld</b>		
<b>Sum langsiktig gjeld</b>	<b>1 688 181</b>	<b>2 104 418</b>
<b>Kortsiktig gjeld</b>		
Leverandørgjeld	2 881	22 063
Betalbar skatt 3,4	400 698	491 019
Skyldig offentlige avgifter	1 428	2 339
Utbytte 5	500 000	
Annen kortsiktig gjeld		389 130
<b>Sum kortsiktig gjeld</b>	<b>905 007</b>	<b>904 551</b>
<b>Sum gjeld</b>	<b>2 593 188</b>	<b>3 008 969</b>
<b>SUM EGENKAPITAL OG GJELD</b>	<b>12 932 490</b>	<b>14 569 426</b>



Organisasjonsnr: 918 293 493  
SØRENGA EIENDOMSSELSKAP AS

NOTEOPPLYSNINGER - SELSKAP - alle poster oppgitt i hele tall

## Note

Antall årsverk i regnskapsåret  
0.00

<u>Sum</u>	<u>Beløp</u>
<u>Balanseført verdi 31.12.</u>	<u>Varige driftsmidler Immaterielle eiend.</u>

## Konsernregnskap

Morselskapet sitt navn

Forretningskontor for morselskapet

Begrunnelse for at datterselskap er utelatt fra konsolideringen

Konsern, tilknyttet selskap m.v. - fordringer og gjeld

## Fordringer

<u>Samlet beløp - tilknyttet selskap</u>	<u>Årets</u>	<u>Fjorårets</u>
--	--------------	------------------

<u>Samlet beløp - foretak i samme konsern</u>	<u>Årets</u>	<u>Fjorårets</u>
---	--------------	------------------

<u>Samlet beløp - foretak i samme konsern</u>	<u>Årets</u>	<u>Fjorårets</u>
---	--------------	------------------

<u>Samlet beløp - felles kontrollert virksomhet</u>	<u>Årets</u>	<u>Fjorårets</u>
---	--------------	------------------

<u>Pantstillelse</u>	<u>Beløp</u>
----------------------	--------------

<u>Beholdning av egne aksjer</u>	<u>Antall</u>	<u>Pålydende</u>	<u>Andel av aksjek.</u>
----------------------------------	---------------	------------------	-------------------------



**Note**

**Lån og sikkerhetsstillelse til medlemmer**

Er det gitt lån eller sikkerhetsstillelse til ledende personer: Nei

Opplysninger om:


Medlemmer av:

Mer om lån og sikkerhetsstillelse

**Note**

**Noteopplysninger ut over minimumskravene for små foretak**

Fullstendige noteopplysninger fremkommer av vedlagte PDF-dokument



**Årsregnskap 2022  
for  
Sørenga Eiendomsselskap AS**

**Foretaksnr. 918293493**

Utarbeidet av:




Private Accounting

private.a@smnregnskap.no  
www.smnregnskap.no



Sørenga Eiendomsselskap AS


BankID Signing  
Kolbjørn Kleveland  
2023-05-09

## Resultatregnskap

	Note	2022	2021
<b>DRIFTSINNEKTER OG DRIFTSKOSTNADER</b>			
<b>Driftsinntekter</b>			
<b>Sum driftsinntekter</b>		<b>0</b>	<b>0</b>
<b>Driftskostnader</b>			
Lønnskostnad	1	23 744	38 898
Annen driftskostnad		85 976	151 799
<b>Sum driftskostnader</b>		<b>109 720</b>	<b>190 697</b>
<b>DRIFTSRESULTAT</b>		<b>(109 720)</b>	<b>(190 697)</b>
<b>FINANSINNEKTER OG FINANSKOSTNADER</b>			
<b>Finansinntekter</b>			
Verdøkning av markedsb. finansielle oml.m	2	0	803 722
Annen renteinntekt		28 761	18 986
Annen finansinntekt		44 364	84 312
<b>Sum finansinntekter</b>		<b>73 125</b>	<b>907 020</b>
<b>Finanskostnader</b>			
Verdired. av markedsb. finansielle oml.midler	2	676 009	0
Annen rentekostnad		377	467
Annen finanskostnad		23 713	0
<b>Sum finanskostnader</b>		<b>700 099</b>	<b>467</b>
<b>NETTO FINANSPOSTER</b>		<b>(626 974)</b>	<b>906 553</b>
<b>ORDINÆRT RES. FØR SKATTEKOSTNAD</b>		<b>(736 694)</b>	<b>715 856</b>
Skattekostnad på ordinært resultat	3,4	(15 539)	(35 085)
<b>ORDINÆRT RESULTAT</b>		<b>(721 155)</b>	<b>750 941</b>
<b>ÅRSRESULTAT</b>		<b>(721 155)</b>	<b>750 941</b>
<b>OVERF. OG DISPONERINGER</b>			
Overføringer annen egenkapital	5	(721 155)	750 941
<b>SUM OVERF. OG DISP.</b>		<b>(721 155)</b>	<b>750 941</b>



## Sørenga Eiendomsselskap AS



### Balanse pr. 31.12.2022

	Note	31.12.2022	31.12.2021
<b>EIENDELER</b>			
<b>OMLØPSMIDLER</b>			
<b>Fordringer</b>			
Andre kortsiktige fordringer		7 690	0
<b>Sum fordringer</b>		<b>7 690</b>	<b>0</b>
<b>Investeringer</b>			
Markedsbaserte aksjer	2	3 896 913	4 101 047
Markedsbaserte obligasjoner	2	5 658 214	5 773 116
<b>Sum investeringer</b>		<b>9 555 127</b>	<b>9 874 162</b>
Bankinnskudd, kontanter o.l.		3 369 673	4 695 264
<b>SUM OMLØPSMIDLER</b>		<b>12 932 490</b>	<b>14 569 426</b>
<b>SUM EIENDELER</b>		<b>12 932 490</b>	<b>14 569 426</b>
 <b>EGENKAPITAL OG GJELD</b>			
<b>EGENKAPITAL</b>			
<b>Innskutt egenkapital</b>			
Aksjekapital	5	33 000	33 000
<b>Sum innskutt egenkapital</b>		<b>33 000</b>	<b>33 000</b>
<b>Opptjent egenkapital</b>			
Annen egenkapital	5	10 806 302	11 527 457
<b>Sum opptjent egenkapital</b>		<b>10 806 302</b>	<b>11 527 457</b>
<b>SUM EGENKAPITAL</b>		<b>10 839 302</b>	<b>11 560 457</b>
 <b>GJELD</b>			
<b>LANGSIKTIG GJELD</b>			
<b>Avsetning for forpliktelser</b>			
Utsatt skatt	3,4	1 688 181	2 104 418
<b>Sum avsetning for forpliktelser</b>		<b>1 688 181</b>	<b>2 104 418</b>
<b>SUM LANGSIKTIG GJELD</b>		<b>1 688 181</b>	<b>2 104 418</b>
<b>KORTSIKTIG GJELD</b>			
Leverandørgjeld		2 881	22 063
Betalbar skatt	3,4	400 698	491 019
Skyldig offentlige avgifter		1 428	2 339
Annen kortsiktig gjeld		0	389 130
<b>SUM KORTSIKTIG GJELD</b>		<b>405 007</b>	<b>904 551</b>
<b>SUM GJELD</b>		<b>2 093 188</b>	<b>3 008 969</b>
<b>SUM EGENKAPITAL OG GJELD</b>		<b>12 932 490</b>	<b>14 569 426</b>

Tolga,

Kolbjørn Kleveland  
Styrets leder / daglig leder



## Noter 2022

### Regnskapsprinsipper

Årsregnskapet er satt opp i samsvar med regnskapsloven og god regnskapsskikk. Selskapet kommer inn under regnskapslovens definisjon av små foretak, og Norsk Regnskapsstandard nr. 8 for små foretak er fulgt.

### Klassifisering av balanseposter

Eiendeler bestemt til varig eie og bruk klassifiseres som anleggsmidler. Fordringer klassifiseres som omløpsmidler hvis de skal tilbakebetales i løpet av ett år. For gjeld legges samme kriterier til grunn for å skille mellom langsiktig og kortsiktig gjeld. Første års avdrag på langsiktig gjeld og langsiktige fordringer klassifiseres likevel ikke som kortsiktig gjeld eller omløpsmiddel.

### Fordringer

Fordringer oppføres til pålydende etter fradrag for avsetning til forventet tap. Avsetning til tap gjøres på grunnlag av en individuell vurdering av de enkelte fordringene.

### Inntektsføring

Selskapets hovedvirksomhet er kjøp og salg av finansielle eiendeler. Realiserte gevinster og utdelinger fra investeringene er klassifiserte som driftsinntekter. Urealiserte gevinster og tap er klassifisert som finansielle poster. Tap ved realisasjon er klassifisert som driftskostnader. Kostnader medtas etter sammenstillingsprinsippet, dvs. i samme periode som tilhørende inntekt inntektsføres.

### Investeringer i finansielle instrumenter

Langsiktige plasseringer i aksjer og andeler er bokført til kostpris. Investeringene er vurdert til kostpris, og nedskrives til virkelig verdi ved varig verdifall. Utbytte/konsernbidrag fra datterselskap regnskapsføres samme året som datterselskapet avsetter beløpet. Utbytte fra andre selskaper regnskapsføres som driftsinntekt når utbyttet er vedtatt. Balanseført verdi skrives ned til antatt virkelig verdi når den er lavere. Kortsiktige investeringer i børsnoterte verdipapirer benyttes markedsverdi prinsippet. Verdien i balansen tilsvarer markedsverdien av investeringene per 31.12.

### Gjeld

Gjeld balanseføres til nominelt gjeldsbeløp.

### Skatter

Skattekostnaden i resultatregnskapet omfatter både periodens betalbare skatt og endring i utsatt skatt. Utsatt skatt beregnes på grunnlag av de midlertidige forskjellene som eksisterer mellom regnskapsmessige og skattemessige verdier, og eventuelt skattemessig underskudd til framføring, ved utgangen av regnskapsåret. Skatteøkende og skattereduserende midlertidige forskjeller som reverserer eller kan reversere i samme periode, utlignes. Utsatt skattefordel på netto skattereduserende forskjeller og underskudd til framføring som ikke kan utlignes, balanseføres i den grad skattefordelen antas å kunne utnyttes gjennom framtidig skattepliktig inntekt. Oppføring av utsatt skattefordel på netto skattereduserende forskjeller som ikke er utlignet, og underskudd til framføring, begrunnes med antatt framtidig inntjening. Utsatt skatt og utsatt skattefordel som kan balanseføres, oppføres netto i balansen. Utsatt skatt og utsatt skattefordel er beregnet med skattesatsen ved utgangen av regnskapsåret, som er 22%.



## Noter 2022

### Note 1 - Ansatte, godtgjørelser mv.

Selskapet har hatt 0 årsverk i regnskapsåret.

Spesifikasjon av lønnskostnader	I år	I fjor
Lønn	0	0
Arbeidsgiveravgift	1 428	2 115
Pensjonskostnader	22 316	28 650
Andre lønnsrelaterte ytelser	0	0
<b>Totalt</b>	<b>23 744</b>	<b>38 898</b>

Selskapet er ikke pliktig til å ha pensjonsordning etter lov om obligatorisk tjenstepensjon, men det er likevel etablert slik pensjonsordning via Nordea.

### Note 2 - Urealisert verdiendring finansielle instrumenter

Investeringer i aksje- og obligasjonsfond klassifisert som omløpsmidler

Markedsbaserte instrumenter	Kostpris	Bokført verdi	Urealisert verdiendring
Aksjer (<10%) og aksjefond	3 827 405	3 896 913	69 508
Obligasjonsfond	5 637 092	5 658 214	21 122
<b>Sum markedsbarte aksjer og fond</b>	<b>9 464 497</b>	<b>9 555 127</b>	<b>90 630</b>
Urealisert verdiendring 01.01			-116 041
<b>Resultateffekt urealisert verdiendring i året</b>			<b>-676 009</b>



## Noter 2022

### Note 3 - Skatter

#### Spesifikasjon av årets skattegrunnlag:

Resultat før skattekostnader	-736 694
Permanente og andre forskjeller	644 943
Endring i midlertidige forskjeller	1 913 108
<b>Skattepliktig inntekt / fremførbart underskudd</b>	<b>1 821 356</b>

#### Spesifikasjon av årets skattekostnad:

Betalbar skatt	400 698
Endring i utsatt skatt og utsatt skattefordel	-416 237
<b>Samlede ordinære skattekostnader</b>	<b>-15 539</b>

Midlertidiger forskjeller og balanseført utsatt skatt	2022	2021
+ Gevinst- og tapskonto	7 652 430	9 565 538
+ Aksjer og andre verdipapirer	21 122	0
<b>Grunnlag for beregning av utsatt skatt / skattefordel</b>	<b>7 673 552</b>	<b>9 565 538</b>
<b>Balanseført utsatt skatt</b>	<b>1 688 181</b>	<b>2 104 418</b>

Alle midlertidige forskjeller kan utlignes og dette er gjennomført i beregningen av utsatt skatt / skattefordel.


### Note 4 - Avstemming av skattekostnad

#### Avstemming av skattekostnad mot resultat før skatt

	Grunnlag	Skatt
Skattekostnad i resultatregnskapet		-15 539
Resultat før skattekostnad	-736 694	-162 073
<b>Differanse</b>		<b>146 534</b>
<b>Som består av</b>		
Permanente forskjeller	644 943	141 887
Direkte balanseførte endringer i midlertidige	21 122	4 647
<b>Sum</b>		<b>146 534</b>



Sørenga Eiendomsselskap AS



## Noter 2022

### Note 5 - Egenkapitaltransaksjoner

	Aksjekapital / selskapskapital	Annen egenkapital	Sum egenkapital
Pr 1.1.	33 000	11 527 457	11 560 457
Anvendt til årsresultat		-721 155	-721 155
<b>Pr 31.12.</b>	<b>33 000</b>	<b>10 806 302</b>	<b>10 839 302</b>