



ÅRSREGNSKAPET FOR REGNSKAPSÅRET 2021 - GENERELL INFORMASJON

Enheten

Organisasjonsnummer: 944 056 505
Organisasjonsform: Aksjeselskap
Foretaksnavn: WSSS AS
Forretningsadresse: Torggata 1
0181 OSLO

Regnskapsår

Årsregnskapets periode: 01.01.2021 - 31.12.2021

Konsern

Morselskap i konsern: Nei

Regnskapsregler

Regler for små foretak benyttet: Ja
Benyttet ved utarbeidelsen av årsregnskapet til selskapet: Regnskapslovens alminnelige regler

Årsregnskapet fastsatt av kompetent organ

Bekreftet av representant for selskapet: Thor-Erik Skansen Olsen
Dato for fastsettelse av årsregnskapet: 16.06.2022

Grunnlag for avgivelse

År 2021: Årsregnskapet er elektronisk innlevert
År 2020: Tall er hentet fra elektronisk innlevert årsregnskap fra 2021

Det er ikke krav til at årsregnskapet m.v. som sendes til Regnskapsregisteret er undertegnet. Kontrollen på at dette er utført ligger hos revisor/enhetens øverste organ. Sikkerheten ivaretas ved at innsender har rolle/rettighet for innsending av årsregnskapet via Altinn, og ved at det bekreftes at årsregnskapet er fastsatt av kompetent organ.

Brønnøysundregistrene, 02.06.2023



Resultatregnskap

Beløp i: NOK	Note	2021	2020
RESULTATREGNSKAP			
Inntekter			
Salgsinntekt		3 830 989	4 538 882
Annen driftsinntekt	2	110 660	22 463
Sum inntekter		3 941 649	4 561 345
Kostnader			
Varekostnad		1 628 026	1 833 518
Lønnskostnad m.m.	3	1 242 071	1 413 956
Annen driftskostnad		837 751	632 506
Sum kostnader		3 707 847	3 879 980
Driftsresultat		233 802	681 364
Finansinntekter og finanskostnader			
Annen renteinntekt			297
Sum finansinntekter			297
Annen rentekostnad		15 873	
Annen finanskostnad		16 646	21 553
Sum finanskostnader		32 519	21 553
Netto finans		-32 519	-21 256
Ordinært resultat før skattekostnad		201 283	660 108
Skattekostnad på ordinært resultat	4	47 186	148 520
Ordinært resultat etter skattekostnad		154 097	511 588
Årsresultat		154 097	511 588
Årsresultat etter minoritetsinteresser		154 097	511 588
Totalresultat		154 097	511 588
Overføringer og disponeringer			
Ordinært utbytte			300 000



Resultatregnskap

Beløp i: NOK	Note	2021	2020
Avsatt til annen egenkapital		154 097	211 588
Sum overføringer og disponeringer	5	154 097	511 588



Balanse

Beløp i: NOK	Note	2021	2020
BALANSE - EIENDELER			
Anleggsmidler			
Immaterielle eiendeler			
Utsatt skattefordel	4	24 146	21 914
Sum immaterielle eiendeler		24 146	21 914
Finansielle anleggsmidler			
Investeringer i aksjer og andeler		14 000	14 000
Andre langsiktige fordringer	6		
Sum finansielle anleggsmidler		14 000	14 000
Sum anleggsmidler		38 146	35 914
Omløpsmidler			
Varer			
Sum varer	7	1 113 795	1 022 490
Fordringer			
Kundefordringer		4 646	1 130
Andre kortsiktige fordringer		167 560	25 620
Sum fordringer		172 206	26 750
Investeringer			
Aksjer og andeler i foretak i samme konsern	6		
Markedsbaserte aksjer	6		
Markedsbaserte obligasjoner	6		
Andre markedsbaserte finansielle instrumenter	6		
Andre finansielle instrumenter	6		
Sum investeringer	6		
Bankinnskudd, kontanter og lignende			
Bankinnskudd, kontanter o.l	8	263 364	557 417
Sum bankinnskudd, kontanter og lignende		263 364	557 417
Sum omløpsmidler		1 549 365	1 606 657



Balanse

Beløp i: NOK	Note	2021	2020
SUM EIENDELER		1 587 511	1 642 571
BALANSE - EGENKAPITAL OG GJELD			
Egenkapital			
Innskutt egenkapital			
Aksjekapital	9	100 000	100 000
Sum innskutt egenkapital		100 000	100 000
Opptjent egenkapital			
Annen egenkapital		804 718	650 621
Sum opptjent egenkapital		804 718	650 621
Sum egenkapital	5	904 718	750 621
Gjeld			
Langsiktig gjeld			
Utsatt skatt	4		
Annen langsiktig gjeld			
Sum langsiktig gjeld		0	0
Kortsiktig gjeld			
Leverandørgjeld		350 168	124 260
Betalbar skatt	4	49 418	143 826
Skyldige offentlige avgifter		172 650	197 853
Utbytte			300 000
Annen kortsiktig gjeld		110 557	126 011
Sum kortsiktig gjeld		682 793	891 950
Sum gjeld		682 793	891 950
SUM EGENKAPITAL OG GJELD		1 587 511	1 642 571



Brønnøysundregistrene

ÅRSREGNSKAP FOR REGNSKAPSÅRET 2021 - GENERELL INFORMASJON

Journalnummer: 2022 616994

Enheten

Organisasjonsnummer: 944 056 505
Organisasjonsform: Aksjeselskap
Foretaksnavn: WSSS AS
Forretningsadresse: Torggata 1
0181 OSLO

Regnskapsår

Årsregnskapets periode: 01.01.2021 - 31.12.2021

Konsern

Morselskap i konsern: Nei

Regnskapsregler

Regler for små foretak benyttet: Ja
Benyttet ved utarbeidelsen av
årsregnskapet til selskapet: Regnskapslovens alminnelige regler

Årsregnskapet fastsatt av kompetent organ

Bekreftet av representant for selskapet: Thor-Erik Skansen Olsen
Dato for fastsettelse av årsregnskapet: 16.06.2022

Revisjon

Ekstern autorisert regnskapsfører har i løpet av regnskapsåret bistått ved den løpende regnskapsføringen eller utført andre tjenester for selskapet enn å utarbeide årsregnskapet: Ja

Grunnlag for avgivelse

År 2021: Årsregnskap er elektronisk innlevert.
År 2020: Tall er hentet fra elektronisk innlevert årsregnskap fra 2021.

Det er ikke krav til at årsregnskapet m.v. som sendes til Regnskapsregisteret er undertegnet. Kontrollen på at dette er utført ligger hos revisor/enhetens øverste organ. Sikkerheten ivaretas ved at innsender har rolle/rettighet for innsending av årsregnskapet via Altinn, og ved at det bekreftes at årsregnskapet er fastsatt av kompetent organ.

Brønnøysundregistrene, 11.07.2022



Organisasjonsnr: 944 056 505
WSSS AS

RESULTATREGNSKAP

Beløp i: NOK	Note	2021	2020
RESULTATREGNSKAP			
Inntekter			
Salgsinntekt		3 830 989	4 538 882
Annen driftsinntekt	2	110 660	22 463
Sum inntekter		3 941 649	4 561 345
Kostnader			
Varekostnad		1 628 026	1 833 518
Lønnskostnad m.m.	3	1 242 071	1 413 956
Annen driftskostnad		837 751	632 506
Sum kostnader		3 707 847	3 879 980
Driftsresultat		233 802	681 364
Finansinntekter og finanskostnader			
Annen renteinntekt			297
Sum finansinntekter			297
Annen rentekostnad		15 873	
Annen finanskostnad		16 646	21 553
Sum finanskostnader		32 519	21 553
Netto finans		-32 519	-21 256
Ordinært resultat før skattekostnad			
Skattekostnad på ordinært resultat		201 283	660 108
Skattekostnad på ordinært resultat	4	47 186	148 520
Ordinært resultat etter skattekostnad		154 097	511 588
Årsresultat		154 097	511 588
Årsresultat etter minoritetsinteresser		154 097	511 588
Totalresultat		154 097	511 588
Overføringer og disponeringer			
Ordinært utbytte			300 000
Avsatt til annen egenkapital		154 097	211 588
Sum overføringer og disponeringer	5	154 097	511 588



Organisasjonsnr: 944 056 505
WSSS AS

BALANSE

Beløp i: NOK	Note	2021	2020
BALANSE - EIENDELER			
Anleggsmidler			
Immaterielle eiendeler			
Utsatt skattefordel	4	24 146	21 914
Sum immaterielle eiendeler		24 146	21 914
Finansielle anleggsmidler			
Investeringer i aksjer og andeler		14 000	14 000
Andre langsiktige fordringer	6		
Sum finansielle anleggsmidler		14 000	14 000
Sum anleggsmidler		38 146	35 914
Omløpsmidler			
Varer			
Sum varer	7	1 113 795	1 022 490
Fordringer			
Kundefordringer		4 646	1 130
Andre kortsiktige fordringer		167 560	25 620
Sum fordringer		172 206	26 750
Investeringer			
Aksjer og andeler i foretak i samme konsern	6		
Markedsbaserte aksjer	6		
Markedsbaserte obligasjoner	6		
Andre markedsbaserte finansielle instrumenter	6		
Andre finansielle instrumenter	6		
Sum investeringer	6		
Bankinnskudd, kontanter og lignende			
Bankinnskudd, kontanter o.l	8	263 364	557 417
Sum bankinnskudd, kontanter og lignende		263 364	557 417
Sum omløpsmidler		1 549 365	1 606 657
SUM EIENDELER		1 587 511	1 642 571
BALANSE - EGENKAPITAL OG GJELD			



Egenkapital			
Innskutt egenkapital			
Aksjekapital	9	100 000	100 000
Sum innskutt egenkapital		100 000	100 000
Opptjent egenkapital			
Annen egenkapital		804 718	650 621
Sum opptjent egenkapital		804 718	650 621
Sum egenkapital	5	904 718	750 621
Gjeld			
Langsiktig gjeld			
Utsatt skatt	4		
Annen langsiktig gjeld			
Sum langsiktig gjeld		0	0
Kortsiktig gjeld			
Leverandørgjeld		350 168	124 260
Betalbar skatt	4	49 418	143 826
Skyldige offentlige avgifter		172 650	197 853
Utbytte			300 000
Annen kortsiktig gjeld		110 557	126 011
Sum kortsiktig gjeld		682 793	891 950
Sum gjeld		682 793	891 950
SUM EGENKAPITAL OG GJELD		1 587 511	1 642 571



Organisasjonsnr: 944 056 505
WSSS AS

NOTEOPPLYSNINGER - SELSKAP - alle poster oppgitt i hele tall

Note

Antall aksjer og aksjeeiere

Note

3

Antall årsverk i regnskapsåret

Virksomheten har hatt følgende antall årsverk:

2.00

Omløpsmidler Startdato Sluttdato Endring

Skattemessig fremf.undersk. Startdato Sluttdato Endring

Kortsiktig gjeld Startdato Sluttdato Endring



Fridtjof Nansens vei 19
0369 Oslo
Norway
Tel: +47 23 19 63 00
www.mazars.no

Til generalforsamlingen i Wsss AS

Uavhengig revisors beretning

Konklusjon

Vi har revidert Wsss AS sitt årsregnskap som viser et overskudd på kr 154.097. Årsregnskapet består av balanse per 31. desember 2021, resultatregnskap for regnskapsåret avsluttet per denne datoen og noter til årsregnskapet, herunder et sammendrag av viktige regnskapsprinsipper.

Etter vår mening

- oppfyller årsregnskapet gjeldende lovkrav, og
- gir årsregnskapet et rettviseende bilde av selskapets finansielle stilling per 31. desember 2021 og av dets resultat for regnskapsåret avsluttet per denne datoen i samsvar med regnskapslovens regler og god regnskapsskikk i Norge.

Grunnlag for konklusjonen

Vi har gjennomført revisjonen i samsvar med de internasjonale revisjonsstandardene International Standards on Auditing (ISA-ene). Våre oppgaver og plikter i henhold til disse standardene er beskrevet nedenfor under "Revisors oppgaver og plikter ved revisjonen av årsregnskapet". Vi er uavhengige av selskapet slik det kreves i lov, forskrift og International Code of Ethics for Professional Accountants (inkludert internasjonale uavhengighetsstandarder) utstedt av the International Ethics Standards Board for Accountants (IESBA-reglene), og vi har overholdt våre øvrige etiske forpliktelser i samsvar med disse kravene. Innhentet revisjonsbevis er etter vår vurdering tilstrekkelig og hensiktsmessig som grunnlag for vår konklusjon.

Ledelsens ansvar for årsregnskapet

Styret og daglig leder (ledelsen) er ansvarlig for å utarbeide årsregnskapet og for at det gir et rettviseende bilde i samsvar med regnskapslovens regler og god regnskapsskikk i Norge. Ledelsen er også ansvarlig for slik intern kontroll som den finner nødvendig for å kunne utarbeide et årsregnskap som ikke inneholder vesentlig feilinformasjon, verken som følge av misligheter eller utilsiktede feil.

Ved utarbeidelsen av årsregnskapet må ledelsen ta standpunkt til selskapets evne til fortsatt drift og opplyse om forhold av betydning for fortsatt drift. Forutsetningen om fortsatt drift skal legges til grunn for årsregnskapet så lenge det ikke er sannsynlig at virksomheten vil bli avvirket.

Revisors oppgaver og plikter ved revisjonen av årsregnskapet

Vårt mål er å oppnå betryggende sikkerhet for at årsregnskapet som helhet ikke inneholder vesentlig feilinformasjon, verken som følge av misligheter eller utilsiktede feil, og å avgi en revisjonsberetning som inneholder vår konklusjon. Betryggende sikkerhet er en høy grad av sikkerhet, men ingen garanti for at en revisjon utført i samsvar med ISA-ene, alltid vil avdekke vesentlig feilinformasjon som eksisterer. Feilinformasjon kan oppstå som følge av misligheter eller utilsiktede feil. Feilinformasjon blir vurdert som vesentlig dersom den enkeltvis eller samlet med rimelighet kan forventes å påvirke økonomiske beslutninger som brukerne foretar basert på årsregnskapet.

Mazars AS
Org. no. 979 605 994



mazars

For videre beskrivelse av revisors oppgaver og plikter vises det til:
<https://revisorforeningen.no/revisjonsberetninger>

Oslo, 15.6.2022
Mazars AS

Marvin Torres
statsautorisert revisor



WSSS AS

Torggt. 1, 0181 Oslo

Org.nr. 944 056 505

Årsberetning 2021

WSSS AS er beskjeftiget med salg / reparasjoner av ur og smykker. Virksomheten drives fra leide lokaler i Torggaten 1, Oslo.

Forretningen fremstår i nye moderne og større lokaler. Flyttet rundt hjørne på Hasselgården, nå med utsikt mot Domkirken i Oslo. Det er fler og fler som nå er klar over den service og det høye fagnivå som selskapet besitter. Arealet er nesten doblet med ny innredning, større verksted og bedre fasiliteter.

Regnskapet for 2021 viser en omsetning på NOK 3.941.649,- og et overskudd før beregnet skatt på NOK 201.283,- mot et overskudd på NOK 660.108,- i samme periode i 2020.

Resultatet er som forventet etter flytting, oppgradering og Pandemien / Covid-19 under året. Varebeholdningen pr. 31.12.21 utgjorde NOK 1.113.795,- mot NOK 1.022.490,- året før.

Lønnskostnadene hadde en svak nedgang, med tanke på permitteringene. Vi ligger nå med en normal bemanning.


I samsvar med regnskapsloven § 3-3 bekreftes det at forutsetningen for fortsatt drift er lagt til grunn ved utarbeidelse av regnskapet. Likeledes er leieavtalen fornyet frem til 31.03.2026 med opsjon på nye 3 ganger tre – 3 – år fra 01.04.26 til markedsmessige vilkår.

Styret mener arbeidsmiljø i selskapet er tilfredsstillende og det har ikke forekommet skader eller ulykker i 2021. Blant de ansatte har kjønnsfordelingen vært 50 % kvinner og menn. Ved årsskiftet var det 3 ansatte. Styret består av 1 kvinne og 2 menn.

Bedriften driver ikke virksomhet som forurensar ytre miljø og har følgelig ikke iverksatt spesielle tiltak på dette området.

Styret mener at årsregnskapet gir et rettvist bilde av WSSS AS sine eiendeler og gjeld, finansielle stilling og resultat.

Oslo, den 15. juni 2022



Tore Skansen



Nina Kristin Skansen



Thor-Erik Skansen Olsen



Wsss AS

Resultatregnskap for 2021

	Note	2021	2020
DRIFTSINNEKTER OG DRIFTSKOSTNADER			
Salgsinntekt		3 830 989	4 538 882
Annen driftsinntekt	2	110 660	22 463
SUM DRIFTSINNEKTER		3 941 649	4 561 345
Varekostnad		1 628 026	1 833 518
Lønnskostnad m.m.	3	1 242 071	1 413 956
Annen driftskostnad		837 751	632 506
SUM DRIFTSKOSTNADER		3 707 847	3 879 980
DRIFTSRESULTAT		233 802	681 364
FINANSINNEKTER OG FINANSKOSTNADER			
Annen renteinntekt		0	297
Annen rentekostnad		15 873	0
Annen finanskostnad		16 646	21 553
RESULTAT AV FINANSPOSTER		-32 519	-21 256
ORDINÆRT RESULTAT FØR SKATTEKOSTNAD		201 283	660 108
Skattekostnad på ordinært resultat	4	47 186	148 520
ÅRSRESULTAT		154 097	511 588
OPPLYSNINGER OM RESULTATDISPONERINGER			
Avsatt til utbytte		0	300 000
Avsatt til annen egenkapital		154 097	211 588
SUM DISPONERT	5	154 097	511 588

Wsss AS



Wsss AS

Balanse pr. 31. desember 2021

	Note	2021	2020
EIENDELER			
Immaterielle eiendeler			
Utsatt skattefordel	4	24 146	21 914
Sum immaterielle eiendeler		24 146	21 914
Investeringer i aksjer og andeler		14 000	14 000
Sum finansielle anleggsmidler		14 000	14 000
SUM ANLEGGSMIDLER		38 146	35 914
OMLØPSMIDLER			
Varer	7	1 113 795	1 022 490
Fordringer			
Kundefordringer		4 646	1 130
Andre kortsiktige fordringer		167 560	25 620
Sum fordringer		172 206	26 750
Bankinnskudd, kontanter o.l	8	263 364	557 417
SUM OMLØPSMIDLER		1 549 365	1 606 657
SUM EIENDELER		1 587 511	1 642 571


Wsss AS




Wsss AS

Balanse pr. 31. desember 2021

	Note	2021	2020
EGENKAPITAL OG GJELD			
Innskutt egenkapital			
Aksjekapital	9	100 000	100 000
Sum innskutt egenkapital		100 000	100 000
Opptjent egenkapital			
Annen egenkapital		804 718	650 621
Sum opptjent egenkapital		804 718	650 621
SUM EGENKAPITAL	5	904 718	750 621
GJELD			
Kortsiktig gjeld			
Leverandørgjeld		350 168	124 260
Betalbar skatt	4	49 418	143 826
Skyldige offentlige avgifter		172 650	197 853
Utbytte		0	300 000
Annen kortsiktig gjeld		110 557	126 011
Sum kortsiktig gjeld		682 793	891 950
SUM GJELD		682 793	891 950
SUM GJELD OG EGENKAPITAL		1 587 511	1 642 571


Tore Skansen
styreleder

Oslo, 15.06.2022
Styret i Wsss AS


Thor-Erik Skansen Olsen
styremedlem/daglig leder


Mina-Kristin Skansen Olsen
styremedlem

Wsss AS



Wsss AS

Noter til regnskapet for 2021

Note 1 Regnskapsprinsipper

Årsregnskapet er satt opp i samsvar med regnskapsloven og NRS 8 - God regnskapsskikk for små foretak.

Driftsinntekter

Inntektsføring ved salg av varer skjer på leveringstidspunktet. Tjenester inntektsføres etter hvert som de leveres.

Skatt

Skattekostnaden i resultatregnskapet omfatter både periodens betalbare skatt og endring i utsatt skatt. Utsatt skatt er beregnet med 22% på grunnlag av de midlertidige forskjeller som eksisterer mellom regnskapsmessige og skattemessige verdier, samt ligningsmessig underskudd til fremføring ved utgangen av regnskapsåret. Skatteøkende og skattereduserende midlertidige forskjeller som reverserer eller kan reverseres i samme periode er utlignet og nettoført.

Klassifisering og vurdering av anleggsmidler

Anleggsmidler omfatter eiendeler bestemt til varig eie og bruk. Anleggsmidler er vurdert til anskaffelseskost. Varige driftsmidler balanseføres og avskrives over driftsmidlets økonomiske levetid. Varige driftsmidler nedskrives til gjenvinnbart beløp ved verdifall som forventes ikke å være forbigående. Gjenvinnbart beløp er det høyeste av netto salgsverdi og verdi i bruk. Verdi i bruk er nåverdi av fremtidige kontantstrømmer knyttet til eiendelen. Nedskrivningen reverseres når grunnlaget for nedskrivningen ikke lenger er til stede.

Klassifisering og vurdering av omløpsmidler

Omløpsmidler og kortsiktig gjeld omfatter normalt poster som forfaller til betaling innen ett år etter balansedagen, samt poster som knytter seg til varekretsløpet. Omløpsmidler vurderes til laveste verdi av anskaffelseskost og virkelig verdi.

Varer

Varer er vurdert til det laveste av anskaffelseskost og netto salgsverdi.

Fordringer

Kundefordringer og andre fordringer oppføres til pålydende etter fradrag for avsetning til forventet tap. Avsetning til tap gjøres på grunnlag av en individuell vurdering av de enkelte fordringene.

Note 2 Offentlig tilskudd

Selskapet har mottatt kr 110 660 i tilskudd etter kompensasjonsordningen i forbindelse med koronapandemien.

Note 3 Lønnskostnader og ytelser

Lønnskostnader	2021	2020
Lønninger	1 046 309	1 218 941
Arbeidsgiveravgift	150 724	168 764
Pensjonskostnader	22 974	22 847
Andre ytelser	22 064	3 404
Sum	1 242 071	1 413 956

Selskapet har i 2021 sysselsatt 2 årsverk.

Pensjonsforpliktelser

Selskapet er pliktig til å ha tjenstepensjonsordning etter lov om obligatorisk tjenstepensjon. Selskapets pensjonsordninger tilfredsstiller kravene i denne lov.



Wsss AS

Noter til regnskapet for 2021

Note 4 Skatt

Årets skattekostnad	2021	2020
Resultatført skatt på ordinært resultat:		
Betalbar skatt	49 418	143 826
Endring i utsatt skattefordel	-2 232	4 694
Skattekostnad ordinært resultat	47 186	148 520
Skattepliktig inntekt:		
Ordinært resultat før skatt	201 283	660 108
Permanente forskjeller	13 200	984
Endring i midlertidige forskjeller	10 144	-7 336
Skattepliktig inntekt	224 628	653 756
Betalbar skatt i balansen:		
Betalbar skatt på årets resultat	49 418	143 826
Sum betalbar skatt i balansen	49 418	143 826

Skatteeffekten av midlertidige forskjeller som har gitt opphav til utsatt skatt og utsatte skattefordeler, spesifisert på typer av midlertidige forskjeller

	2021	2020	Endring
Varebeholdning	-123 755	-113 611	10 144
Sum	-123 755	-113 611	10 144
Aksjer og andre verdipapirer	14 000	14 000	0
Grunnlag for utsatt skattefordel	-109 755	-99 611	10 144
Utsatt skattefordel (22 %)	-24 146	-21 914	2 232

Note 5 Egenkapital

	Aksjekapital	Annen egenkapital	Sum egenkapital
Pr 01.01.2021	100 000	650 621	750 621
Årets resultat		154 097	154 097
Pr 31.12.2021	100 000	804 718	904 718

Note 6 Verdipapirer

	Eier- andel	Stemme- andel	Anskaffelses kost	Balanseført verdi
Protid AS	6,1%	6,1%	14 000	14 000
Sum			14 000	14 000



Wsss AS

Noter til regnskapet for 2021

Note 7 Pantstillelser og garantier

Selskapet har stillet pant på kr 1.500.000 i varelager.

Note 8 Bankinnskudd

Innestående midler på skattetrekkskonto (bundne midler) er på kr 56 187.

Note 9 Aksjonærer

Aksjekapitalen i Wsss AS pr. 31.12 består av:

	Antall	Pålydende	Bokført
Ordinære aksjer	100	1 000	100 000
Sum	100		100 000

Eierstruktur

Aksjonærer i % pr. 31.12:

	Ordinære	Eierandel
Thor-Erik Skansen Olsen	40	40
Tore Skansen	40	40
Nina-Kristin Skansen Olsen	20	20
Totalt antall aksjer	100	100

Aksjer og opsjoner eiet av medlemmer i styret og daglig leder:

Navn	Verv	Ordinære
Tore Skansen	styreleder	40
Thor-Erik Skansen Olsen	styremedlem/daglig leder	40
Nina-Kristin Skansen Olsen	styremedlem	20
Totalt antall aksjer		100