



## ÅRSREGNSKAPET FOR REGNSKAPSÅRET 2020 - GENERELL INFORMASJON

### Enheten

Organisasjonsnummer:	997 535 111
Organisasjonsform:	Aksjeselskap
Foretaksnavn:	THAI MARKET OSLO AS
Forretningsadresse:	President Harbitz' gate 4 0259 OSLO

### Regnskapsår

Årsregnskapets periode:	01.01.2020 - 31.12.2020
-------------------------	-------------------------

### Konsern

Morselskap i konsern:	Ja
Konsernregnskap lagt ved:	Nei

### Regnskapsregler

Regler for små foretak benyttet:	Ja
Benyttet ved utarbeidelsen av årsregnskapet til selskapet:	Regnskapslovens alminnelige regler

### Årsregnskapet fastsatt av kompetent organ

Bekreftet av representant for selskapet:	Harald Perskaas
Dato for fastsettelse av årsregnskapet:	15.07.2021

### Grunnlag for avgivelse

År 2020: Årsregnskapet er elektronisk innlevert  
År 2019: Tall er hentet fra elektronisk innlevert årsregnskap fra 2020

*Det er ikke krav til at årsregnskapet m.v. som sendes til Regnskapsregisteret er undertegnet. Kontrollen på at dette er utført ligger hos revisor/enhetens øverste organ. Sikkerheten ivaretas ved at innsender har rolle/rettighet for innsending av årsregnskapet via Altinn, og ved at det bekreftes at årsregnskapet er fastsatt av kompetent organ.*

Brønnøysundregistrene, 30.06.2022



### Resultatregnskap

Beløp i: NOK	Note	2020	2019
<b>RESULTATREGNSKAP</b>			
<b>Inntekter</b>			
Salgsinntekt	10	23 496 995	40 023 334
Annen driftsinntekt		452 350	
<b>Sum inntekter</b>		<b>23 949 345</b>	<b>40 023 334</b>
<b>Kostnader</b>			
Varekostnad		6 718 110	11 820 376
Lønnskostnad	2	10 217 564	16 737 947
Avskrivning	5	779 713	612 853
Annen driftskostnad	2	5 338 468	6 850 347
<b>Sum kostnader</b>		<b>23 053 855</b>	<b>36 021 523</b>
<b>Driftsresultat</b>		<b>895 490</b>	<b>4 001 811</b>
<b>Finansinntekter og finanskostnader</b>			
Annen finansinntekt		1 224 034	273 534
<b>Sum finansinntekter</b>		<b>1 224 034</b>	<b>273 534</b>
Nedskrivning av finansielle eiendeler		-826 020	2 997 392
Annen finanskostnad		169 150	175 300
<b>Sum finanskostnader</b>		<b>-656 870</b>	<b>3 172 692</b>
<b>Netto finans</b>		<b>1 880 904</b>	<b>-2 899 158</b>
<b>Ordinært resultat før skattekostnad</b>		<b>2 776 394</b>	<b>1 102 653</b>
Skattekostnad på ordinært resultat	8	209 869	877 337
<b>Ordinært resultat etter skattekostnad</b>		<b>2 566 525</b>	<b>225 316</b>
<b>Årsresultat</b>		<b>2 566 525</b>	<b>225 316</b>
<b>Overføringer og disponeringer</b>			
Konsernbidrag	9	308 513	
Overføringer annen egenkapital	9	2 258 012	225 316
<b>Sum overføringer og disponeringer</b>		<b>2 566 525</b>	<b>225 316</b>



## Balanse

Beløp i: NOK	Note	2020	2019
<b>BALANSE - EIENDELER</b>			
<b>Anleggsmidler</b>			
<b>Immaterielle eiendeler</b>			
Utsatt skattefordel	8	308 217	330 818
<b>Sum immaterielle eiendeler</b>		<b>308 217</b>	<b>330 818</b>
<b>Varige driftsmidler</b>			
Driftsløsøre, inventar, verktøy, kontormaskiner ol	5	1 826 717	1 202 047
<b>Sum varige driftsmidler</b>		<b>1 826 717</b>	<b>1 202 047</b>
<b>Finansielle anleggsmidler</b>			
Investering i datterselskap	4	130 001	130 001
Lån til foretak i samme konsern	6	5 790 066	2 653 469
Andre fordringer	6	30 000	30 000
<b>Sum finansielle anleggsmidler</b>		<b>5 950 067</b>	<b>2 813 470</b>
<b>Sum anleggsmidler</b>		<b>8 085 001</b>	<b>4 346 335</b>
<b>Omløpsmidler</b>			
<b>Varer</b>			
<b>Sum varer</b>		<b>6 904 149</b>	<b>5 816 000</b>
<b>Fordringer</b>			
Kundefordringer	6	1 247 030	1 556 816
Andre fordringer	6	2 443 976	4 537 227
<b>Sum fordringer</b>		<b>3 691 006</b>	<b>6 094 043</b>
<b>Bankinnskudd, kontanter og lignende</b>			
<b>Sum bankinnskudd, kontanter og lignende</b>	3	<b>2 145 345</b>	<b>8 442 023</b>
<b>Sum omløpsmidler</b>		<b>12 740 500</b>	<b>20 352 066</b>
<b>SUM EIENDELER</b>		<b>20 825 501</b>	<b>24 698 401</b>

## BALANSE - EGENKAPITAL OG GJELD



## Balanse

Beløp i: NOK	Note	2020	2019
<b>Egenkapital</b>			
<b>Innskutt egenkapital</b>			
Aksjekapital	7, 9	146 322	146 322
Beholdning av egne aksjer	9	-7 141	-7 141
Overkurs	9	1 269 014	1 269 014
<b>Sum innskutt egenkapital</b>		<b>1 408 195</b>	<b>1 408 195</b>
<b>Opptjent egenkapital</b>			
Annen egenkapital	9	13 703 082	13 445 070
<b>Sum opptjent egenkapital</b>		<b>13 703 082</b>	<b>13 445 070</b>
<b>Sum egenkapital</b>	11	<b>15 111 277</b>	<b>14 853 265</b>
<b>Gjeld</b>			
<b>Langsiktig gjeld</b>			
<b>Annen langsiktig gjeld</b>			
Øvrig langsiktig gjeld	6	2 521 546	2 356 585
<b>Sum annen langsiktig gjeld</b>		<b>2 521 546</b>	<b>2 356 585</b>
<b>Sum langsiktig gjeld</b>		<b>2 521 546</b>	<b>2 356 585</b>
<b>Kortsiktig gjeld</b>			
Leverandørgjeld	6	502 632	1 280 790
Betalbar skatt	8	100 252	868 967
Skyldige offentlige avgifter	3	831 339	2 368 412
Annen kortsiktig gjeld	6	1 758 455	2 970 382
<b>Sum kortsiktig gjeld</b>		<b>3 192 678</b>	<b>7 488 551</b>
<b>Sum gjeld</b>		<b>5 714 224</b>	<b>9 845 136</b>
<b>SUM EGENKAPITAL OG GJELD</b>		<b>20 825 501</b>	<b>24 698 401</b>



## Brønnøysundregistrene

### ÅRSREGNSKAP FOR REGNSKAPSÅRET 2020 - GENERELL INFORMASJON

Journalnummer: 2021 632474

#### Enheten

Organisasjonsnummer: 997 535 111  
Organisasjonsform: Aksjeselskap  
Foretaksnavn: THAI MARKET OSLO AS  
Forretningsadresse: President Harbitz Gate 4  
0259 OSLO

#### Regnskapsår

Årsregnskapets periode: 01.01.2020 - 31.12.2020

#### Konsern

Morselskap i konsern: Ja  
Konsernregnskap lagt ved: Nei

#### Regnskapsregler

Regler for små foretak benyttet: Ja  
Benyttet ved utarbeidelsen av  
årsregnskapet til selskapet: Regnskapslovens alminnelige regler

#### Årsregnskapet fastsatt av kompetent organ

Bekreftet av representant for selskapet: Harald Perskaas  
Dato for fastsettelse av årsregnskapet: 15.07.2021

#### Grunnlag for avgivelse

År 2020: Årsregnskap er elektronisk innlevert.  
År 2019: Tall er hentet fra elektronisk innlevert årsregnskap fra 2020.

*Det er ikke krav til at årsregnskapet m.v. som sendes til Regnskapsregisteret er undertegnet. Kontrollen på at dette er utført ligger hos revisor/enhetens øverste organ. Sikkerheten ivaretas ved at innsender har rolle/rettighet for innsending av årsregnskapet via Altinn, og ved at det bekreftes at årsregnskapet er fastsatt av kompetent organ.*

Brønnøysundregistrene, 21.08.2021



Organisasjonsnr: 997 535 111  
THAI MARKET OSLO AS

## RESULTATREGNSKAP

Beløp i: NOK	Note	2020	2019
<b>RESULTATREGNSKAP</b>			
<b>Inntekter</b>			
Salgsinntekt	10	23 496 995	40 023 334
Annen driftsinntekt		452 350	
<b>Sum inntekter</b>		<b>23 949 345</b>	<b>40 023 334</b>
<b>Kostnader</b>			
Varekostnad		6 718 110	11 820 376
Lønnskostnad	2	10 217 564	16 737 947
Avskrivning	5	779 713	612 853
Annen driftskostnad	2	5 338 468	6 850 347
<b>Sum kostnader</b>		<b>23 053 855</b>	<b>36 021 523</b>
<b>Driftsresultat</b>		<b>895 490</b>	<b>4 001 811</b>
<b>Finansinntekter og finanskostnader</b>			
Annen finansinntekt		1 224 034	273 534
<b>Sum finansinntekter</b>		<b>1 224 034</b>	<b>273 534</b>
Nedskrivning av finansielle eiendeler		-826 020	2 997 392
Annen finanskostnad		169 150	175 300
<b>Sum finanskostnader</b>		<b>-656 870</b>	<b>3 172 692</b>
<b>Netto finans</b>		<b>1 880 904</b>	<b>-2 899 158</b>
<b>Ordinært resultat før skattekostnad</b>			
Skattekostnad på ordinært resultat	8	209 869	877 337
<b>Ordinært resultat etter skattekostnad</b>		<b>2 566 525</b>	<b>225 316</b>
<b>Årsresultat</b>		<b>2 566 525</b>	<b>225 316</b>
<b>Overføringer og disponeringer</b>			
Konsernbidrag	9	308 513	
Overføringer annen egenkapital	9	2 258 012	225 316
<b>Sum overføringer og disponeringer</b>		<b>2 566 525</b>	<b>225 316</b>



Organisasjonsnr: 997 535 111  
THAI MARKET OSLO AS

## BALANSE

Beløp i: NOK Note 2020 2019

### BALANSE - EIENDELER

#### Anleggsmidler

##### Immaterielle eiendeler

Utsatt skattefordel	8	308 217	330 818
<b>Sum immaterielle eiendeler</b>		<b>308 217</b>	<b>330 818</b>

##### Varige driftsmidler

Driftsløsøre, inventar, verktøy, kontormaskiner ol	5	1 826 717	1 202 047
<b>Sum varige driftsmidler</b>		<b>1 826 717</b>	<b>1 202 047</b>

##### Finansielle anleggsmidler

Investering i datterselskap	4	130 001	130 001
Lån til foretak i samme konsern	6	5 790 066	2 653 469
Andre fordringer	6	30 000	30 000
<b>Sum finansielle anleggsmidler</b>		<b>5 950 067</b>	<b>2 813 470</b>

##### Sum anleggsmidler

		<b>8 085 001</b>	<b>4 346 335</b>
--	--	------------------	------------------

#### Omløpsmidler

##### Varer

<b>Sum varer</b>		<b>6 904 149</b>	<b>5 816 000</b>
------------------	--	------------------	------------------

##### Fordringer

Kundefordringer	6	1 247 030	1 556 816
Andre fordringer	6	2 443 976	4 537 227
<b>Sum fordringer</b>		<b>3 691 006</b>	<b>6 094 043</b>

##### Bankinnskudd, kontanter og lignende

Sum bankinnskudd, kontanter og lignende	3	2 145 345	8 442 023
---	---	-----------	-----------

##### Sum omløpsmidler

		<b>12 740 500</b>	<b>20 352 066</b>
--	--	-------------------	-------------------

##### SUM EIENDELER

		<b>20 825 501</b>	<b>24 698 401</b>
--	--	-------------------	-------------------

### BALANSE - EGENKAPITAL OG GJELD

#### Egenkapital

##### Innskutt egenkapital

Aksjekapital	7, 9	146 322	146 322
Beholdning av egne aksjer	9	-7 141	-7 141
Overkurs	9	1 269 014	1 269 014
<b>Sum innskutt egenkapital</b>		<b>1 408 195</b>	<b>1 408 195</b>



<b>Opptjent egenkapital</b>			
Annen egenkapital	9	13 703 082	13 445 070
<b>Sum opptjent egenkapital</b>		<b>13 703 082</b>	<b>13 445 070</b>
<b>Sum egenkapital</b>	<b>11</b>	<b>15 111 277</b>	<b>14 853 265</b>
<b>Gjeld</b>			
<b>Langsiktig gjeld</b>			
Annen langsiktig gjeld			
Øvrig langsiktig gjeld	6	2 521 546	2 356 585
<b>Sum annen langsiktig gjeld</b>		<b>2 521 546</b>	<b>2 356 585</b>
<b>Sum langsiktig gjeld</b>		<b>2 521 546</b>	<b>2 356 585</b>
<b>Kortsiktig gjeld</b>			
Leverandørgjeld	6	502 632	1 280 790
Betalbar skatt	8	100 252	868 967
Skyldige offentlige avgifter	3	831 339	2 368 412
Annen kortsiktig gjeld	6	1 758 455	2 970 382
<b>Sum kortsiktig gjeld</b>		<b>3 192 678</b>	<b>7 488 551</b>
<b>Sum gjeld</b>		<b>5 714 224</b>	<b>9 845 136</b>
<b>SUM EGENKAPITAL OG GJELD</b>		<b>20 825 501</b>	<b>24 698 401</b>



Organisasjonsnr: 997 535 111  
THAI MARKET OSLO AS

**NOTEOPPLYSNINGER - SELSKAP** - alle poster oppgitt i hele tall

**Note**  
7

**Antall aksjer og aksjeeiere**

<u>Aksjeklasse</u>	<u>Ant. aksjer</u>	<u>Pålydende</u>	<u>Bokført verdi</u>
Ordinære	146322.00	1.00	146322.00

<u>Aksjeeiere - fritekst</u>	<u>Antall</u>	<u>Eierandel</u>	<u>Aksjeklasse</u>
Paresa Holding AS	96900.00	66.22%	Ordinære aksjer
Harald Perskaas AS	23845.00	16.30%	Ordinære aksjer
Egne aksjer	7141.00	4.88%	Ordinære aksjer
Luen Tak Ho	18436.00	12.60%	Ordinære aksjer

<u>Sum</u>	<u>Sum antall</u>	<u>Sum eierandel</u>
	146322.00	100.00%

Paresa Holding AS og Harald Perskaas AS kontrolleres av daglig leder Erik Pedersen og styreleder Harald Perskaas.

**Note**  
2

**Lønn og ytelser**

<u>Lønn</u>	<u>Årets</u>	<u>Fjorårets</u>
	8488371.00	13805365.00

<u>Arbeidsgiveravgift</u>	<u>Årets</u>	<u>Fjorårets</u>
	1426695.00	2478727.00

<u>Pensjonskostnader</u>	<u>Årets</u>	<u>Fjorårets</u>
	87496.00	159095.00

<u>Andre ytelser</u>	<u>Årets</u>	<u>Fjorårets</u>
	215002.00	294760.00

<u>Sum lønnskostnader</u>	<u>Årets</u>	<u>Fjorårets</u>
	10217564.00	16737947.00

Selskapet er pliktig til å ha tjenestepensjonsordning etter lov om obligatorisk tjenestepensjon. Selskapets pensjonsordninger



tilfredsstiller kravene i denne lov.

## Ytelser til daglig leder

### Note

## Ytelser til andre ledende personer

<u>Ledende person</u>	<u>Lønn</u>	<u>Pensj.forpl.</u>	<u>Andre godtgj.</u>
Daglig leder	741501.00	4392.00	
<u>Sum ytelse andre led.pers.</u>	<u>Lønn</u>	<u>Pensj.forpl.</u>	<u>Andre godtgj.</u>
	741501.00	4392.00	

Det er utbetalt styrehonorar på tilsammen kr. 120 000 i løpet av 2020.

### Note

## Ytelser til revisjon

<u>Revisjon</u>	<u>Årets</u>	<u>Fjorårets</u>
	52000.00	53000.00
<u>Andre tjenester</u>	<u>Årets</u>	<u>Fjorårets</u>
	80000.00	36400.00
<u>Sum godtgjørelse til revisor</u>	<u>Årets</u>	<u>Fjorårets</u>
	132000.00	89400.00

### Note

## Antall årsverk i regnskapsåret

Virksomheten har hatt følgende antall årsverk:  
33.00

### Note

## Lån og sikkerhetsstillelse til ledende personer og aksjeeiere

Er det gitt lån eller sikkerhetsstillelse til ledende personer: Nei

### Note

4

## Konsern, tilknyttet selskap og datterselskap

### Tilknyttet selskap/datterselskap

<u>Navn og adresse</u>	<u>Eierandel</u>	<u>Stemmeandel</u>	<u>Egenkapital</u>	<u>Resultat</u>
------------------------	------------------	--------------------	--------------------	-----------------



Eat Thai Steen & Strøm Oslo AS	100.00%	100.00%	360370.00	169271.00
Paresa Elisenberg AS	100.00%	100.00%	808286.00	-417752.00
Paresa Solli AS	65.00%	65.00%	-2134478.00	-990741.00

Konsernregnskapet inngår i konsolideringen til morselskap: Ja

<u>Navn</u>	<u>Forretningskontor</u>
Thai Market Oslo AS	President Harbitz gate 4 0259 OSLO 0301 Oslo

Datterselskap er utelatt fra konsolideringen: Nei



Til generalforsamlingen i Thai Market Oslo AS

## Uavhengig revisors beretning

### Uttalelse om revisjonen av årsregnskapet

#### Konklusjon

Vi har revidert Thai Market Oslo AS sitt årsregnskap som viser et overskudd på kr. 2 566 525. Årsregnskapet består av balanse per 31. desember 2020, resultatregnskap for regnskapsåret avsluttet per denne datoen og noter til årsregnskapet, herunder et sammendrag av viktige regnskapsprinsipper.

Etter vår mening er det medfølgende årsregnskapet avgitt i samsvar med lov og forskrifter og gir et rettviseende bilde av selskapets finansielle stilling per 31. desember 2020, og av dets resultater for regnskapsåret avsluttet per denne datoen i samsvar med regnskapslovens regler og god regnskapsskikk i Norge.

#### Grunnlag for konklusjonen

Vi har gjennomført revisjonen i samsvar med lov, forskrift og god revisjonsskikk i Norge, herunder de internasjonale revisjonsstandardene (ISA-ene). Våre oppgaver og plikter i henhold til disse standardene er beskrevet i *Revisors oppgaver og plikter ved revisjon av årsregnskapet*. Vi er uavhengige av selskapet slik det kreves i lov og forskrift, og har overholdt våre øvrige etiske forpliktelser i samsvar med disse kravene. Etter vår oppfatning er innhentet revisjonsbevis tilstrekkelig og hensiktsmessig som grunnlag for vår konklusjon.

#### Styret og daglig leders ansvar for årsregnskapet

Styret og daglig leder (ledelsen) er ansvarlig for å utarbeide årsregnskapet i samsvar med lov og forskrifter, herunder for at det gir et rettviseende bilde i samsvar med regnskapslovens regler og god regnskapsskikk i Norge. Ledelsen er også ansvarlig for slik intern kontroll som den finner nødvendig for å kunne utarbeide et årsregnskap som ikke inneholder vesentlig feilinformasjon, verken som følge av misligheter eller utilsiktede feil.

Ved utarbeidelsen av årsregnskapet må ledelsen ta standpunkt til selskapets evne til fortsatt drift og opplyse om forhold av betydning for fortsatt drift. Forutsetningen om fortsatt drift skal legges til grunn for årsregnskapet så lenge det ikke er sannsynlig at virksomheten vil bli avviklet.

Adresse:  
Nygaardsgata 55  
1607 Fredrikstad

Mobil : + 47 900 76 967

Org.nr. 913 998 081  
www.re-visjon.no

Medlem av Revisorforeningen

Side 1 av 2



### Revisors oppgaver og plikter ved revisjonen av årsregnskapet

Vårt mål er å oppnå betryggende sikkerhet for at årsregnskapet som helhet ikke inneholder vesentlig feilinformasjon, verken som følge av misligheter eller utilsiktede feil, og å avgi en revisjonsberetning som inneholder vår konklusjon. Betryggende sikkerhet er en høy grad av sikkerhet, men ingen garanti for at en revisjon utført i samsvar med lov, forskrift og god revisjonsskikk i Norge, herunder ISA-ene, alltid vil avdekke vesentlig feilinformasjon som eksisterer. Feilinformasjon kan oppstå som følge av misligheter eller utilsiktede feil. Feilinformasjon blir vurdert som vesentlig dersom den enkeltvis eller samlet med rimelighet kan forventes å påvirke økonomiske beslutninger som brukerne foretar basert på årsregnskapet.

Det henvises til <https://revisorforeningen.no/revisjonsberetninger> som inneholder en beskrivelse av revisors oppgaver og plikter.

### Uttalelse om øvrige lovmessige krav

#### Konklusjon om registrering og dokumentasjon

Basert på vår revisjon av årsregnskapet som beskrevet ovenfor, og kontrollhandlinger vi har funnet nødvendig i henhold til internasjonal standard for attestasjonsoppdrag (ISAE) 3000 «Attestasjonsoppdrag som ikke er revisjon eller forenklet revisorkontroll av historisk finansiell informasjon», mener vi at ledelsen har oppfylt sin plikt til å sørge for ordentlig og oversiktlig registrering og dokumentasjon av selskapets regnskapsopplysninger i samsvar med lov og god bokføringsskikk i Norge.

Fredrikstad, 15. juli 2021

Re-visjon AS

Einar Beck Dypedahl  
Statsautorisert revisor



Thai Market Oslo AS

---

## Årsrapport for 2020

### Årsberetning

### Årsregnskap

- Resultatregnskap
- Balanse
- Noter

### Revisjonsberetning



## Thai Market Oslo AS

### Resultatregnskap

	Note	2020	2019
<b>Driftsinntekter</b>			
Salgsinntekt	10	23 496 995	40 023 334
Annen driftsinntekt		452 350	0
Sum driftsinntekter		<u>23 949 345</u>	<u>40 023 334</u>
<b>Driftskostnader</b>			
Varekostnad		6 718 110	11 820 376
Lønnskostnad	2	10 217 564	16 737 947
Avskrivning	5	779 713	612 853
Annen driftskostnad	2	5 338 468	6 850 347
Sum driftskostnader		<u>23 053 855</u>	<u>36 021 523</u>
Driftsresultat		<u>895 490</u>	<u>4 001 811</u>
<b>Finansinntekter og finanskostnader</b>			
Annen finansinntekt		1 224 034	273 534
Nedskrivning av finansielle eiendeler		-826 020	2 997 392
Annen finanskostnad		169 150	175 300
Netto finansposter		<u>1 880 904</u>	<u>-2 899 158</u>
Ordinært resultat før skattekostnad		<u>2 776 394</u>	<u>1 102 653</u>
Skattekostnad på ordinært resultat	8	<u>209 869</u>	<u>877 337</u>
<b>Årsresultat</b>		<u>2 566 525</u>	<u>225 316</u>
<b>Overføringer og disponeringer</b>			
Konsernbidrag	9	308 513	0
Overføringer annen egenkapital	9	<u>2 258 012</u>	<u>225 316</u>
Sum disponert		<u>2 566 525</u>	<u>225 316</u>



## Thai Market Oslo AS

### Balanse pr. 31. desember

	Note	2020	2019
<b>Anleggsmidler</b>			
<i>Immaterielle eiendeler</i>			
Utsatt skattefordel	8	308 217	330 818
Sum immaterielle eiendeler		308 217	330 818
<i>Varige driftsmidler</i>			
Driftsløsøre, inventar, verktøy, kontormaskiner ol	5	1 826 717	1 202 047
Sum varige driftsmidler		1 826 717	1 202 047
<i>Finansielle anleggsmidler</i>			
Investeringer i datterselskap	4	130 001	130 001
Lån til foretak i samme konsern	6	5 790 066	2 653 469
Andre fordringer	6	30 000	30 000
Sum finansielle anleggsmidler		5 950 067	2 813 470
Sum anleggsmidler		8 085 001	4 346 335
<b>Omløpsmidler</b>			
Varer		6 904 149	5 816 000
<i>Fordringer</i>			
Kundefordringer	6	1 247 030	1 556 816
Andre fordringer	6	2 443 976	4 537 227
Sum fordringer		3 691 006	6 094 043
Bankinnskudd, kontanter og lignende	3	2 145 345	8 442 023
Sum omløpsmidler		12 740 500	20 352 066
Sum eiendeler		20 825 501	24 698 401



## Thai Market Oslo AS

### Balanse pr. 31. desember

	Note	2020	2019
<b>Egenkapital</b>			
<i>Innskutt egenkapital</i>			
Aksjekapital	7, 9	146 322	146 322
Egne aksjer	9	-7 141	-7 141
Overkurs	9	1 269 014	1 269 014
Sum innskutt egenkapital		<u>1 408 195</u>	<u>1 408 195</u>
<i>Opptjent egenkapital</i>			
Annen egenkapital	9	<u>13 703 082</u>	<u>13 445 070</u>
Sum opptjent egenkapital		<u>13 703 082</u>	<u>13 445 070</u>
Sum egenkapital	11	<u>15 111 277</u>	<u>14 853 265</u>
<b>Gjeld</b>			
<i>Annen langsiktig gjeld</i>			
Øvrig langsiktig gjeld	6	<u>2 521 546</u>	<u>2 356 585</u>
Sum annen langsiktig gjeld		<u>2 521 546</u>	<u>2 356 585</u>
<i>Kortsiktig gjeld</i>			
Leverandørgjeld	6	502 632	1 280 790
Betalbar skatt	8	100 252	868 967
Skyldige offentlige avgifter	3	831 339	2 368 412
Annen kortsiktig gjeld	6	<u>1 758 455</u>	<u>2 970 382</u>
Sum kortsiktig gjeld		<u>3 192 678</u>	<u>7 488 551</u>
Sum gjeld		<u>5 714 224</u>	<u>9 845 136</u>
Sum egenkapital og gjeld		<u>20 825 501</u>	<u>24 698 401</u>

31. desember 2020  
Oslo, 15. juli 2021

Harald Perskaas  
styreleder

Hans Petter Brynildsen  
styremedlem

Erik Pedersen  
daglig leder og styremedlem



## Thai Market Oslo AS

---

### Noter til regnskapet for 2020

#### Note 1 - Regnskapsprinsipper

Årsregnskapet er satt opp i samsvar med regnskapslovens bestemmelser og god regnskapsskikk for små foretak.

##### *Datterselskap/tilknyttet selskap*

Datterselskapet og tilknyttede selskaper vurderes etter kostmetoden i selskapsregnskapet. Investeringen er vurdert til anskaffelseskost for aksjene med mindre nedskrivning har vært nødvendig. Det er foretatt nedskrivning til virkelig verdi når verdifall skyldes årsaker som ikke kan antas å være forbigående og det må anses nødvendig etter god regnskapsskikk. Nedskrivninger er reversert når grunnlaget for nedskrivning ikke lenger er til stede.

Utbytte og andre utdelinger er inntektsført samme år som det er avsatt i datterselskapet. Overstiger utbytte andel av tilbakeholdt resultat etter kjøpet, representerer den overskytende del tilbakebetaling av investert kapital, og utdelingene er fratrukket investeringens verdi i balansen.

##### *Salgsinntekter*

Inntektsføring ved salg av varer skjer på leveringstidspunktet.

##### *Klassifisering og vurdering av balanseposter*

Omløpsmidler og kortsiktig gjeld omfatter poster som forfaller til betaling innen ett år etter balansedagen, samt poster som knytter seg til varekretsløpet. Øvrige poster er klassifisert som anleggsmiddel/langsiktig gjeld.

Omløpsmidler vurderes til laveste av anskaffelseskost og virkelig verdi. Kortsiktig gjeld balanseføres til nominelt beløp på etableringstidspunktet.

Anleggsmidler vurderes til anskaffelseskost, men nedskrives til virkelig verdi ved verdifall som ikke forventes å være forbigående. Anleggsmidler med begrenset økonomisk levetid avskrives planmessig. Langsiktig gjeld balanseføres til nominelt beløp på etableringstidspunktet.

##### *Fordringer*

Kundefordringer og andre fordringer er oppført i balansen til pålydende etter fradrag for avsetning til forventet tap. Avsetning til tap gjøres på grunnlag av individuelle vurderinger av de enkelte fordringene. I tillegg gjøres det for øvrige kundefordringer en uspesifisert avsetning for å dekke antatt tap.

##### *Varige driftsmidler*

Varige driftsmidler balanseføres og avskrives over driftsmidlets forventede økonomiske levetid. Direkte vedlikehold av driftsmidler kostnadsføres løpende under driftskostnader, mens påkostninger eller forbedringer tillegges driftsmidlets kostpris og avskrives i takt med driftsmidlet. Dersom gjenvinnbart beløp av driftsmiddelet er lavere enn balanseført verdi foretas nedskrivning til gjenvinnbart beløp. Gjenvinnbart beløp er det høyeste av netto salgsverdi og verdi i bruk. Verdi i bruk er nåverdien av de fremtidige kontantstrømmene som eiendelen vil generere.

##### *Skatter*

Skattekostnaden i resultatregnskapet omfatter både periodens betalbare skatt og endring i utsatt skatt. Utsatt skatt er beregnet med 22% på grunnlag av de midlertidige forskjeller som eksisterer mellom regnskapsmessige og skattemessige verdier, samt ligningsmessig underskudd til fremføring ved utgangen av regnskapsåret. Skatteøkende og skattereduserende midlertidige forskjeller som reverserer eller kan reversere i samme periode er utlignet og nettoført. Netto utsatt skattefordel balanseføres i den grad det er sannsynlig at denne kan bli nyttiggjort.



## Thai Market Oslo AS

### Noter til regnskapet for 2020

#### Note 2 - Lønnskostnader, antall ansatte, lån til ansatte og godtgjørelse til revisor

Lønnskostnader	2020	2019
Lønninger	8 488 371	13 805 365
Arbeidsgiveravgift	1 426 695	2 478 727
Pensjonskostnader	87 496	159 095
Andre ytelser	215 002	294 760
Sum	<u>10 217 564</u>	<u>16 737 947</u>

Selskapet har i regnskapsåret sysselsatt totalt 33 ansatte.

Selskapet er pliktig til å ha tjenestepensjonsordning etter lov om obligatorisk tjenestepensjon. Selskapets pensjonsordninger tilfredsstillt kravene i denne lov.

#### Ytelser til ledende personer

	Lønn	Annengodtgjørelse
Daglig leder	741 501	4 392

Det er utbetalt styrehonorar på tilsammen kr. 120 000 i løpet av 2020.

Godtgjørelse til revisor er fordelt på følgende:	2020
Revisjon	52 000
Andre tjenester	80 000

Merverdiavgift er ikke inkludert i revisjonshonoraret.

#### Note 3 - Bankinnskudd

	2020
Bundne skattetrekkmidler utgjør	381 553
Innestående på depositumskonto for husleie	1 110 712
Sum	<u>1 492 265</u>

#### Note 4 - Datterselskap

Selskap	Ervervet	Kontor	Eierandel	Resultat 2020	Egenkapital pr. 31.12	Bokført verdi pr. 31.12
Eat Thai Steen & Strøm Oslo AS	23.05.2014	Oslo	100 %	169 271	360 370	100 000
Paresa Elisenberg AS	13.05.2016	Oslo	100 %	-417 752	808 286	30 000
Paresa Solli AS	13.07.2016	Oslo	65 %	-990 741	-2 134 478	1
Sum				<u>-1 239 222</u>	<u>-965 822</u>	<u>130 001</u>



## Thai Market Oslo AS

### Noter til regnskapet for 2020

#### Note 5 - Varige driftsmidler

	Kunst	Inventar og utstyr	Påkost leide lokaler	Sum
Anskaffelseskost 01.01.	201 956	7 436 622	3 751 957	11 390 535
Tilgang kjøpte driftsmidler	0	663 233	741 148	1 404 381
Anskaffelseskost 31.12.	201 956	8 099 855	4 493 105	12 794 916
Akk.avskrivning 31.12.	0	-7 224 540	-3 743 660	-10 968 200
Balansført pr. 31.12.	201 956	875 315	749 445	1 826 716
Årets avskrivninger	0	477 256	302 456	779 712
Økonomisk levetid		3 år	3 - 5 år	
Avskrivningsplan	Ingen	Lineær	Lineær	

#### Note 6 - Mellomværender med nærstående parter

<i>Gjeld til nærstående</i>	2020	2019
Annen langsiktig gjeld, nærstående selskap	2 521 546	2 356 585
Skyldig konsernbidrag	395 529	0
Sum	2 917 075	2 356 585

<i>Fordringer på nærstående selskap</i>	2020	2019
Langsiktige fordringer på nærstående selskaper	5 790 066	2 653 469
Kortsiktige fordringer på nærstående selskaper	71 413	3 839 617
Sum	5 861 479	6 493 086

Mellomværender renteberegnes til markedsrente.



## Thai Market Oslo AS

---

### Noter til regnskapet for 2020

#### Note 7 - Aksjekapital og aksjonærinformasjon

Aksjekapitalen består av:

	<b>Antall</b>	<b>Pålydende</b>	<b>Balanseført</b>
Ordinære	146 322	1	146 322

Oversikt over aksjonærene i selskapet pr. 31.12:

	<b>Ordinære aksjer</b>	<b>Eier- andel</b>	<b>Stemme- andel</b>
Paresa Holding AS	96 900	66,22 %	66,22 %
Harald Perskaas AS	23 845	16,30 %	16,30 %
Egne aksjer	7 141	4,88 %	4,88 %
Luen Tak Ho	18 436	12,60 %	12,60 %
<b>Sum</b>	<b>146 322</b>	<b>100,00 %</b>	<b>100,00 %</b>

Paresa Holding AS og Harald Perskaas AS kontrolleres av daglig leder Erik Pedersen og styreleder Harald Perskaas.



## Thai Market Oslo AS

### Noter til regnskapet for 2020

#### Note 8 - Skatt

<i>Årets skattekostnad fordeler seg på:</i>	2020	2019
Betalbar skatt	187 268	868 967
Endring utsatt skatt	22 601	8 370
Årets totale skattekostnad	<u>209 869</u>	<u>877 337</u>
<i>Beregning av årets skattegrunnlag:</i>	2020	2019
Ordinært resultat før skattekostnad	2 776 394	1 102 654
Permanente forskjeller	3 575	-6 428
Nedskrivning på aksjer og andre verdipapir kostnadsført i året	-826 020	2 997 392
Tilbakeføring av inntektsført utbytte	-1 000 000	0
Endring i midlertidige forskjeller	-102 733	-47 601
Alminnelig inntekt	<u>851 216</u>	<u>4 046 017</u>
Anvendt fremførbart underskudd	0	-96 168
Ytet konsernbidrag	-395 529	0
Årets skattegrunnlag	<u>455 687</u>	<u>3 949 849</u>
Betalbar skatt (22%) av årets skattegrunnlag	100 251	868 967
<i>Oversikt over midlertidige forskjeller</i>	2020	2019
Driftsmidler	-1 350 984	-1 453 718
Utestående fordringer	-50 001	-50 000
Netto midlertidige forskjeller pr 31.12	<u>-1 400 985</u>	<u>-1 503 718</u>
Utsatt skattefordel (22 %)	-308 217	-330 818

#### Note 9 - Egenkapital

	Aksjekapital	Egne aksjer	Overkurs	Annen egenkapital	Sum
Egenkapital 01.01.	146 322	-7 141	1 269 014	13 445 071	14 853 266
Årsresultat	0	0	0	2 566 525	2 566 525
Tilleggsutbytte i løpet av året	0	0	0	-2 000 000	-2 000 000
Avgitt konsernbidrag	0	0	0	-308 513	-308 513
Egenkapital 31.12.	<u>146 322</u>	<u>-7 141</u>	<u>1 269 014</u>	<u>13 703 083</u>	<u>15 111 278</u>

#### Note 10 - Offentlige tilskudd

Som følge av Covid-19 pandemien har selskapet i løpet av 2020 mottatt offentlig statlige og kommunale støtteordninger på til sammen kr. 960 276. Støtten er bruttoført og er presentert som salgsinntekt i årsregnskapet.



## Thai Market Oslo AS

---

### Noter til regnskapet for 2020




#### Note 11 - Hendelser etter balansedagen

Selskapet har i 2020 vært rammet av Covid-19 i form av at det har vært flere perioder med stengt restaurant. I slutten av mai 2021 har det blitt tillatt å åpne igjen, men det kan komme nye nedstengninger som kan få vesentlig betydning for selskapet.

Styret følger situasjonen nøye og vil iverksette tiltak dersom det er nødvendig.



## Elektronisk signatur

<i>Signert av</i> <b>Pedersen, Erik</b> 	<i>Dato og tid (UTC+01:00) Amsterdam, Berlin, Bern, Rome, Stockholm, Vienna</i> 15.07.2021 12.36.09 <i>Signaturmetode</i> Norwegian BankID
<i>Signert av</i> <b>Perskaas, Harald</b> 	<i>Dato og tid (UTC+01:00) Amsterdam, Berlin, Bern, Rome, Stockholm, Vienna</i> 15.07.2021 13.12.04 <i>Signaturmetode</i> Norwegian BankID
<i>Signert av</i> <b>Brynildsen, Hans Petter</b> 	<i>Dato og tid (UTC+01:00) Amsterdam, Berlin, Bern, Rome, Stockholm, Vienna</i> 21.07.2021 14.34.22 <i>Signaturmetode</i> Norwegian BankID

Dette dokumentet er signert med elektronisk signatur. En elektronisk signatur er juridisk forpliktende på samme måte som en håndskrevet signatur på papir. Denne siden er lagt til dokumentet for å vise grunnleggende informasjon om signaturen(e), og på de følgende sidene kan du lese dokumentet som er signert. Vedlagt finnes også en PDF med signatordetaljer, og en XML-fil med innholdet i den elektroniske signaturen(e). Vedleggene kan brukes for å verifisere gyldigheten av dokumentets signatur ved behov.