



## ÅRSREGNSKAPET FOR REGNSKAPSÅRET 2020 - GENERELL INFORMASJON

### Enheten

Organisasjonsnummer: 921 693 346  
Organisasjonsform: Aksjeselskap  
Foretaksnavn: ECOTEKK AS  
Forretningsadresse: Lygnaveien 476  
4590 SNARTEMO

### Regnskapsår

Årsregnskapets periode: 01.01.2020 - 31.12.2020

### Konsern

Morselskap i konsern: Nei

### Regnskapsregler

Regler for små foretak benyttet: Ja  
Benyttet ved utarbeidelsen av årsregnskapet til selskapet: Regnskapslovens alminnelige regler

### Årsregnskapet fastsatt av kompetent organ

Bekreftet av representant for selskapet: Ole André Olsen  
Dato for fastsettelse av årsregnskapet: 11.02.2021

### Grunnlag for avgivelse

År 2020: Årsregnskapet er elektronisk innlevert  
År 2019: Tall er hentet fra elektronisk innlevert årsregnskap fra 2020

*Det er ikke krav til at årsregnskapet m.v. som sendes til Regnskapsregisteret er undertegnet. Kontrollen på at dette er utført ligger hos revisor/enhetens øverste organ. Sikkerheten ivaretas ved at innsender har rolle/rettighet for innsending av årsregnskapet via Altinn, og ved at det bekreftes at årsregnskapet er fastsatt av kompetent organ.*

Brønnøysundregistrene, 24.03.2022



### Resultatregnskap

Beløp i: NOK	Note	2020	2019
<b>RESULTATREGNSKAP</b>			
<b>Inntekter</b>			
Salgsinntekt		3 298 969	456 715
<b>Sum inntekter</b>		<b>3 298 969</b>	<b>456 715</b>
<b>Kostnader</b>			
Varekostnad		1 157 662	404 586
Lønnskostnad	1	385 822	2 195
Avskrivning av driftsmidler og immaterielle eiendeler	6	77 476	
Annen driftskostnad		359 090	144 683
<b>Sum kostnader</b>		<b>1 980 049</b>	<b>551 464</b>
<b>Driftsresultat</b>		<b>1 318 920</b>	<b>-94 749</b>
<b>Finansinntekter og finanskostnader</b>			
Annen renteinntekt		305	66
<b>Sum finansinntekter</b>		<b>305</b>	<b>66</b>
Annen rentekostnad		13 950	18 045
<b>Sum finanskostnader</b>		<b>13 950</b>	<b>18 045</b>
<b>Netto finans</b>		<b>-13 645</b>	<b>-17 979</b>
<b>Ordinært resultat før skattekostnad</b>		<b>1 305 276</b>	<b>-112 728</b>
Skattekostnad på ordinært resultat	2	262 356	
<b>Ordinært resultat etter skattekostnad</b>		<b>1 042 920</b>	<b>-112 728</b>
<b>Årsresultat</b>		<b>1 042 920</b>	<b>-112 728</b>
<b>Årsresultat etter minoritetsinteresser</b>		<b>1 042 920</b>	<b>-112 728</b>
<b>Totalresultat</b>		<b>1 042 920</b>	<b>-112 728</b>
<b>Overføringer og disponeringer</b>			
Overført fra fond for vurderingsforskjeller	4		
Konsernbidrag	4		



## Resultatregnskap

<b>Beløp i: NOK</b>	<b>Note</b>	<b>2020</b>	<b>2019</b>
Udekket tap		122 079	-112 728
Avsatt til annen egenkapital		920 840	
<b>Sum overføringer og disponeringer</b>		<b>1 042 920</b>	<b>-112 728</b>



## Balanse

Beløp i: NOK	Note	2020	2019
<b>BALANSE - EIENDELER</b>			
<b>Anleggsmidler</b>			
<b>Immaterielle eiendeler</b>			
Utsatt skattefordel	2		
<b>Varige driftsmidler</b>			
Maskiner og anlegg	6	322 004	322 000
Driftsløsøre, inventar o.a. utstyr			133 100
<b>Sum varige driftsmidler</b>		<b>322 004</b>	<b>455 100</b>
<b>Finansielle anleggsmidler</b>			
Andre langsiktige fordringer			90 000
<b>Sum finansielle anleggsmidler</b>			<b>90 000</b>
<b>Sum anleggsmidler</b>		<b>322 004</b>	<b>545 100</b>
<b>Omløpsmidler</b>			
<b>Varer</b>			
<b>Fordringer</b>			
Kundefordringer		674 796	
Andre kortsiktige fordringer		58 800	27 527
<b>Sum fordringer</b>		<b>733 596</b>	<b>27 527</b>
<b>Bankinnskudd, kontanter og lignende</b>			
Bankinnskudd, kontanter o.l.	5	928 853	24 717
<b>Sum bankinnskudd, kontanter og lignende</b>		<b>928 853</b>	<b>24 717</b>
<b>Sum omløpsmidler</b>		<b>1 662 449</b>	<b>52 244</b>
<b>SUM EIENDELER</b>		<b>1 984 454</b>	<b>597 344</b>

## BALANSE - EGENKAPITAL OG GJELD

### Egenkapital





## Balanse


Beløp i: NOK	Note	2020	2019
<b>Innskutt egenkapital</b>			
Aksjekapital	3, 4	300 000	300 000
Annen innskutt egenkapital			-5 570
<b>Sum innskutt egenkapital</b>		<b>300 000</b>	<b>294 430</b>
<b>Opptjent egenkapital</b>			
Annen egenkapital	4	915 270	
Udekket tap			122 080
<b>Sum opptjent egenkapital</b>		<b>915 270</b>	<b>-122 080</b>
<b>Sum egenkapital</b>		<b>1 215 270</b>	<b>172 350</b>
<b>Gjeld</b>			
<b>Langsiktig gjeld</b>			
Utsatt skatt	2	262 356	
<b>Sum avsetninger for forpliktelser</b>		<b>262 356</b>	
<b>Annen langsiktig gjeld</b>			
Gjeld til kredittinstitusjoner			424 994
<b>Sum annen langsiktig gjeld</b>			<b>424 994</b>
<b>Sum langsiktig gjeld</b>		<b>262 356</b>	<b>424 994</b>
<b>Kortsiktig gjeld</b>			
Leverandørgjeld		334 467	
Betalbar skatt	2		
Skyldig offentlige avgifter		130 819	
Utbytte	4		
Annen kortsiktig gjeld		41 541	
<b>Sum kortsiktig gjeld</b>		<b>506 827</b>	
<b>Sum gjeld</b>		<b>769 183</b>	<b>424 994</b>
<b>SUM EGENKAPITAL OG GJELD</b>		<b>1 984 454</b>	<b>597 344</b>



**PROTOKOLL FRA GENERALFORSAMLING  
I  
ECOTEKK AS**

 Legally signed by  
Christian Tveiten  
11.02.2021

 Legally signed by  
Ole  
11.02.2021

 Legally signed by  
Endre Mehl  
12.02.2021

Ordinær generalforsamling ble avholdt den 11.02.2021

Tilstede var Ole Andre Olsen på vegne av TO Teknisk Holding AS og Endre Mehl.  
100 % av aksjene var således representert.

**TIL BEHANDLING FORELÅ:**

**1. VALG AV MØTELEDER OG PERSONER TIL Å UNDERSKRIVE PROTOKOLLEN.**

Ole André Olsen ble valgt til å lede møtet og til å underskrive protokollen sammen med Endre Mehl

**2. GODKJENNELSE AV INNKALLINGEN**

Det fremkom ingen bemerkninger til innkallelsen, og denne ble således godkjent.

**3. REGNSKAP FOR 2020**

Regnskapet for perioden ble presentert og gjennomgått sammen med tilhørende noter.  
Regnskapet ble enstemmig godtatt.

**4. VALG**

Det ble gjenvalg på styret.

**5. GODTGJØRELSE STYRE**

Det skal ikke betales honorar for styreverv.

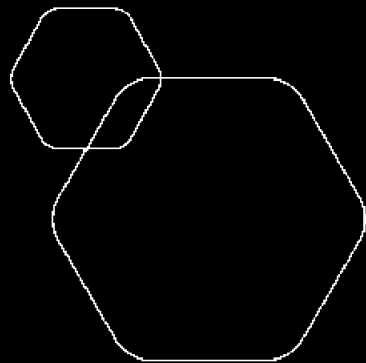
**6. EVENTUELT**

Det forelå ikke flere saker til behandling og generalforsamlingen ble hevet og protokollen underskrevet.

Snartemo, 11.02.2021

\_\_\_\_\_  
Ole André Olsen

\_\_\_\_\_  
Endre Mehl



# Årsregnskap 2020

## Ecotekk AS

Resultatregnskap  
Balanse  
Noter til regnskapet



Org.nr.: 921 693 346



### RESULTATREGNSKAP

#### ECOTEKK AS

DRIFTSINNEKTER OG DRIFTSKOSTNADER	Note	2020	2019
Salgsinntekt		3 298 969	456 715
<b>Sum driftsinntekter</b>		<b>3 298 969</b>	<b>456 715</b>
Varekostnad		1 157 662	404 586
Lønnskostnad	1	385 822	2 195
Avskrivning av driftsmidler og immaterielle eiendeler	6	77 476	0
Annen driftskostnad		359 090	144 683
<b>Sum driftskostnader</b>		<b>1 980 049</b>	<b>551 464</b>
<b>Driftsresultat</b>		<b>1 318 920</b>	<b>-94 749</b>
<b>FINANSINNEKTER OG FINANSKOSTNADER</b>			
Annen renteinntekt		305	66
Annen rentekostnad		13 950	18 045
<b>Resultat av finansposter</b>		<b>-13 645</b>	<b>-17 979</b>
Ordinært resultat før skattekostnad		1 305 276	-112 728
Skattekostnad på ordinært resultat	2	262 356	0
<b>Ordinært resultat</b>		<b>1 042 920</b>	<b>-112 728</b>
<b>Årsresultat</b>		<b>1 042 920</b>	<b>-112 728</b>
<b>OVERFØRINGER</b>			
Avsatt til annen egenkapital		920 840	0
Overført til udekket tap		-122 079	112 728
<b>Sum overføringer</b>		<b>1 042 920</b>	<b>-112 728</b>



### BALANSE

#### ECOTEKK AS

EIENDELER	Note	2020	2019
<b>VARIGE DRIFTSMIDLER</b>			
Maskiner og anlegg	6	322 004	322 000
Driftsløsøre, inventar o.a. utstyr		0	133 100
<b>Sum varige driftsmidler</b>		<b>322 004</b>	<b>455 100</b>
<b>FINANSIELLE ANLEGGSMIDLER</b>			
Andre langsiktige fordringer		0	90 000
<b>Sum finansielle anleggsmidler</b>		<b>0</b>	<b>90 000</b>
<b>Sum anleggsmidler</b>		<b>322 004</b>	<b>545 100</b>
<b>OMLØPSMIDLER</b>			
<b>FORDRINGER</b>			
Kundefordringer		674 796	0
Andre kortsiktige fordringer		58 800	27 527
<b>Sum fordringer</b>		<b>733 596</b>	<b>27 527</b>
<b>INVESTERINGER</b>			
Bankinnskudd, kontanter o.l.	5	928 853	24 717
<b>Sum omløpsmidler</b>		<b>1 662 449</b>	<b>52 244</b>
<b>Sum eiendeler</b>		<b>1 984 454</b>	<b>597 344</b>



### BALANSE

#### ECOTEKK AS

EGENKAPITAL OG GJELD	Note	2020	2019
<b>EGENKAPITAL</b>			
<b>INNSKUTT EGENKAPITAL</b>			
Aksjekapital	3, 4	300 000	300 000
Annen innskutt egenkapital		0	-5 570
<b>Sum innskutt egenkapital</b>		<b>300 000</b>	<b>294 430</b>
<b>OPPTJENT EGENKAPITAL</b>			
Annen egenkapital	4	915 270	0
Udekket tap		0	-122 080
<b>Sum opptjent egenkapital</b>		<b>915 270</b>	<b>-122 080</b>
<b>Sum egenkapital</b>		<b>1 215 270</b>	<b>172 350</b>
<b>GJELD</b>			
<b>AVSETNING FOR FORPLIKTELSE</b>			
Utsatt skatt	2	262 356	0
<b>ANNEN LANGSIKTIG GJELD</b>			
Gjeld til kredittinstitusjoner		0	424 994
<b>Sum annen langsiktig gjeld</b>		<b>0</b>	<b>424 994</b>
<b>KORTSIKTIG GJELD</b>			
Leverandørgjeld		334 467	0
Skyldig offentlige avgifter		130 819	0
Annen kortsiktig gjeld		41 541	0
<b>Sum kortsiktig gjeld</b>		<b>506 827</b>	<b>0</b>
<b>Sum gjeld</b>		<b>769 183</b>	<b>424 994</b>
<b>Sum egenkapital og gjeld</b>		<b>1 984 454</b>	<b>597 344</b>

11.02.2021  
Styret i Ecotekk AS

Christian Tveiten  
styreleder

Endre Mehl  
styremedlem/daglig leder

Ole André Olsen  
styremedlem



## Regnskapsprinsipper

Årsregnskapet er satt opp i samsvar med regnskapsloven og NRS 8 - God regnskapsskikk for små foretak.

### DRIFTSINNTEKTER

Inntektsføring ved salg av varer skjer på leveringstidspunktet. Tjenester inntektsføres etter hvert som de leveres.

### PROSJEKT I ARBEID

Prosjekt i arbeid vurderes etter løpende avregnings metode.

Inntektsføring av prosjekter foretas etter fortløpende fullføringsgrad og tapsføring bokføres i sin helhet når det oppstår.

### SKATT

Skattekostnaden i resultatregnskapet omfatter både periodens betalbare skatt og endring i utsatt skatt. Utsatt skatt er beregnet med 22% på grunnlag av de midlertidige forskjeller som eksisterer mellom regnskapsmessige og skattemessige verdier, samt ligningsmessig underskudd til fremføring ved utgangen av regnskapsåret. Skatteøkende og skattereduserende midlertidige forskjeller som reverserer eller kan reverseres i samme periode er utlignet og nettoført.

### KLASSIFISERING OG VURDERING AV OMLØPSMIDLER

Omløpsmidler og kortsiktig gjeld omfatter normalt poster som forfaller til betaling innen ett år etter balansedagen, samt poster som knytter seg til varekretsløpet. Omløpsmidler vurderes til laveste verdi av anskaffelseskost og virkelig verdi.

### FORDRINGER

Kundefordringer og andre fordringer oppføres til pålydende etter fradrag for avsetning til forventet tap. Avsetning til tap gjøres på grunnlag av en individuell vurdering av de enkelte fordringene.



## Note 1 Lønnskostnader og ytelser, godtgjørelser til daglig leder, styret og revisor

Lønnskostnader	2020	2019
Lønninger	352 825	0
Arbeidsgiveravgift	32 996	0
Pensjonskostnader	0	0
Andre ytelser	0	2 195
<b>Sum</b>	<b>385 822</b>	<b>2 195</b>

Selskapet har i 2020 sysselsatt 1 årsverk.

## PENSJONSFORPLIKTELSE

Selskapet er ikke pliktig til å ha tjenstepensjonsordning etter lov om obligatorisk tjenstepensjon.

Ytelser til ledende personer	Daglig leder	Styret
Lønn	302 354	0
Pensjonskostnader	0	0
Annen godtgjørelse	0	0
<b>Sum</b>	<b>302 354</b>	<b>0</b>

## Revisor

Selskapet har fravalgt revisor.

## Note 2 Skatt

Årets skattekostnad	2020	2019
Resultatført skatt på ordinært resultat:		
Betalbar skatt	0	0
Endring i utsatt skatt	262 356	0
<b>Skattekostnad ordinært resultat</b>	<b>262 356</b>	<b>0</b>
Skattepliktig inntekt:		
Ordinært resultat før skatt	1 305 276	-112 728
Permanente forskjeller	0	14 898
Endring i midlertidige forskjeller	-1 052 557	-94 330
Anvendelse av fremførbart underskudd	-252 718	0
<b>Skattepliktig inntekt</b>	<b>0</b>	<b>-192 160</b>
Betalbar skatt i balansen:		
Betalbar skatt på årets resultat	0	0
<b>Sum betalbar skatt i balansen</b>	<b>0</b>	<b>0</b>

Skatteeffekten av midlertidige forskjeller og underskudd til fremføring som har gitt opphav til utsatt skatt og utsatte skattefordeler, spesifisert på typer av midlertidige forskjeller

	2020	2019	Endring
Varige driftsmidler	117 884	144 330	26 446
Tilvirkningskontrakter	1 079 003	0	-1 079 003



<b>Sum</b>	<b>1 196 887</b>	<b>144 330</b>	<b>-1 052 557</b>
Akkumulert fremførbart underskudd	-4 360	-257 078	-252 718
Inngår ikke i beregningen av utsatt skatt	0	112 748	112 748
<b>Grunnlag for utsatt skatt / skattefordel</b>	<b>1 192 528</b>	<b>0</b>	<b>-1 192 528</b>
<b>Utsatt skatt / skattefordel (22 %)</b>	<b>262 356</b>	<b>0</b>	<b>-262 356</b>

### Note 3 Aksjonærer

#### AKSJEKAPITALEN I ECOTEKK AS PR. 31.12 BESTÅR AV:

	<b>Antall</b>	<b>Pålydende</b>	<b>Bokført</b>
Ordinære aksjer	300	1 000,0	300 000
<b>Sum</b>	<b>300</b>		<b>300 000</b>

#### EIERSTRUKTUR

De største aksjonærene i % pr. 31.12 var:

	<b>Ordinære</b>	<b>Eierandel</b>	<b>Stemmeandel</b>
Endre Mehl	150	50,0	50,0
To Teknikk Holding AS	150	50,0	50,0
<b>Totalt antall aksjer</b>	<b>300</b>	<b>100,0</b>	<b>100,0</b>

#### AKSJER OG OPSJONER EIET AV MEDLEMMER I STYRET OG DAGLIG LEDER:

<b>Navn</b>	<b>Verv</b>	<b>Ordinære</b>
Endre Mehl	styremedlem/daglig leder	150
<b>Totalt antall aksjer</b>		<b>150</b>

Styreleder Christan Tveiten og styremedlem Ole Andre Olsen eier 50% indirekte gjennom holdingselskap.

### Note 4 Egenkapital

	<b>Aksjekapital</b>	<b>Annen EK</b>	<b>Sum EK</b>
Pr. 01.01 2020	300 000	-127 650	172 350
Årets resultat		1 042 920	1 042 920
Utbytte			
<b>Pr 31.12.2020</b>	<b>300 000</b>	<b>915 269</b>	<b>1 215 269</b>

### Note 5 Bankinnskudd

Innestående midler på skattetrekkkonto (bundne midler) er på kr. 23 265.



**Note 6 Anleggsmidler**

	<b>Biler og maskiner</b>	<b>Sum</b>
Anskaffelseskost pr. 01.01.2020	455 100	455 100
Tilgang kjøpte anleggsmidler	21 000	21 000
Avgang anleggsmidler	76 620	76 620
<b>Anskaffelseskost 31.12.2020</b>	<b>399 480</b>	<b>399 480</b>
Akkumulerte avskrivninger pr 31.12.2020	77 476	77 476
<b>Bokført verdi pr. 31.12.2020</b>	<b>322 004</b>	<b>322 004</b>
Årets avskrivninger	77 476	77 476
Økonomisk levetid	5 år	