



ÅRSREGNSKAPET FOR REGNSKAPSÅRET 2020 - GENERELL INFORMASJON

Enheten

Organisasjonsnummer: 915 312 136
Organisasjonsform: Aksjeselskap
Foretaksnavn: SENAB EIKELAND GRUPPEN AS
Forretningsadresse: Ljosheimvegen 2
4050 SOLA

Regnskapsår

Årsregnskapets periode: 01.01.2020 - 31.12.2020

Konsern

Mørselskap i konsern: Ja
Konsernregnskap lagt ved: Ja

Regnskapsregler

Regler for små foretak benyttet: Nei
Benyttet ved utarbeidelsen av årsregnskapet til selskapet: Regnskapslovens alminnelige regler
Benyttet ved utarbeidelsen av årsregnskapet til konsernet: Regnskapslovens alminnelige regler

Årsregnskapet fastsatt av kompetent organ

Bekreftet av representant for selskapet: Erga Revisjon AS
Dato for fastsettelse av årsregnskapet: 18.03.2021

Grunnlag for avgivelse

År 2020: Årsregnskapet er elektronisk innlevert
År 2019: Tall er hentet fra elektronisk innlevert årsregnskap fra 2020

Det er ikke krav til at årsregnskapet m.v. som sendes til Regnskapsregisteret er undertegnet. Kontrollen på at dette er utført ligger hos revisor/enhetens øverste organ. Sikkerheten ivaretas ved at innsender har rolle/rettighet for innsending av årsregnskapet via Altinn, og ved at det bekreftes at årsregnskapet er fastsatt av kompetent organ.

Brønnøysundregistrene, 08.04.2022



Resultatregnskap

Beløp i: NOK	Note	2020	2019
RESULTATREGNSKAP			
Inntekter			
Salgsinntekt		14 109 235	11 829 165
Sum inntekter		14 109 235	11 829 165
Kostnader			
Lønnskostnad		5 938 301	7 460 361
Avskrivning		1 291 118	1 251 500
Annen driftskostnad		5 126 996	5 851 487
Sum kostnader		12 356 415	14 563 348
Driftsresultat		1 752 820	-2 734 183
Finansinntekter og finanskostnader			
Inntekt på investering i datterselskap		10 973 613	18 410 342
Annen finansinntekt		436	0
Sum finansinntekter		10 974 049	18 410 342
Nedskrivning finansielle anleggsmidler		9 896 500	13 823 358
Annen rentekostnad		17 237	434 699
Annen finanskostnad		0	3 475
Sum finanskostnader		9 913 737	14 261 532
Netto finans		1 060 312	4 148 810
Ordinært resultat før skattekostnad		2 813 132	1 414 627
Skattekostnad		2 796 119	3 352 356
Ordinært resultat etter skattekostnad		17 013	-1 937 729
Årsresultat		17 013	-1 937 729



Balanse

Beløp i: NOK	Note	2020	2019
BALANSE - EIENDELER			
Anleggsmidler			
Immaterielle eiendeler			
Varige driftsmidler			
Driftsløsøre og inventar		1 520 600	2 786 167
Sum varige driftsmidler		1 520 600	2 786 167
Finansielle anleggsmidler			
Investering i datterselskap		90 539 674	90 539 674
Sum finansielle anleggsmidler		90 539 674	90 539 674
Sum anleggsmidler		92 060 274	93 325 841
Omløpsmidler			
Varer			
Fordringer			
Kundefordringer		0	22 250
Andre kortsiktige fordringer		885 423	2 851 525
Konsernfordringer		28 172 089	17 522 694
Sum fordringer		29 057 512	20 396 469
Bankinnskudd, kontanter og lignende			
Bankinnskudd, kontanter o.l		319 665	251 191
Sum bankinnskudd, kontanter og lignende		319 665	251 191
Sum omløpsmidler		29 377 177	20 647 660
SUM EIENDELER		121 437 451	113 973 501

BALANSE - EGENKAPITAL OG GJELD

Egenkapital

Innskutt egenkapital



Balanse

Beløp i: NOK	Note	2020	2019
Aksjekapital		15 000 000	15 000 000
Overkurs		88 000 000	88 000 000
Sum innskutt egenkapital		103 000 000	103 000 000
Opptjent egenkapital			
Annen egenkapital		-19 209 055	-19 226 069
Sum opptjent egenkapital		-19 209 055	-19 226 069
Sum egenkapital		83 790 945	83 773 931
Gjeld			
Langsiktig gjeld			
Utsatt skatt		54 645	49 846
Sum avsetninger for forpliktelser		54 645	49 846
Annen langsiktig gjeld			
Gjeld til kredittinstitusjoner		18 000 000	5 800 000
Sum annen langsiktig gjeld		18 000 000	5 800 000
Sum langsiktig gjeld		18 054 645	5 849 846
Kortsiktig gjeld			
Gjeld til kredittinstitusjoner		0	1 664 875
Leverandørgjeld		1 749 771	997 128
Skyldige offentlige avgifter		621 411	671 708
Kortsiktig konserngjeld		16 591 662	18 315 345
Annen kortsiktig gjeld		629 017	2 700 668
Sum kortsiktig gjeld		19 591 861	24 349 724
Sum gjeld		37 646 506	30 199 570
SUM EGENKAPITAL OG GJELD		121 437 451	113 973 501



Konsernets resultatregnskap

Beløp i: NOK	Note	2020	2019
RESULTATREGNSKAP			
Inntekter			
Salgsinntekt		533 190 021	675 163 957
Annen driftsinntekt		4 119 003	0
Sum inntekter		537 309 024	675 163 957
Kostnader			
Varekostnad		403 549 922	504 529 047
Lønnskostnad		95 916 784	115 447 638
Avskrivning		9 318 781	9 123 311
Annen driftskostnad		29 678 107	32 778 293
Sum kostnader		538 463 594	661 878 289
Driftsresultat		-1 154 570	13 285 668
Finansinntekter og finanskostnader			
Annen renteinntekt		374 930	74 072
Annen finansinntekt		436	0
Sum finansinntekter		375 366	74 072
Annen rentekostnad		3 352 494	3 850 028
Annen finanskostnad		564 153	1 696 094
Sum finanskostnader		3 916 647	5 546 122
Netto finans		-3 541 281	-5 472 050
Ordinært resultat før skattekostnad		-4 695 851	7 813 618
Skattekostnad		-217 143	2 554 539
Ordinært resultat etter skattekostnad		-4 478 708	5 259 079
Årsresultat		-4 478 708	5 259 079



Konsernets balanse

Beløp i: NOK	Note	2020	2019
BALANSE - EIENDELER			
Anleggsmidler			
Immaterielle eiendeler			
Utsatt skattefordel		18 436 861	18 219 717
Goodwill		27 253 792	33 924 690
Sum immaterielle eiendeler		45 690 653	52 144 407
Varige driftsmidler			
Driftsløsøre og inventar		6 213 480	6 220 215
Sum varige driftsmidler		6 213 480	6 220 215
Finansielle anleggsmidler			
Investeringer i aksjer og andeler		11 080	11 080
Andre fordringer		5 000	5 000
Sum finansielle anleggsmidler		16 080	16 080
Sum anleggsmidler		51 920 213	58 380 702
Omløpsmidler			
Varer			
Varebeholdning		27 811 234	29 842 436
Sum varer		27 811 234	29 842 436
Fordringer			
Kundefordringer		81 722 477	100 865 602
Andre kortsiktige fordringer		8 625 283	11 355 922
Sum fordringer		90 347 760	112 221 524
Bankinnskudd, kontanter og lignende			
Bankinnskudd, kontanter o.l		30 671 009	20 167 012
Sum bankinnskudd, kontanter og lignende		30 671 009	20 167 012
Sum omløpsmidler		148 830 003	162 230 972
SUM EIENDELER		200 750 216	220 611 674



Konsernets balanse

Beløp i: NOK	Note	2020	2019
BALANSE - EGENKAPITAL OG GJELD			
Egenkapital			
Innskutt egenkapital			
Aksjekapital		15 000 000	15 000 000
Overkurs		88 000 000	88 000 000
Sum innskutt egenkapital		103 000 000	103 000 000
Opptjent egenkapital			
Annen egenkapital		-64 489 108	-60 010 400
Sum opptjent egenkapital		-64 489 108	-60 010 400
Sum egenkapital		38 510 892	42 989 600
Gjeld			
Langsiktig gjeld			
Annen langsiktig gjeld			
Gjeld til kredittinstitusjoner		18 000 000	5 800 000
Ansvarlig lånekapital		10 000 000	10 000 000
Sum annen langsiktig gjeld		28 000 000	15 800 000
Sum langsiktig gjeld		28 000 000	15 800 000
Kortsiktig gjeld			
Gjeld til kredittinstitusjoner		0	1 664 875
Leverandørgjeld		57 862 587	63 205 729
Skyldige offentlige avgifter		19 867 924	21 889 246
Annen kortsiktig gjeld		56 508 813	75 062 224
Sum kortsiktig gjeld		134 239 324	161 822 074
Sum gjeld		162 239 324	177 622 074
SUM EGENKAPITAL OG GJELD		200 750 216	220 611 674



ERGA REVISJON as



ER
1998

Tlf: +47 51 51 03 70

Jens Zetlitzgt. 47

Postboks 672

N-4003 Stavanger

Org.nr.980 024 679 mva

Statsautorisert revisor

medlem av Den norske Revisorforening

Til generalforsamlingen i Senab Eikeland Gruppen AS

Uavhengig revisors beretning

Uttalelse om revisjonen av årsregnskapet

Konklusjon

Vi har revidert Senab Eikeland Gruppen AS sitt årsregnskap som viser et overskudd for selskapsregnskapet på NOK 17 013 og et underskudd for konsernregnskapet på NOK 4 478 708.

Årsregnskapet består av:

- selskapsregnskapet, som består av balanse per 31. desember 2020, resultatregnskap og kontantstrømoppstilling for regnskapsåret avsluttet per denne datoen og noter, herunder et sammendrag av viktige regnskapsprinsipper, og
- konsernregnskapet som består av balanse per 31. desember 2020, resultatregnskap og kontantstrømoppstilling for regnskapsåret avsluttet per denne datoen og noter, herunder et sammendrag av viktige regnskapsprinsipper.

Etter vår mening:

- er årsregnskapet avgitt i samsvar med lov og forskrifter
- gir selskapsregnskapet et rettviseende bilde av den finansielle stillingen til Senab Eikeland Gruppen AS per 31. desember 2020 og av selskapets resultater og kontantstrømmer for regnskapsåret som ble avsluttet per denne datoen i samsvar med regnskapslovens regler og god regnskapsskikk i Norge.
- gir konsernregnskapet et rettviseende bilde av den finansielle stillingen til konsernet Senab Eikeland Gruppen AS per 31. desember 2020 og av konsernets resultater og kontantstrømmer for det avsluttede regnskapsåret i samsvar med regnskapslovens regler og god regnskapsskikk i Norge.

Grunnlag for konklusjonen

Vi har gjennomført revisjonen i samsvar med lov, forskrift og god revisjonsskikk i Norge, herunder de internasjonale revisjonsstandardene International Standards on Auditing (ISA-ene). Våre oppgaver og plikter i henhold til disse standardene er beskrevet i Revisors oppgaver og plikter ved revisjon av årsregnskapet. Vi er uavhengige av selskapet slik det kreves i lov og forskrift, og har overholdt våre øvrige etiske forpliktelser i samsvar med disse kravene. Etter vår oppfatning er innhentet revisjonsbevis tilstrekkelig og hensiktsmessig som grunnlag for vår konklusjon.

Øvrig informasjon

Ledelsen er ansvarlig for øvrig informasjon. Øvrig informasjon består av årsberetningen, men inkluderer ikke årsregnskapet og revisjonsberetningen.

Vår uttalelse om revisjonen av årsregnskapet dekker ikke øvrig informasjon, og vi attesterer ikke den øvrige informasjonen.

I forbindelse med revisjonen av årsregnskapet er det vår oppgave å lese øvrig informasjon med det formål å vurdere hvorvidt det foreligger vesentlig inkonsistens mellom øvrig informasjon og årsregnskapet, kunnskap vi har opparbeidet oss under revisjonen, eller hvorvidt den tilsynelatende inneholder vesentlig feilinformasjon. Dersom vi hadde konkludert med at den øvrige informasjonen inneholder vesentlig feilinformasjon er vi pålagt å rapportere det. Vi har ingenting å rapportere i så henseende.





Styrets og daglig leders ansvar for årsregnskapet

Styret og daglig leder (ledelsen) er ansvarlig for å utarbeide årsregnskapet til Senab Eikeland Gruppen AS i samsvar med lov og forskrifter, herunder for at det gir et rettviseende bilde i samsvar med regnskapslovens regler og god regnskapsskikk i Norge. Ledelsen er også ansvarlig for slik intern kontroll som den finner nødvendig for å kunne utarbeide et årsregnskap som ikke inneholder vesentlig feilinformasjon, verken som følge av misligheter eller feil.

Ved utarbeidelsen av årsregnskapet må ledelsen ta standpunkt til selskapets og konsernets evne til fortsatt drift og opplyse om forhold av betydning for fortsatt drift. Forutsetningen om fortsatt drift skal legges til grunn for årsregnskapet så lenge det ikke er sannsynlig at virksomheten vil bli avvirket.

Revisors oppgaver og plikter ved revisjonen av årsregnskapet

Vårt mål er å oppnå betryggende sikkerhet for at årsregnskapet som helhet ikke inneholder vesentlig feilinformasjon, verken som følge av misligheter eller utilsiktede feil, og å avgi en revisjonsberetning som inneholder vår konklusjon. Betyggende sikkerhet er en høy grad av sikkerhet, men ingen garanti for at en revisjon utført i samsvar med lov, forskrift og god revisjonsskikk i Norge, herunder ISA-ene, alltid vil avdekke vesentlig feilinformasjon som eksisterer. Feilinformasjon kan oppstå som følge av misligheter eller feil. Feilinformasjon blir vurdert som vesentlig dersom den enkeltvis eller samlet med rimelighet kan forventes å påvirke økonomiske beslutninger som brukerne foretar basert på årsregnskapet.

For videre beskrivelse av revisorsoppgaver og plikter vises det til <https://revisorforeningen.no/revisjonsberetninger>.

Uttalelse om øvrige lovmessige krav

Konklusjon om årsberetningen

Basert på vår revisjon av årsregnskapet som beskrevet ovenfor, mener vi at opplysningene i årsberetningen om årsregnskapet og forutsetningen om fortsatt drift er konsistente med årsregnskapet og i samsvar med lov og forskrifter.

Konklusjon om registrering og dokumentasjon

Basert på vår revisjon av årsregnskapet som beskrevet ovenfor, og kontrollhandlinger vi har funnet nødvendig i henhold til internasjonal standard for attestasjonsoppdrag (ISAE) 3000 «Attestasjonsoppdrag som ikke er revisjon eller forenklet revisorkontroll av historisk finansiell informasjon», mener vi at ledelsen har oppfylt sin plikt til å sørge for ordentlig og oversiktlig registrering og dokumentasjon av selskapets regnskapsopplysninger i samsvar med lov, forskrift og god bokføringskikk i Norge.

Stavanger, 18. mars 2021
Erga Revisjon as


Kjell Eide
Registrert revisor



SENAB EIKELAND GRUPPEN AS

Organisasjonsnr. 915 312 136

ÅRSBERETNING FOR 2020

Virksomhetens art og tilholdssted

Konsernet driver hovedsakelig med forhandlervirksomhet av møbler og interiørløsninger til næringsbygg og offentlige miljøer, med hovedkontor i Sola kommune, Rogaland.

Konsernet består i tillegg til morselskapet Senab Eikeland Gruppen AS av datterselskapene:

- Senab Eikeland Bergen AS (100 %)
- Senab Eikeland Nord AS (100 %)
- Senab Eikeland Stavanger AS (100 %)
- Senab Eikeland Sør AS (100 %)
- Senab Eikeland Øst AS (100 %)
- Senab Eikeland Haugesund AS (100 %)
- Senab Eikeland BTV AS (100 %)
- Senab Eikeland Midt-Norge AS (100 %)

Fortsatt drift

I samsvar med regnskapsloven § 3-3a bekreftes det at forutsetningene om fortsatt drift er tilstede og at årsoppgjøret er avlagt under denne forutsetning. Til grunn for antagelsen ligger resultatprognoser for år 2021 og konsernets langsiktige strategiske prognoser for årene fremover.

Fremtidig utvikling

Konsernets prognoser for fremtidige resultater vil kunne preges av den usikkerhet som normalt preger vurderinger av fremtidige forhold, samt den uavklarte situasjonen som selvsagt fortsatt foreligger rundt myndighetenes tiltaksforinger i forbindelse med regionale smitteutbrudd fram til vaksineprogrammet er tilstrekkelig ajour og samfunn / marked igjen framstår som forutsigbart og normalt åpent.

Redegjørelse for årsregnskapet

Driftsmessig gikk konsernet gjennom et uforutsigbart og volatilt 2020 hvor aktiviteten særlig i 2. og 3. kvartal var sterkt preget av den pågående koronapandemien, ved at konsernets kunde- og aktivitetsgrunnlag (næringsbygg og offentlige institusjoner) i betydelig grad var avstengt eller sterkt nedskalert.

Årsresultatet 2020 i morselskapet Senab Eikeland Gruppen AS endte i null mot et underskudd på 1,9 mill. i 2019, mens for konsernet ble det samlede underskuddet i 2020 kr 4,5 mill. etter skatt, mot et overskudd i 2019 på kr. 5,3 mill.



Totalkapitalen for konsernet var ved utgangen av året kr 200,75 mill. og egenkapitalandelen pr. 31.12.20 var på 19,2 %. Medregnet et ansvarlig lån på kr 10 mill. utgjør egenkapitalandelen 24,2 %.

Ledig likviditet i konsernet, inklusiv ubenyttede trekkrettigheter utgjorde kr 55,7 mill. pr. 31.12.20.

Konsernets kortsiktige gjeld utgjorde pr. 31.12.20 kr 134,2 mill. dvs. 82,7 % av samlet gjeld i konsernet. Konsernets finansielle stilling anses som tilfredsstillende.

I konsernets balanse pr. 31.12.20 er utsatt skattefordel oppført med kr 18,4 mill. Beløpet er i all hovedsak relatert til skattemessig underskudd til fremføring som pr 31.12.20 utgjør kr 86,6 mill. Det er Senab Eikeland Øst AS og Senab Eikeland Bergen AS som står for de største framførbare underskuddene med henholdsvis kr 71 mill. og kr 6,9 mill. For nærmere omtale om datterselskapene vises til årsregnskapene i de enkelte datterselskap.

Det er styrets oppfatning at vilkårene knyttet til balanseføring er oppfylt. Denne oppfatningen er basert på en vurdering av selskapene i konsernet sin ordrebeholdning og framtidige prognoser for inntjening, og at selskapene inngår i et skattekonsern der skatteposisjonene kan utnyttes.

Konsernet har også pr. 31.12.20 balanseført goodwill på kr 27,3 mill. der ca. kr 16 mill. er oppstått ved etableringen av Senab Eikeland konsernet og det resterende er relatert til oppkjøpet av interiørvirksomheten i Pitney Bowes Norge AS som ble ervervet av Edsbyn Senab AS (nå Senab Eikeland Øst AS) i 2013.

Goodwill avskrives lineært over 10 år, men vil årlig være gjenstand for vurdering med hensyn på verdsettelse. Styret har gjennomgått verdsettelsen av selskapet basert på nåverdi av framtidig inntjening, og mener at bokførte verdier av goodwill kan forsvares. Verdien vil imidlertid uansett være avhengig av markedsutviklingen framover.

Med bakgrunn i konsernets over tid underliggende sterke aktivitetsvekst og sin etablerte lønnsomhetsmodell forut for koronapandemien, vurderer styret situasjonen dithen at selskapet er godt posisjonert og rustet til å ta markedsandeler og levere positive årsresultater i framtidige år.

Finansiell risiko

Overordnet om målsetting og strategi

Selskapet og konsernet er eksponert for finansiell risiko på ulike områder, spesielt valutarisiko. Målsettingen er å avdempes den finansielle risikoen i størst mulig grad. Selskapet og konsernets nåværende strategi innbefatter ikke bruk av finansielle instrumenter, utover kortsiktig terminsikring, men dette er gjenstand for løpende vurdering av styret.

Markedsrisiko

Konsernet er eksponert for endringer i valutakurser, da en vesentlig del av konsernets varekjøp er i utenlandsk valuta, spesielt i svenske kroner og euro. Konsernet har ikke per balansetidspunkt inngått terminkontrakter eller andre avtaler for å redusere konsernets valutarisiko og derigjennom den driftstilknyttede markedsrisikoen.

Selskapet og konsernet er også eksponert for endringer i rentenivået, da selskapets og konsernets gjeld har flytende rente. Videre kan endringer i rentenivået påvirke investeringsmulighetene i fremtidige perioder.



Kredittrisiko

Konsernet har innarbeidet gode rutiner for kredittåndtering av kunder og anser risikoen for tap på fordringer som lav. Imidlertid er styret innforstått med at den pågående koronapandemien utløser en rekke uforutsette hendelser i næringslivet som kan medføre at etablerte kredittrutiner ikke utløser samme grad av kredittsikkerhet, og at en generell høyere likviditetsrisiko i markedet derfor under tiden tillegges særlig fokus i den forebyggende eksponeringen. Brutto kreditteksponering på balansedagen utgjør totalt kr 81,7 mill. for konsernet.

Det er ikke inngått avtaler om motregning eller andre finansielle instrumenter som reduserer kredittrisikoen i Senab Eikeland Gruppen AS.

Likviditetsrisiko

Selskapet og konsernet vurderer likviditeten i selskapet og konsernet som akseptabel, med en arbeidskapital (likviditetsgrad 1) per balansetidspunkt på 1,11.

Arbeidsmiljø og personale

Sykefraværet i konsernet var på totalt 9 412 timer i 2020, som utgjorde 4,71 % av total arbeidstid i konsernet. Konsernet vil arbeide videre med å redusere antall sykedager, og har satt i gang tiltak i form av treningstilbud, behandlingsforsikring som sikrer rask behandling ved sykdom, samt tilbud om helsesjekk.

Det har i løpet av 2020 ikke forekommet eller blitt rapportert alvorlige arbeidsuhell eller ulykker, som har resultert i store materielle skader eller personskafer.

Arbeidsmiljøet betraktes som godt, og det iverksettes løpende tiltak for forbedringer.

Likestilling

Konsernet har som mål å være en arbeidsplass der det råder full likestilling mellom kvinner og menn. Konsernet har i sin policy innarbeidet bestemmelser som tar sikte på at det ikke forekommer forskjellsbehandling grunnet kjønn i saker som for eksempel lønn, avansment og rekruttering. Konsernet har tradisjonelt rekruttert fra miljøer hvor antall kvinner og menn er jevnt representert.

Av konsernets 113 ansatte er 45 % kvinner. Det er ingen kvinner i styret til Senab Eikeland Gruppen AS, men andelen kvinner i datterselskapenes styre er 66,7 %, og i ledende stillinger er kvinneandelen 50 % andel i øverste ledelse (konsernledelse og daglig leder nivå) og 39 % andel på mellomledernivå.

Diskriminering

Diskrimineringslovens formål er å fremme likestilling, sikre like muligheter og rettigheter og å hindre diskriminering på grunn av etnisitet, nasjonal opprinnelse, avstamning, hudfarge, språk, religion og livssyn. Konsernet arbeider aktivt, målrettet og planmessig for å fremme lovens formål innenfor vår virksomhet. Aktivitetene omfatter blant annet rekruttering, lønns- og arbeidsvilkår, forfremmelse, utviklingsmuligheter og beskyttelse mot trakassering.


Konsernet har som mål å være en arbeidsplass hvor det ikke forekommer diskriminering på grunn av nedsatt funksjonsevne. Konsernet arbeider aktivt og målrettet for å utforme og tilrettelegge de fysiske forholdene slik at virksomhetens ulike funksjoner kan benyttes av flest mulig. For arbeidstakere eller arbeidssøkere med nedsatt funksjonsevne foretas det individuell tilrettelegging av arbeidsplass og arbeidsoppgaver.



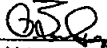
Miljørapportering

Alle driftsselskapene i konsernet er Miljøfyrtårn-sertifisert.


Sola, 18. mars 2021



Leif Rosèn
Styrets leder




Odd-Sverre Røge
Styremedlem



Arne Larsen Økland
Styremedlem



Canny Torstensson
Styremedlem



Bjarte Bergsagø
Daglig leder



Senab Eikeland Gruppen AS

Resultatregnskap

MORSELSKAP			KONSERN		
2019	2020	Note	Note	2020	2019
11 829 165	14 109 235	9	11	533 190 021	675 163 957
-	-		11	4 119 003	-
<u>11 829 165</u>	<u>14 109 235</u>	Sum driftsinntekter		<u>537 309 024</u>	<u>675 163 957</u>
-	-	Varekostnad		403 549 922	504 529 047
7 460 361	5 938 301	2 Lønnskostnad	2	95 916 784	115 447 638
1 251 500	1 291 118	4 Avskrivning	4, 5	9 318 781	9 123 311
5 851 487	5 126 996	Annen driftskostnad		29 678 107	32 778 293
<u>14 563 348</u>	<u>12 356 415</u>	Sum driftskostnader		<u>538 463 594</u>	<u>661 878 289</u>
<u>-2 734 183</u>	<u>1 752 820</u>	Driftsresultat		<u>-1 154 570</u>	<u>13 285 668</u>
18 410 342	10 973 613	3 Inntekt på investering i datterselskap		-	-
-	-	Annen renteinntekt		374 930	74 072
-	436	Annen finansinntekt		436	-
-434 699	-17 237	Rentekostnad	10	-3 352 494	-3 850 028
-13 823 358	-9 896 500	3 Nedskrivning finansielle anleggsmidler		-	-
-3 475	-	Annen finanskostnad		-564 153	-1 696 094
<u>4 148 810</u>	<u>1 060 312</u>	Netto finansresultat		<u>-3 541 281</u>	<u>-5 472 050</u>
<u>1 414 627</u>	<u>2 813 132</u>	Resultat før skattekostnad		<u>-4 695 851</u>	<u>7 813 618</u>
<u>3 352 356</u>	<u>2 796 119</u>	7 Skattekostnad	7	<u>-217 143</u>	<u>2 554 539</u>
<u>-1 937 729</u>	<u>17 013</u>	Årsresultat		<u>-4 478 708</u>	<u>5 259 079</u>
		Overføringer			
-1 937 729	17 013	12 Overført til/fra annen egenkapital			
<u>-1 937 729</u>	<u>17 013</u>	Sum overføringer			



Senab Eikeland Gruppen AS

Balanse pr. 31. desember

MORSELSKAP			KONSERN			
2019	2020	Note	EIENDELER	Note	2020	2019
			Anleggsmidler			
			Immaterielle eiendeler			
-	-		Goodwill	5	27 253 792	33 924 690
-	-		Utsatt skattefordel	7	18 436 861	18 219 717
-	-		Sum immaterielle eiendeler		<u>45 690 653</u>	<u>52 144 407</u>
			Varige driftsmidler			
2 786 167	1 520 600	4, 10	Driftsløsøre og inventar	4, 10	6 213 480	6 220 215
<u>2 786 167</u>	<u>1 520 600</u>		Sum varige driftsmidler		<u>6 213 480</u>	<u>6 220 215</u>
			Finansielle anleggsmidler			
90 539 674	90 539 674	3, 10	Investering i datterselskap		-	-
-	-		Investering i aksjer og andeler		11 080	11 080
-	-		Andre fordringer		5 000	5 000
<u>90 539 674</u>	<u>90 539 674</u>		Sum finansielle anleggsmidler		<u>16 080</u>	<u>16 080</u>
<u>93 325 841</u>	<u>92 060 274</u>		Sum anleggsmidler		<u>51 920 213</u>	<u>58 380 702</u>
			Omløpsmidler			
-	-		Varebeholdning	8, 10	27 811 234	29 842 436
			Fordringer			
22 250	-		Kundefordringer	10	81 722 477	100 865 602
17 522 694	28 172 089	9	Fordringer selskap i samme konsern		-	-
2 851 525	885 423		Andre kortsiktige fordringer		8 625 283	11 355 922
<u>20 396 469</u>	<u>29 057 512</u>		Sum fordringer		<u>90 347 760</u>	<u>112 221 524</u>
251 191	319 665	6	Bankinnskudd, kontanter o.l.	6	30 671 009	20 167 012
<u>20 647 660</u>	<u>29 377 177</u>		Sum omløpsmidler		<u>148 830 003</u>	<u>162 230 972</u>
<u>113 973 501</u>	<u>121 437 451</u>		SUM EIENDELER		<u>200 750 216</u>	<u>220 611 674</u>



Senab Eikeland Gruppen AS

Balanse pr. 31. desember

MORSELSKAP			KONSERN			
2019	2020	Note	GJELD OG EGENKAPITAL	Note	2020	2019
			Egenkapital			
			Innskutt egenkapital			
15 000 000	15 000 000	12, 13	Aksjekapital	12, 13	15 000 000	15 000 000
88 000 000	88 000 000	12	Overkurs	12	88 000 000	88 000 000
<u>103 000 000</u>	<u>103 000 000</u>		Sum innskutt egenkapital		<u>103 000 000</u>	<u>103 000 000</u>
			Opptjent egenkapital			
-19 226 069	-19 209 055	12	Annen egenkapital	12	-64 489 108	-60 010 400
<u>-19 226 069</u>	<u>-19 209 055</u>		Sum opptjent egenkapital		<u>-64 489 108</u>	<u>-60 010 400</u>
<u>83 773 931</u>	<u>83 790 945</u>		Sum egenkapital		<u>38 510 892</u>	<u>42 989 600</u>
			Gjeld			
			Avsetning for forpliktelses			
49 846	54 645	7	Utsatt skatt		-	-
<u>49 846</u>	<u>54 645</u>		Sum avsetning for forpliktelses		<u>-</u>	<u>-</u>
			Langsiktig gjeld			
5 800 000	18 000 000	10	Gjeld til kredittinstitusjoner	10	18 000 000	5 800 000
-	-		Ansvarlig lån	10	10 000 000	10 000 000
<u>5 800 000</u>	<u>18 000 000</u>		Sum langsiktig gjeld		<u>28 000 000</u>	<u>15 800 000</u>
			Kortsiktig gjeld			
1 664 875	-	10	Gjeld til kredittinstitusjoner	10	-	1 664 875
997 128	1 749 771		Leverandørgjeld		57 862 587	63 205 729
-	-	7	Betalbar skatt	7	-	-
671 708	621 411		Skyldige offentlige avgifter		19 867 924	21 889 246
18 315 345	16 591 662	9	Gjeld selskap i samme konsern		-	-
2 700 668	629 017		Annen kortsiktig gjeld		56 508 813	75 062 224
<u>24 349 724</u>	<u>19 591 861</u>		Sum kortsiktig gjeld		<u>134 239 324</u>	<u>161 822 074</u>
<u>30 199 570</u>	<u>37 646 506</u>		Sum gjeld		<u>162 239 324</u>	<u>177 622 074</u>
<u>113 973 501</u>	<u>121 437 451</u>		SUM GJELD OG EGENKAPITAL		<u>200 750 216</u>	<u>220 611 674</u>

31. desember 2020
18. mars 2021
Leif Arne Rosèn
Styrets leder
Odd Sverre Råge
Styremedlem
Arne L. Økland
Styremedlem
Conny Torstensson
Styremedlem
Bjørte Bergangel
Daglig leder



Senab Eikeland Gruppen AS

Kontantstrømoppstilling

MORSELSKAP			KONSERN	
2019	2020		2020	2019
1 414 627	2 813 132	Resultat før skattekostnad	-4 695 851	7 813 618
-	-	Periodens betalte skatt	-	-
1 251 500	1 291 118	Ordinære avskrivninger	9 318 781	9 123 311
-18 410 342	-10 973 613	Inntektsført på investering i datterselskap	-	-
13 823 358	9 896 500	Nedskrivning finansielle anleggsmidler	-	-
-	-	Endring i varelager	2 031 202	-413 153
-22 250	22 250	Endring i kundefordringer	19 143 125	-24 004 006
446 950	752 643	Endring i leverandørgjeld	-5 343 142	7 549 150
3 144 046	2 799 684	Endring i andre tidsavgrensingsposter	-17 844 092	68 487 119
1 647 889	6 601 714	Netto kontantstrømmer fra operasjonelle aktiviteter	2 610 023	68 556 039
-776 798	-25 552	Utbetaling ved kjøp av varige driftsmidler	-2 641 151	-1 837 075
-776 798	-25 552	Netto kontantstrømmer fra investeringsaktiviteter	-2 641 151	-1 837 075
596 921	-1 664 875	Netto endring kassekreditt	-1 664 875	-38 697 873
-11 600 000	12 200 000	Netto endring langsiktig gjeld til kredittinstitusjoner	12 200 000	-11 600 000
7 270 774	16 410 342	Mottatt konsernbidrag	-	-
-12 466 662	-15 158 151	Utbetaling av konsernbidrag	-	-
15 325 842	-18 295 004	Endring konsernmellomværende knyttet til konsernkonto	-	-
-873 125	-6 507 688	Netto kontantstrømmer fra finansieringsaktiviteter	10 535 125	-50 297 873
-2 034	68 474	Netto endring i bankinnskudd, kontanter o.l.	10 503 997	16 421 091
253 225	251 191	Beholdning av bankinnskudd, kontanter o.l. pr 01.01.	20 167 012	3 745 921
251 191	319 665	Beholdning av bankinnskudd, kontanter o.l. pr 31.12.	30 671 009	20 167 012



Senab Eikeland Gruppen AS

Noter til regnskapet for 2020

Note 1 - Regnskapsprinsipper

Årsregnskapet er satt opp i samsvar med regnskapslovens bestemmelser og god regnskapsskikk i Norge.

Eiendeler og gjeld

Eiendeler/gjeld som knytter seg til varekretsløpet og poster som forfaller til betaling innen ett år etter balansedagen er klassifisert som omløpsmidler/kortsiktig gjeld. Vurdering av omløpsmidler/kortsiktig gjeld skjer til laveste/høyeste verdi av anskaffelseskost og virkelig verdi. Virkelig verdi er definert som antatt fremtidig salgspris redusert med forventede salgskostnader. Andre eiendeler er klassifisert som anleggsmidler. Vurdering av anleggsmidler skjer til anskaffelseskost. Anleggsmidler som forringes avskrives. Dersom det finner sted en verdiendring som ikke er forbigående, foretas en nedskrivning av anleggsmidlet. Tilsvarende prinsipper legges normalt til grunn for gjeldsposter.

Konsolideringsprinsipper

Konsernregnskapet omfatter morselskapet Senab Eikeland Gruppen AS og datterselskaper som fremkommer av note 3. Konsernregnskapet utarbeides som om konsernet var en økonomisk enhet. Transaksjoner og mellomværende mellom selskapene i konsernet elimineres. Konsernregnskapet utarbeides etter ensartede prinsipper ved at datterselskapene følger de samme prinsipper som morselskapet.

Kjøpte datterselskaper regnskapsføres i konsernregnskapet basert på morselskapets anskaffelseskost. Anskaffelseskost tilordnes identifiserbare eiendeler og gjeld i datterselskapet som oppføres i konsernregnskapet til virkelig verdi på oppkjøpstidspunktet. Eventuell merverdi eller mindre verdi ut over hva som kan henføres til identifiserbare eiendeler og gjeld, balanseres som goodwill. Merverdier i konsernregnskapet avskrives over de oppkjøpte eiendelenes forventede levetid.

Salgsinntekter

Inntektsføring ved salg av varer skjer på leveringstidspunktet. Tjenester inntektsføres etter hvert som de utføres.

Immaterielle eiendeler

Utgifter til forskning og utvikling kostnadsføres. Utgifter til andre immaterielle eiendeler balanseføres i den utstrekning kriteriene for balanseføring er oppfylt. Dette innebærer at slike utgifter balanseføres når det anses som sannsynlig at de fremtidige økonomiske fordelene knyttet til eiendelen vil tilflyte selskapet og anskaffelseskost kan måles pålitelig. Balanseførte immaterielle eiendeler avskrives lineært over forventet levetid.

Varige driftsmidler

Varige driftsmidler balanseføres og avskrives over driftsmidlets levetid dersom dette har levetid over 3 år og har en kostpris som overstiger kr 15 000. Direkte vedlikehold av driftsmidler kostnadsføres løpende under andre driftskostnader, mens påkostninger eller forbedringer tillegges driftsmiddelets kostpris og avskrives i takt med driftsmiddelet.

Fordringer

Kundefordringer og andre fordringer er oppført i balansen til pålydende etter fradrag for avsetning til forventet tap. Avsetning til tap gjøres på grunnlag av individuelle vurderinger av de enkelte fordringene.



Senab Eikeland Gruppen AS

Varebeholdning

Lager av innkjøpte varer er verdsatt til laveste av anskaffelseskost etter FIFO-prinsippet og netto salgsverdi. Det foretas nedskrivning for påregnelig ukurans.

Investering i datterselskap

Investering i datterselskap vurderes etter kostmetoden. Investeringen vurderes til anskaffelseskost for aksjene med mindre nedskrivning har vært nødvendig.

Konsernbidrag til datterselskap, med fradrag for skatt, føres som økt kostpris for aksjene.

Utbytte/konsernbidrag inntektsføres samme år som det avsettes i datterselskapet. Når utbytte/konsernbidrag vesentlig overstiger andel av tilbakeholdt resultat etter kjøpet, anses den overskytende del som tilbakebetaling av investert kapital, og fratrekkes investeringens verdi i balansen.

Investering i andre selskap

Investeringer i selskaper hvor selskapet ikke har bestemmende eller betydelig innflytelse vurderes etter kostmetoden. Mottatt utbytte registreres som inntekt i det året som det mottas. Markedsbaserte aksjer og andeler (omløpsmidler) vurderes til laveste av anskaffelseskost og virkelig verdi.

Pensjoner

Konsernets ansatte har en innskuddsbasert pensjonsordning hvor pensjonspremien kostnadsføres løpende.

Valuta

Pengeposter i utenlandsk valuta vurderes etter kursen ved regnskapsårets slutt.

Skatt

Skattekostnaden i resultatregnskapet omfatter både periodens betalbare skatt og endring i utsatt skatt / utsatt skattefordel. Utsatt skatt / utsatt skattefordel er beregnet med 22 % på grunnlag av de midlertidige forskjeller som eksisterer mellom regnskapsmessige og skattemessige verdier, samt ligningsmessig underskudd til fremføring ved utgangen av regnskapsåret. Skatteøkende og skattereduserende midlertidige forskjeller som reverserer eller kan reversere i samme periode er utlignet og nettoført.

Kontantstrømoppstilling

Kontantstrømoppstillingen er utarbeidet etter den indirekte metoden. Kontanter og kontantekvivalenter omfatter kontanter og bankinnskudd.



Senab Eikeland Gruppen AS

Note 2 Lønnskostnader, antall ansatte, godtgjørelser, lån til ansatte

Morselskap

Lønnskostnader	2020	2019
Lønninger	4 411 769	5 870 503
Arbeidsgiveravgift	923 312	909 262
Pensjonskostnad	476 829	522 076
Annen personalkostnad	126 390	158 520
Lønnskostnader	<u>5 938 301</u>	<u>7 460 361</u>

Gjennomsnittlig antall årsverk 5,5 3,0

Daglig leder

Daglig leder har i 2020 mottatt lønn med kr 3 206 545 og annen godtgjørelse med kr 153 718. Daglig leder har, i likhet med alle selskapets ansatte, avtale om utbetaling av bonus på grunnlag av konsernets oppnådde resultater.

Styrehonorar

Det er i 2020 utbetalt styrehonorar med kr 682 500.

Obligatorisk tjenstepensjon

Selskapet er pliktig til å ha tjenstepensjon i henhold til lov om tjenstepensjon. Selskapet har en pensjonsordning som oppfyller kravene i loven.

Revisor

Revisjonshonorar kostnadsført i 2020 utgjør kr 55 000 eks. mva. I tillegg kommer honorar for bistand i forbindelse med utarbeidelse av årsregnskap og ligningspapirer og annen bistand med kr 45 000 eks. mva.

Konsern

Lønnskostnader	2020	2019
Lønninger	71 097 647	79 235 400
Arbeidsgiveravgift	9 428 346	10 920 851
Pensjonskostnad	3 137 890	2 830 292
Innleid personell	10 391 051	19 471 713
Annen personalkostnad	1 861 850	2 989 382
Lønnskostnader	<u>95 916 784</u>	<u>115 447 638</u>

Gjennomsnittlig antall årsverk 104,3 110,2

Revisor

Revisjonshonorar kostnadsført i 2020 utgjør kr 385 000 eks. mva. I tillegg kommer honorar for bistand i forbindelse med utarbeidelse av årsregnskap og ligningspapirer og annen bistand med kr 137 000 eks. mva.



Senab Eikeland Gruppen AS

Note 3 Investering i datterselskap

Morselskap

Senab Eikeland Gruppen AS eier pr. 31.12.20 aksjer i følgende selskap:

Selskap	Forretnings- kontor	Eierandel/ stemmeandel
Senab Eikeland Øst AS	Oslo	100 %
Senab Eikeland Bergen AS	Bergen	100 %
Senab Eikeland Stavanger AS	Sola	100 %
Senab Eikeland Haugesund AS	Haugesund	100 %
Senab Eikeland Sør AS	Arendal	100 %
Senab Eikeland Midt-Norge AS	Trondheim	100 %
Senab Eikeland BTV AS	Tønsberg	100 %
Senab Eikeland Nord AS	Bodø	100 %
Sum		

Senab Eikeland Gruppen AS har i 2020 mottatt konsernbidrag med kr 3 665 151 fra Senab Eikeland Sør AS, med kr 1 314 746 fra Senab Eikeland Haugesund AS og med kr 5 993 716 fra Senab Eikeland Stavanger AS. Mottatt konsernbidrag er i resultatregnskapet ført som "Inntekt på investering i datterselskap".

Senab Eikeland Gruppen AS har i 2020 avgitt konsernbidrag til Senab Eikeland Øst AS med kr 3 687 820, til Senab Eikeland Nord AS med kr 3 500 000 og til Senab Eikeland Midt-Norge AS med kr 5 500 000.

Nedskrivning av finansielle anleggsmidler med kr 9 896 500 relaterer seg til avgitt konsernbidrag til Senab Eikeland Øst AS, Senab Eikeland Nord AS og Senab Eikeland Midt-Norge AS, som er tillagt blanseført investering i datterselskap og deretter regnskapsmessig nedskrevet med samme beløp.

Note 4 Varige driftsmidler

Morselskap	Driftsløsøre inventar oa. utstyr	Sum
Anskaffelseskost pr. 01.01.20	6 531 546	6 531 546
Tilgang	25 552	25 552
Anskaffelseskost pr. 31.12.20	6 557 098	6 557 098
Akkumulerte avskrivninger pr. 01.01.20	3 745 380	3 745 380
Årets avskrivninger	1 291 118	1 291 118
Akkumulerte avskrivninger pr. 31.12.20	5 036 498	5 036 498
Bokført verdi pr. 31.12.20	1 520 600	1 520 600
Økonomisk levetid	5 år	
Avskrivningsplan	Lineær	



Senab Eikeland Gruppen AS

Konsern	Driftsløsøre inventar oa. utstyr	Innredning i leide lokaler	Sum
Anskaffelseskost pr. 01.01.20	16 210 567	2 396 397	18 606 964
Tilgang	2 641 151	0	2 641 151
Anskaffelseskost pr. 31.12.20	18 851 718	2 396 397	21 248 115
Akkumulerte avskrivninger pr. 01.01.20	10 983 724	1 403 028	12 386 752
Årets avskrivninger	2 498 342	149 541	2 647 883
Akkumulerte avskrivninger pr. 31.12.20	13 482 066	1 552 569	15 034 635
Bokført verdi pr. 31.12.20	5 369 652	843 828	6 213 480
Økonomisk levetid	3 - 5 år	10 år	
Avskrivningsplan	Lineær	Lineær	

Note 5 Immaterielle eiendeler

Konsern	Goodwill	Sum
Anskaffelseskost pr. 01.01.20	71 826 980	71 826 980
Tilgang	0	0
Avgang	0	0
Anskaffelseskost pr. 31.12.20	71 826 980	71 826 980
Akkumulerte avskrivninger pr. 01.01.20	37 902 290	37 902 290
Årets avskrivninger	6 670 898	6 670 898
Avgang	0	0
Akkumulerte avskrivninger pr. 31.12.20	44 573 188	44 573 188
Bokført verdi pr. 31.12.20	27 253 792	27 253 792
Økonomisk levetid	10 år	
Avskrivningsplan	Lineær	

Goodwill vedrører kjøp av interiørvirksomheten i Pitney Bowes Norge og den eksisterende kundeporteføljen, samt goodwill oppstått ved etablering av Senab Eikeland Gruppen-konsernet.

Note 6 Betalingsmidler

Morselskap

I posten bankinnskudd, kontanter og lignende inngår bundne skattetreksmidler med kr 319 655.

Senab Eikeland Gruppen AS inngår i en konsernkontoordning med selskapene i samme konsern. Mellomværende med konsernselskap som følge av konsernkontoordningen er klassifisert som kortsiktige fordringer med kr 16 466 069 og kortsiktig gjeld med kr 876 568.

Konsern

I posten bankinnskudd, kontanter og lignende inngår bundne skattetreksmidler med kr 3 772 864.



Senab Eikeland Gruppen AS

Note 7 Skatt

Morselskap

	2020	2019
Årets skattekostnad fremkommer slik		
Betalbar skatt på årets resultat	2 791 320	3 334 793
Endring utsatt	4 799	17 563
Årets totale skattekostnad	2 796 119	3 352 356

	2020	2019
Betalbar skatt fremkommer slik		
Ordinært resultat før skattekostnad	2 813 132	1 414 627
Permanente forskjeller	0	0
Nedskrivning finansielle anleggsmidler	9 896 500	13 823 358
Endring midlertidige forskjeller	-21 812	-79 834
Grunnlag betalbar skatt	12 687 820	15 158 151

Betalbar skatt på årets resultat	2 791 320	3 334 793
----------------------------------	-----------	-----------

	2020	2019
Betalbar skatt i balansen fremkommer slik		
Betalbar skatt på årets resultat	2 791 320	3 334 793
Betalbar skatt på avgitt konsernbidrag	-2 791 320	-3 334 793
Sum betalbar skatt i balansen	0	0

	2020	2019
Spesifikasjon av grunnlag for utsatt skatt / utsatt skattefordel		
Anleggsmidler	248 386	226 574
Sum grunnlag utsatt skatt / utsatt skattefordel	248 386	226 574

Utsatt skatt / utsatt skattefordel (-), 22 %	54 645	49 846
--	--------	--------

	2020	2019
Forklaring på hvorfor skattekostnaden ikke utgjør 22 % av resultat før skatt		
22 % skatt av resultat før skatt	618 889	311 218
22 % skatt av permanente forskjeller	2 177 230	3 041 138
Årets totale skattekostnad	2 796 119	3 352 356

Konsern

	2020	2019
Årets skattekostnad fremkommer slik		
Betalbar skatt på årets resultat	0	0
Avsatt for mye skatt tidligere år	0	-21
Endring utsatt skatt/utsatt skattefordel	217 143	2 554 560
Årets totale skattekostnad	217 143	2 554 539

	2020	2019
Spesifikasjon av grunnlag for utsatt skatt / utsatt skattefordel		
Anleggsmidler	3 683 133	5 173 300
Fordringer	-823 520	-1 440 000
Varelager	-187 000	-337 000
Gevinst- og tapskonto	80 940	101 176
Skattemessig underskudd til fremføring	-86 557 467	-86 314 376
Sum grunnlag utsatt skatt / utsatt skattefordel	-83 803 914	-82 816 900

Utsatt skatt / utsatt skattefordel (-), 22 %	-18 436 861	-18 219 718
--	-------------	-------------



Senab Eikeland Gruppen AS

Note 8 Varebeholdning

Konsern

	2020	2019
Handelsvarer til anskaffelseskost	27 998 234	30 179 436
Avsetning for ukurans	-187 000	-337 000
Sum	27 811 234	29 842 436

Note 9 Mellomværende og transaksjoner med selskap i samme konsern

Morselskap

Fordringer	2020	2019
Senab Eikeland Haugesund AS	1 535 989	1 869 158
Senab Eikeland Sør AS	4 176 315	3 110 531
Senab Eikeland Stavanger AS	5 993 716	11 671 971
Senab Eikeland Bergen AS	0	86 404
Senab Eikeland BTV AS	0	3 161
Senab Eikeland Midt-Norge AS	0	12 414
Senab Eikeland Nord AS	0	150 797
Senab Eikeland Øst AS	0	166 566
Fordring vedrørende konsernkontoordningen	16 466 069	451 692
Sum fordringer	28 172 089	17 522 694

Gjeld	2020	2019
Senab Eikeland Øst AS	5 611 694	5 658 151
Senab Eikeland Bergen AS	70 910	2 500 000
Senab Eikeland Midt-Norge AS	5 657 793	4 000 000
Senab Eikeland Nord AS	4 090 102	3 000 000
Senab Eikeland Stavanger AS	96 520	0
Senab Eikeland BTV AS	188 074	0
Gjeld vedrørende konsernkontoordningen	876 568	3 157 194
Sum gjeld	16 591 661	18 315 345

Selskapet har i 2020 fakturert kr 13 610 000 i administrasjonshonorar til selskap i samme konsern.

Inkludert i fordringer mot selskap i samme konsern er mottatt konsernbidrag fra Senab Eikeland Haugesund AS med kr 1 314 746, mottatt netto konsernbidrag fra Senab Eikeland Sør AS med kr 3 665 151 og mottatt konsernbidrag fra Senab Eikeland Stavanger AS med kr 5 993 716.

Gjeld til Senab Eikeland Øst AS, Senab Eikeland Nord AS og Senab Eikeland Midt-Norge AS vedrører avgitt konsernbidrag med totalt kr 12 687 820.



Senab Eikeland Gruppen AS

Note 10 Langsiktig gjeld, pantstillelser og garantier mv.

Morselskap

Selskapet har stillet eiendeler som sikkerhet for andre selskaper i konsernet sin gjeld til Sparebank 1 SR-Bank. Kassekredittlimit knyttet til konsernkontoordningen i Sparebank 1 SR-Bank var pr. 31.12.20 på kr 25 000 000.

Balanseført gjeld som er sikret ved pant og lignende:	2020	2019
Langsiktig gjeld til kredittinstitusjoner	18 000 000	5 800 000
Sum	<u>18 000 000</u>	<u>5 800 000</u>

Balanseført verdi av eiendeler stilt som sikkerhet:	2020	2019
Aksjer i datterselskap	90 539 674	90 539 674
Sum	<u>90 539 674</u>	<u>90 539 674</u>

Hele selskapets langsiktige gjeld til kredittinstitusjoner forfaller til betaling innen 5 år etter balansedagen.

Konsern

Balanseført gjeld som er sikret ved pant og lignende:	2020	2019
Langsiktig gjeld til kredittinstitusjoner	18 000 000	5 800 000
Kortsiktig gjeld til kredittinstitusjoner	0	1 664 875
Kortsiktig gjeld Factoring-avtale	45 275 812	58 576 501
Sum	<u>63 275 812</u>	<u>66 041 376</u>

Balanseført verdi av eiendeler stilt som sikkerhet:	2020	2019
Driftsløsøre, inventar og annet utstyr	6 213 480	6 220 215
Varer	27 811 234	29 842 436
Kundefordringer	81 722 477	100 865 602
Sum	<u>115 747 191</u>	<u>136 928 253</u>

Konsernets bankforbindelser har stillet garantier overfor selskapets kunder og samarbeidspartnere med en garantiramme på totalt kr 12,5 mill. som inkluderer alle selskapene i konsernet.

Langsiktig gjeld til kredittinstitusjoner er et statsgarantert lån innvilget som følge av den pågående Covid19-pandemien. Hele konsernets langsiktige gjeld til kredittinstitusjoner forfaller til betaling innen 5 år etter balansedagen.

Den ene av aksjonærene i morselskapet Senab Eikeland Gruppen AS, Edsbyn Senab AB, omgjorde i 2015 kr 10 000 000 i kortsiktig tilgodehavende hos Senab Eikeland Øst AS til ansvarlig lån. Dette lånet står tilbake for andre kreditorer. Renter på lånet er i 2020 kostnadsført med kr 232 475.

Note 11 Salgsinntekter

Konsern

Konsernets salgsinntekter vedrører i sin helhet omsetning i Norge.

Annen driftsinntekt vedrører mottatt kontantstøtte som følge av den pågående Covid19-pandemien.



Senab Eikeland Gruppen AS

Note 12 Egenkapital

Morselskap

	Aksjekapital	Overkurs	Annen egenkapital	Sum
Egenkapital pr. 01.01.20	15 000 000	88 000 000	-19 226 068	83 773 932
Årets resultat			17 013	17 013
Egenkapital pr. 31.12.20	15 000 000	88 000 000	-19 209 055	83 790 945

Konsern

	Aksjekapital	Overkurs	Annen egenkapital	Sum
Egenkapital pr. 01.01.20	15 000 000	88 000 000	-60 010 400	42 989 600
Årets resultat			-4 478 708	-4 478 708
Egenkapital pr. 31.12.20	15 000 000	88 000 000	-64 489 108	38 510 892

Note 13 Aksjekapital og aksjonærinformasjon

Aksjekapitalen i Senab Eikeland Gruppen AS pr. 31.12.20 på kr 15 000 000 består av 150 000 aksjer à kr 100. Alle aksjene har samme rettigheter.

Aksjonærer i selskapet pr. 31.12.20:

Navn	Antall aksjer	Eierandel
Magnar Eikeland Gruppen AS	49 091	32,73 %
Edsbyn Senab AB	100 909	67,27 %
Sum	150 000	100,00 %