



## ÅRSREGNSKAPET FOR REGNSKAPSÅRET 2021 - GENERELL INFORMASJON

### Enheten

Organisasjonsnummer: 983 435 963  
Organisasjonsform: Aksjeselskap  
Foretaksnavn: THRACE POLYBULK AS  
Forretningsadresse: Strømtangvegen 15A  
3950 BREVIK

### Regnskapsår

Årsregnskapets periode: 01.01.2021 - 31.12.2021

### Konsern

Morselskap i konsern: Nei

### Regnskapsregler

Regler for små foretak benyttet: Nei  
Benyttet ved utarbeidelsen av årsregnskapet til selskapet: Regnskapslovens alminnelige regler

### Årsregnskapet fastsatt av kompetent organ

Bekreftet av representant for selskapet: Ståle Horntvedt  
Dato for fastsettelse av årsregnskapet: 31.03.2022

### Grunnlag for avgivelse

År 2021: Årsregnskapet er elektronisk innlevert  
År 2020: Tall er hentet fra elektronisk innlevert årsregnskap fra 2021

*Det er ikke krav til at årsregnskapet m.v. som sendes til Regnskapsregisteret er undertegnet. Kontrollen på at dette er utført ligger hos revisor/enhetens øverste organ. Sikkerheten ivaretas ved at innsender har rolle/rettighet for innsending av årsregnskapet via Altinn, og ved at det bekreftes at årsregnskapet er fastsatt av kompetent organ.*

Brønnøysundregistrene, 25.07.2023



## Resultatregnskap

Beløp i: NOK	Note	2021	2020
<b>RESULTATREGNSKAP</b>			
<b>Inntekter</b>			
Salgsinntekt	11	122 715 936	114 145 096
Annen driftsinntekt	2, 12	10 104 887	9 668 339
<b>Sum inntekter</b>		<b>132 820 823</b>	<b>123 813 435</b>
<b>Kostnader</b>			
Varekostnad	13	96 163 527	87 084 759
Lønnskostnad	2, 3	17 773 838	16 003 601
Avskrivning av driftsmidler og immaterielle eiendeler	6	873 846	877 768
Nedskrivning av varige driftsmidler og immaterielle eiendeler	6		
Annen driftskostnad	2, 12	5 354 375	4 877 871
<b>Sum kostnader</b>		<b>120 165 587</b>	<b>108 844 000</b>
<b>Driftsresultat</b>		<b>12 655 237</b>	<b>14 969 435</b>
<b>Finansinntekter og finanskostnader</b>			
Annen renteinntekt			4 840
Annen finansinntekt/agio		2 953 243	5 616 341
<b>Sum finansinntekter</b>		<b>2 953 243</b>	<b>5 621 181</b>
Annen rentekostnad		3 163	4 570
Annen finanskostnad/disagio		4 456 386	4 489 768
<b>Sum finanskostnader</b>		<b>4 459 549</b>	<b>4 494 338</b>
<b>Netto finans</b>		<b>-1 506 306</b>	<b>1 126 843</b>
<b>Ordinært resultat før skattekostnad</b>		<b>11 148 931</b>	<b>16 096 278</b>
Skattekostnad på ordinært resultat	4	2 454 645	3 542 582
<b>Ordinært resultat etter skattekostnad</b>		<b>8 694 286</b>	<b>12 553 696</b>
<b>Årsresultat</b>		<b>8 694 286</b>	<b>12 553 696</b>
<b>Årsresultat etter minoritetsinteresser</b>		<b>8 694 286</b>	<b>12 553 696</b>
<b>Totalresultat</b>		<b>8 694 286</b>	<b>12 553 696</b>



## Resultatregnskap

<b>Beløp i: NOK</b>	<b>Note</b>	<b>2021</b>	<b>2020</b>
<b>Overføringer og disponeringer</b>			
Ordinært utbytte	9	7 500 000	10 200 000
Avsatt til annen egenkapital	9	1 194 286	2 353 696
<b>Sum overføringer og disponeringer</b>		<b>8 694 286</b>	<b>12 553 696</b>



## Balanse

Beløp i: NOK	Note	2021	2020
<b>BALANSE - EIENDELER</b>			
<b>Anleggsmidler</b>			
<b>Immaterielle eiendeler</b>			
Forskning og utvikling	6		
Konsesjoner, patenter o.l.	6		
Utsatt skattefordel	4, 6		
Goodwill	6		
<b>Varige driftsmidler</b>			
Tomter, bygninger o.a. fast eiendom	6		
Biler, maskiner og anlegg	6	1 415 303	2 138 324
Web-løsning	6		
Driftsløsøre, inventar o.a. utstyr	6	463 882	573 287
<b>Sum varige driftsmidler</b>		<b>1 879 185</b>	<b>2 711 611</b>
<b>Finansielle anleggsmidler</b>			
Lån til foretak i samme konsern	5		
Pensjonsmidler	3	1 229 092	657 514
<b>Sum finansielle anleggsmidler</b>		<b>1 229 092</b>	<b>657 514</b>
<b>Sum anleggsmidler</b>		<b>3 108 277</b>	<b>3 369 125</b>
<b>Omløpsmidler</b>			
<b>Varer</b>			
<b>Sum varer</b>	13	<b>24 135 086</b>	<b>12 409 618</b>
<b>Fordringer</b>			
Kundefordringer	5	39 092 604	30 094 129
Andre kortsiktige fordringer	8	1 820 271	609 284
<b>Sum fordringer</b>		<b>40 912 876</b>	<b>30 703 412</b>
<b>Bankinnskudd, kontanter og lignende</b>			
Bankinnskudd, kontanter o.l.	7	2 727 553	9 156 047
<b>Sum bankinnskudd, kontanter og lignende</b>		<b>2 727 553</b>	<b>9 156 047</b>
<b>Sum omløpsmidler</b>		<b>67 775 514</b>	<b>52 269 078</b>



## Balanse

Beløp i: NOK	Note	2021	2020
<b>SUM EIENDELER</b>		<b>70 883 791</b>	<b>55 638 203</b>
<b>BALANSE - EGENKAPITAL OG GJELD</b>			
<b>Egenkapital</b>			
<b>Innskutt egenkapital</b>			
Aksjekapital	10	100 000	100 000
Overkurs		1 880	1 880
<b>Sum innskutt egenkapital</b>		<b>101 880</b>	<b>101 880</b>
<b>Opptjent egenkapital</b>			
Fond for vurderingsforskjeller	9		
Annen egenkapital	9	26 232 608	24 974 304
Udekket tap	9		
<b>Sum opptjent egenkapital</b>		<b>26 232 608</b>	<b>24 974 304</b>
<b>Sum egenkapital</b>		<b>26 334 488</b>	<b>25 076 184</b>
<b>Gjeld</b>			
<b>Langsiktig gjeld</b>			
Utsatt skatt	4	122 028	69 752
<b>Sum avsetninger for forpliktelser</b>		<b>122 028</b>	<b>69 752</b>
<b>Annen langsiktig gjeld</b>			
Gjeld til kredittinstitusjoner	8		
Gjeld til selskap i samme konsern	8		
<b>Sum langsiktig gjeld</b>		<b>122 028</b>	<b>69 752</b>
<b>Kortsiktig gjeld</b>			
Gjeld til kredittinstitusjoner		2 251 679	
Leverandørgjeld	5	17 046 207	6 872 073
Betalbar skatt	4	2 364 016	3 261 631
Skyldig offentlige avgifter		5 866 836	5 951 491
Utbytte		12 446 050	10 200 000
Annen kortsiktig gjeld	5, 8	4 452 487	4 207 073
<b>Sum kortsiktig gjeld</b>		<b>44 427 275</b>	<b>30 492 267</b>



## Balanse

<b>Beløp i: NOK</b>	<b>Note</b>	<b>2021</b>	<b>2020</b>
Sum gjeld		44 549 303	30 562 019
<b>SUM EGENKAPITAL OG GJELD</b>		<b>70 883 791</b>	<b>55 638 203</b>



Årsregnskap 2021

**Thrace Polybulk  
AS**

Org.nr.:983 435 963



## Thrace Polybulk AS

RESULTATREGNSKAP 01.01. - 31.12.

<b>Driftsinntekter og driftskostnader</b>	<b>Note</b>	<b>2021</b>	<b>2020</b>
Salgsinntekt	11	122 715 936	114 145 096
Annen driftsinntekt	2, 12	10 104 887	9 668 339
<b>Sum driftsinntekter</b>		<b>132 820 823</b>	<b>123 813 435</b>
Varekostnad	13	96 163 527	87 084 759
Lønnskostnad	2, 3	17 773 838	16 003 601
Avskrivning av driftsmidler og immaterielle eiendeler	6	873 846	877 768
Annen driftskostnad	2, 12	5 354 375	4 877 871
<b>Sum driftskostnader</b>		<b>120 165 587</b>	<b>108 844 000</b>
<b>Driftsresultat</b>		<b>12 655 237</b>	<b>14 969 435</b>
<b>Finansinntekter og finanskostnader</b>			
Annen renteinntekt		0	4 840
Annen finansinntekt/agio		2 953 243	5 616 341
Annen rentekostnad		3 163	4 570
Annen finanskostnad/disagio		4 456 386	4 489 768
<b>Resultat av finansposter</b>		<b>-1 506 306</b>	<b>1 126 843</b>
Ordinært resultat før skattekostnad		11 148 931	16 096 278
Skattekostnad på ordinært resultat	4	2 454 645	3 542 582
<b>Ordinært resultat</b>		<b>8 694 286</b>	<b>12 553 696</b>
<b>Årsoverskudd</b>		<b>8 694 286</b>	<b>12 553 696</b>
<b>Overføringer</b>			
Avsatt til utbytte	9	7 500 000	10 200 000
Avsatt til annen egenkapital	9	1 194 286	2 353 696
<b>Sum overføringer</b>		<b>8 694 286</b>	<b>12 553 696</b>




## Thrace Polybulk AS

### BALANSE PR. 31.12.

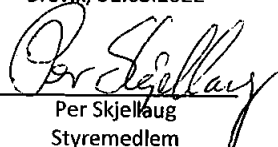


Eiendeler	Note	2021	2020
<b>Anleggsmidler</b>			
<b>Varige driftsmidler</b>			
Biler, maskiner og anlegg	6	1 415 303	2 138 324
Driftsløsøre, inventar o.a. utstyr	6	<u>463 882</u>	<u>573 287</u>
<b>Sum varige driftsmidler</b>		<b>1 879 185</b>	<b>2 711 611</b>
Pensjonsmidler	3	<u>1 229 092</u>	<u>657 514</u>
<b>Sum finansielle anleggsmidler</b>		<b>1 229 092</b>	<b>657 514</b>
<b>Sum anleggsmidler</b>		<b>3 108 277</b>	<b>3 369 125</b>
<b>Omløpsmidler</b>			
Lager av varer og annen beholdning	13	24 135 086	12 409 618
<b>Fordringer</b>			
Kundefordringer	5	39 092 604	30 094 129
Andre kortsiktige fordringer	8	<u>1 820 271</u>	<u>609 284</u>
<b>Sum fordringer</b>		<b>40 912 876</b>	<b>30 703 412</b>
Bankinnskudd, kontanter o.l.	7	2 727 553	9 156 047
<b>Sum omløpsmidler</b>		<b>67 775 514</b>	<b>52 269 078</b>
<b>Sum eiendeler</b>		<b>70 883 791</b>	<b>55 638 203</b>

**Thrace Polybulk AS****BALANSE PR. 31.12.**

Egenkapital og gjeld	Note	2021	2020
<b>Innskutt egenkapital</b>			
Aksjekapital	10	100 000	100 000
Overkurs		1 880	1 880
<b>Sum innskutt egenkapital</b>		<b>101 880</b>	<b>101 880</b>
<b>Opptjent egenkapital</b>			
Annen egenkapital	9	26 232 608	24 974 304
<b>Sum opptjent egenkapital</b>		<b>26 232 608</b>	<b>24 974 304</b>
<b>Sum egenkapital</b>		<b>26 334 488</b>	<b>25 076 184</b>
<b>Gjeld</b>			
Utsatt skatt	4	122 028	69 752
<b>Sum avsetning for forpliktelser</b>		<b>122 028</b>	<b>69 752</b>
<b>Kortsiktig gjeld</b>			
Gjeld til kredittinstitusjoner		2 251 679	0
Leverandørgjeld	5	17 046 207	6 872 073
Betalbar skatt	4	2 364 016	3 261 631
Skyldig offentlige avgifter		5 866 836	5 951 491
Utbytte		12 446 050	10 200 000
Annen kortsiktig gjeld	5, 8	4 452 487	4 207 073
<b>Sum kortsiktig gjeld</b>		<b>44 427 275</b>	<b>30 492 267</b>
<b>Sum gjeld</b>		<b>44 549 303</b>	<b>30 562 019</b>
<b>Sum egenkapital og gjeld</b>		<b>70 883 791</b>	<b>55 638 203</b>

  
Dimitrios Melamos  
Styremedlem  
Konstantinos Chaliotis  
Styreleder

Brevik, 31.03.2022

  
Per Skjellaug  
Styremedlem  
Olaf Lauge Jørgensen  
Styremedlem  
Ståle Horntvedt  
Daglig leder og styremedlem



## Regnskapsprinsipper

Årsregnskapet er satt opp i samsvar med regnskapslovens bestemmelser og god regnskapsskikk.

### Valuta

Fordringer og gjeld i utenlandsk valuta, som ikke er sikret ved bruk av terminkontrakter, balanseføres til kursen ved regnskapsårets slutt.

### Salgsinntekter

Inntekter ved salg av varer og tjenester vurderes til virkelig verdi av vederlaget, netto etter fradrag for merverdiavgift, returer, rabatter og andre avslag. Salg av varer resultatføres når selskapet har levert sine produkter til kunden og det ikke er uoppfylte forpliktelser som kan påvirke kundens aksept av leveringen. Levering er ikke foretatt før produktene er sendt til avtalt sted og risiko for tap og ukurans er overført til kunden.

### Skatt

Skattekostnaden i resultatregnskapet omfatter både periodens betalbare skatt og endring i utsatt skatt. Utsatt skatt er beregnet med 22% på grunnlag av de midlertidige forskjeller som eksisterer mellom regnskapsmessige og skattemessige verdier, samt ligningsmessig underskudd til fremføring ved utgangen av regnskapsåret. Skatteøkende og skattereduserende midlertidige forskjeller som reverserer eller kan reverseres i samme periode er utlignet og nettoført. Oppføring av utsatt skattefordel på netto skattereduserende forskjeller som ikke er utlignet og underskudd til fremføring, begrunnes med antatt fremtidig inntjening. Utsatt skatt og skattefordel som kan balanseføres oppføres netto i balansen. Utsatt skatt regnskapsføres til nominelt beløp.

### Klassifisering av balanseposter

Eiendeler bestemt til varig eie eller bruk klassifiseres som anleggsmidler. Eiendeler som er tilknyttet varekretsløpet klassifiseres som omløpsmidler. Fordringer for øvrig klassifiseres som omløpsmidler hvis de skal tilbakebetales innen ett år. For gjeld legges analoge kriterier til grunn. Første års avdrag på langsiktige fordringer og langsiktig gjeld klassifiseres likevel ikke som omløpsmiddel og kortsiktig gjeld.

### Varige driftsmidler

Tomter avskrives ikke. Andre varige driftsmidler balanseføres og avskrives lineært til restverdi over driftsmidlenes forventede utnyttbare levetid. Ved endring i avskrivningsplan fordeles virkningen over gjenværende avskrivningstid ("knekkpunktmetoden"). Vedlikehold av driftsmidler kostnadsføres løpende som driftskostnader. Påkostninger og forbedringer tillegges driftsmidlets kostpris og avskrives i takt med driftsmidlet. Skillet mellom vedlikehold og påkostning/forbedring regnes i forhold til driftsmidlets stand på anskaffelsestidspunktet. Leide (leasede) driftsmidler balanseføres som driftsmidler hvis leiekontrakten anses som finansiell.

### Varer

Varer er vurdert til det laveste av anskaffelseskost og salgsverdi. Netto salgsverdi er estimert salgspris ved ordinær drift etter fradrag for beregnede nødvendige utgifter for gjennomføring av salget. Anskaffelseskost inkluderer utgifter påløpt ved anskaffelse av varene og kostnader for å bringe varene til nåværende plassering og tilordnes ved bruk av FIFO - prinsippet. Varebeholdningen per 31.12. består kun av innkjøpte varer for videresalg. Det foretas nedskrivning for påregnelig ukurans.

### Fordringer

Kundefordringer og andre fordringer oppføres til pålydende etter fradrag for avsetning til forventet tap. Avsetning til tap gjøres på grunnlag av en individuell vurdering av de enkelte fordringene. Vesentlige økonomiske problemer hos kunden, sannsynligheten for at kunden vil gå konkurs eller gjennomgå økonomisk restrukturering og utsettelse og mangler ved betalinger anses som indikatorer på at kundefordringer må nedskrives.

Andre fordringer, både omløpsfordringer og anleggfordringer, føres opp til det laveste av pålydende og virkelig verdi. Avsetning til tap vurderes på samme måte som for kundefordringer.



## **Pensjoner**

Selskapets pensjonsordning behandles som en ytelsesplan. En ytelsesplan er en pensjonsordning som ikke er en innskuddsplan. Typisk er en ytelsesplan en pensjonsordning som definerer en pensjonsutbetaling som en ansatt vil motta ved pensjonering. Pensjonsutbetalingen er normalt avhengig av flere faktorer, som alder, antall år i selskapet og lønn. Den balanseførte forpliktelsen knyttet til ytelsesplaner er nåverdien av de definerte ytelsene på balansedagen minus virkelig verdi av pensjonsmidlene (innbetalte beløp til forsikringselskap), justert for ikke resultatførte estimatavvik og ikke resultatførte kostnader knyttet til tidligere perioders pensjonsopptjening. Pensjonsforpliktelsen beregnes årlig av en uavhengig aktuar ved bruk av en lineær opptjeningsmetode.

I henhold til Forskrift om forenklet anvendelse av internasjonale regnskapsstandarder, har selskapet valgt å behandle pensjonsforpliktelsen ihht IFRS-standardens IAS 19 og fører alle estimatavvik løpende mot egenkapitalen.

## **Pensjoner - Innskuddsbasert ordning**

Kostnaden til innskuddsbasert pensjonsordning tilsvarer periodens premie til forsikringselskapet.

## **Kontantstrømoppstilling**

Kontantstrømoppstillingen er utarbeidet etter den indirekte metoden. Kontanter og kontantekvivalenter omfatter kontanter, bankinnskudd og andre kortsiktige, likvide plasseringer.



## Note 2 Lønnskostnader, antall ansatte, godtgjørelser, lån til ansatte mm.

Lønnskostnader	2021	2020
Lønninger	12 495 526	12 040 222
Arbeidsgiveravgift	2 211 862	2 008 086
Pensjonskostnader	1 871 632	1 533 306
Andre ytelser	1 194 818	421 988
<b>Sum</b>	<b>17 773 838</b>	<b>16 003 601</b>

Sysselsatte årsverk 10,1 9,7

Selskapet viderefakturerer Thrace Polybulk AB for deres andel av lønnskostnadene. For 2021 utgjorde dette 7 905 716 NOK, presentert som annen driftsinntekt.

Kostnadsført godtgjørelse til revisor	2021	2020
Lovpålagt revisjon	225 000	223 000
Andre attestasjonstjenester	73 702	25 756
Skatterådgivning (inkl. teknisk bistand med ligningspapirer)	20 000	20 000
Annen bistand (teknisk bistand med årsregnskap og rapportering)	111 500	141 500
<b>Sum</b>	<b>430 202</b>	<b>410 256</b>



## Note 3 Pensjoner

Selskapet har pensjonsordninger som omfatter i alt 7 personer. Selskapet har en kollektiv lukket pensjonsordning etter Lov om foretakspensjon og en innskuddsordning for de øvrige ansatte. Ledende ansatte har også en tilleggspensjonsordning. Forpliktelsene knyttet til den kollektive ordningen er dekket gjennom et forsikringsselskap. Tilleggspensjonsordningen finansieres over selskapets drift. Innskuddspensjonen inklusive arbeidsgiveravgift kostnadsføres løpende.

Selskapets pensjonsordninger tilfredsstillere kravene i lov om obligatorisk tjenestepensjon.

<b>Pensjonskostnad</b>	<b>2021</b>	<b>2020</b>
Nåverdi av årets pensjonsopptjening	1 452 411	1 383 074
Rentekostnad av pensjonsforpliktelsen	-13 889	-10 444
Avkastning på pensjonsmidler	24 691	31 810
Administrasjonskostnad	46 804	47 901
Endring i pensjonsplan	148 634	0
<b>Netto pensjonskostnad</b>	<b>1 658 651</b>	<b>1 452 341</b>

<b>Beregnet pensjonsforpliktelse (-midler)</b>	<b>2021</b>	<b>2020</b>
Bregnede brutto pensjonsforpliktelser	12 490 908	15 998 486
Bregnede brutte pensjonsmidler	-13 720 000	-16 656 000
<b>Netto pensjonsforpliktelse (-midler)</b>	<b>-1 229 092</b>	<b>-657 514</b>

<b>Økonomiske forutsetninger</b>	<b>2021</b>	<b>2020</b>
Diskonteringsrente	1,90 %	1,70 %
Forventet lønnsregulering	2,75 %	2,00 %
Forventet pensjonsøkning	0,00 %	0,00 %
Forventet G-regulering	2,50 %	1,75 %
Forventet avkastning på fondsmidler	1,90 %	1,70 %

Som aktuariemessige forutsetninger for demografiske faktorer og avganger er lagt til grunn vanlig benyttede forutsetninger inne forsikring.



## Note 4 Skatt

Skatteeffekten av midlertidige forskjeller og underskudd til fremføring som har gitt opphav til utsatt skatt og utsatte skattefordeler, spesifisert på typer av midlertidige forskjeller:

	2021	2020	Endring
Varige driftsmidler	-318 592	15 370	333 961
Fordringer	-355 828	-355 828	0
Pensjonspremie/- forpliktelse	1 229 092	657 514	-571 578
<b>Sum</b>	<b>554 673</b>	<b>317 056</b>	<b>-237 617</b>
<b>Grunnlag for beregning av utsatt skatt</b>	<b>554 673</b>	<b>317 056</b>	<b>-237 617</b>
<b>Utsatt skatt (22 %)</b>	<b>122 028</b>	<b>69 752</b>	<b>-52 275</b>
<b>Årets skattekostnad</b>		<b>2021</b>	<b>2020</b>
Skattepliktig inntekt:			
Ordinært resultat før skatt		11 148 931	16 096 278
Permanente forskjeller		-165 790	-518 325
Endring i midlertidige forskjeller		-237 616	-752 359
<b>Skattepliktig inntekt</b>		<b>10 745 525</b>	<b>14 825 595</b>
Resultatført skatt på ordinært resultat:			
Betalbar skatt		2 364 016	3 261 631
Skatt estimatavvik direkte balanseført		38 353	115 432
Endring i utsatt skatt		52 276	165 519
<b>Skattekostnad ordinært resultat</b>		<b>2 454 645</b>	<b>3 542 582</b>
Betalbar skatt i balansen:			
Betalbar skatt på årets resultat		2 364 016	3 261 631
<b>Sum betalbar skatt i balansen</b>		<b>2 364 016</b>	<b>3 261 631</b>

## Note 5 Mellomværende med selskap i samme konsern m.v.

	Kundefordringer		Andre fordringer	
	2021	2020	2021	2020
Foretak i samme konsern	0	0	186 632	167 966
<b>Sum</b>	<b>0</b>	<b>0</b>	<b>186 632</b>	<b>167 966</b>
	Leverandørgjeld		Øvrig gjeld	
	2021	2020	2021	2020
Foretak i samme konsern	104 753	0	0	0
<b>Sum</b>	<b>104 753</b>	<b>0</b>	<b>0</b>	<b>0</b>



## Note 6 Varige driftsmidler

	Påkostning lokaler	Biler, maskiner og lignende	Driftsløsøre	Totalt
Anskaffelseskost 01.01.2021	797 188	3 657 730	1 940 429	6 395 347
Tilgang	0	0	41 420	41 420
Avgang	0	0	0	0
Anskaffelseskost 31.12.2021	797 188	3 657 730	1 981 849	6 436 767
Akkumulerte avskrivninger	453 442	2 242 427	1 861 713	4 557 582
<b>Bokført verdi 31.12.2021</b>	<b>343 746</b>	<b>1 415 303</b>	<b>120 136</b>	<b>1 879 185</b>
Årets avskrivninger	79 716	723 021	71 109	873 846
Forventet økonomisk levetid	Avskrives over leieperioden	Inntil 5 år	Inntil 3 år	
Avskrivningsplan	Lineær	Lineær	Lineær	
			<b>2021</b>	<b>2020</b>
Leiekostnad kontorer, lager og maskiner			331 279	327 396
<b>Sum leiekostnad</b>			<b>331 279</b>	<b>327 396</b>

## Note 7 Bundne bankinnskudd, trekkrettigheter

<b>Bundne bankinnskudd</b>	<b>2021</b>	<b>2020</b>
Skattetrekkskonto	438 731	600 466

## Note 8 Fordringer og gjeld

<b>Andre kortsiktige fordringer</b>	<b>2021</b>	<b>2020</b>
Forskuddsbetalte kostnader	1 629 207	440 448
Andre kortsiktige fordringer	191 064	168 835
<b>Total</b>	<b>1 820 271</b>	<b>609 284</b>
<b>Annen kortsiktig gjeld</b>		
Skyldig lønn	4 314 055	4 096 262
Påløpte kostnader	138 432	110 811
<b>Total</b>	<b>4 452 487</b>	<b>4 207 073</b>



## Note 9 Egenkapital

	Aksjekapital	Overkurs	Annen egenkapital	Sum egenkapital
Egenkapital 01.01.2021	100 000	1 880	24 974 304	25 076 184
Årets resultat	0	0	8 694 286	8 694 286
Pensjon ført direkte mot egenkapitalen	0	0	-135 981	-135 981
Korrigerings utbytte 2021	0	0	200 000	200 000
<b>Egenkapital 31.12.2021</b>	<b>100 000</b>	<b>1 880</b>	<b>33 732 608</b>	<b>33 834 488</b>

## Note 10 Aksjekapital og aksjonærinformasjon

Aksjekapitalen på kr. 100 000 består av 100 000 aksjer á kr. 1.

Oversikt over de største aksjonærene	Antall	Eierandel
Synthetic Holdings LTD, 50 Bedfordstreet, Belfast, Ireland	100 000	100%
<b>Sum</b>	<b>100 000</b>	<b>100%</b>

## Note 11 Driftsinntekter

Annen driftsinntekt består av:	2021	2020
Gevinst ved salg av anleggsmidler	0	4 000
Inntekt ifm viderefakturering administrasjonskostnader	10 104 887	9 664 339
<b>Sum</b>	<b>10 104 887</b>	<b>9 668 339</b>

### Geografisk fordeling av Salgsinntekter

Norge	121 977 796	113 878 476
Andre land	738 140	266 620
<b>Sum</b>	<b>122 715 936</b>	<b>114 145 096</b>



## Note 12 Transaksjoner med nærstående

Mellomværende med konsernselskaper er omtalt i note 5.

**Selskapets transaksjoner med nærstående parter:** **2021**

### *a) Salg av varer og tjenester*

Administrasjonshonorar

- Thrace Polybulk AB 9 683 005

Salg av varer

- Thrace Polybulk AB 30 532

### *b) Kjøp av varer og tjenester*

Administrasjonskostnader

- Thrace Plastics Co. S.A. 1 630 095

## Note 13 Varer

	2021	2020
Innkjøpte ferdigvarer	24 135 086	12 409 618
<b>Sum</b>	<b>24 135 086</b>	<b>12 409 618</b>

	2021	2020
Varebeholdning vurdert til anskaffelseskost	24 135 086	12 409 618
Varebeholdning vurdert til virkelig verdi	0	0
<b>Sum</b>	<b>24 135 086</b>	<b>12 409 618</b>



## Kontantstrømpstilling Thrace Polybulk AS

	2021	2020
<b>Kontantstrømmer fra operasjonelle aktiviteter</b>		
Resultat før skattekostnad	11 148 931	16 096 278
Periodens betalte skatt	-3 261 631	-2 391 388
Avskrivninger	873 846	877 768
Forskjell mellom kostnadsført pensjon og inn-/utbet. i pensj.ordn.	-745 912	-784 232
Endring i varelager	-11 725 467	4 509 202
Endring i kundefordringer	-8 998 476	-4 981 765
Endring i vareleverandørgjeld	10 174 134	-4 112 948
Endring i andre tidsavgrensingsposter	-1 050 228	749 223
<b>Netto kontantstrøm fra operasjonelle aktiviteter</b>	<b>-3 584 803</b>	<b>9 962 138</b>
<b>Kontantstrøm fra investeringsaktiviteter</b>		
Utbetalinger ved kjøp av varige driftsmidler	-41 420	-31 817
<b>Netto kontantstrøm fra investeringsaktiviteter</b>	<b>-41 420</b>	<b>-31 817</b>
<b>Kontantstrømmer fra finansieringsaktiviteter</b>		
Netto innbetaling kassekreditt	2 251 679	0
Utbetalinger av utbytte	-5 053 950	-7 000 000
<b>Netto kontantstrømmer fra finansieringsaktiviteter</b>	<b>-2 802 271</b>	<b>-7 000 000</b>
<b>Netto kontantstrøm for perioden</b>	<b>-6 428 494</b>	<b>2 930 321</b>
Kontanter og kontantekvivalenter ved periodens begynnelse	9 156 047	6 225 725
<b>Kontanter og kontantekvivalenter ved periodens slutt</b>	<b>2 727 553</b>	<b>9 156 046</b>
Denne består av:		
Bankinnskudd m.v.	2 727 553	9 156 047
Ubenyttet driftskreditt utgjør i tillegg	2 248 321	4 500 000



Til generalforsamlingen i Thrace Polybulk AS

## *Uavhengig revisors beretning*

### *Konklusjon*

Vi har revidert Thrace Polybulk AS' årsregnskap som består av balanse per 31. desember 2021, resultatregnskap og kontantstrømoppstilling for regnskapsåret avsluttet per denne datoen og noter til årsregnskapet, herunder et sammendrag av viktige regnskapsprinsipper.

### Etter vår mening

- oppfyller årsregnskapet gjeldende lovkrav, og
- gir årsregnskapet et rettvise bilde av selskapets finansielle stilling per 31. desember 2021, og av dets resultater og kontantstrømmer for regnskapsåret avsluttet per denne datoen i samsvar med regnskapslovens regler og god regnskapskikk i Norge.

### *Grunnlag for konklusjonen*

Vi har gjennomført revisjonen i samsvar med de internasjonale revisjonsstandardene International Standards on Auditing (ISA-ene). Våre oppgaver og plikter i henhold til disse standardene er beskrevet nedenfor under *Revisors oppgaver og plikter ved revisjonen av årsregnskapet*. Vi er uavhengige av selskapet slik det kreves i lov, forskrift og International Code of Ethics for Professional Accountants (inkludert internasjonale uavhengighetsstandarder) utstedt av the International Ethics Standards Board for Accountants (IESBA-reglene), og vi har overholdt våre øvrige etiske forpliktelser i samsvar med disse kravene. Innhentet revisjonsbevis er etter vår vurdering tilstrekkelig og hensiktsmessig som grunnlag for vår konklusjon.

### *Øvrig informasjon*

Styret og daglig leder (ledelsen) er ansvarlige for informasjonen i årsberetningen. Øvrig informasjon omfatter informasjon i årsrapporten bortsett fra årsregnskapet og den tilhørende revisjonsberetningen. Vår konklusjon om årsregnskapet ovenfor dekker ikke informasjonen i årsberetningen.

I forbindelse med revisjonen av årsregnskapet er det vår oppgave å lese årsberetningen. Formålet er å vurdere hvorvidt det foreligger vesentlig inkonsistens mellom årsberetningen og årsregnskapet og den kunnskap vi har opparbeidet oss under revisjonen av årsregnskapet, eller hvorvidt informasjon i årsberetningen ellers fremstår som vesentlig feil. Vi har plikt til å rapportere dersom årsberetningen fremstår som vesentlig feil. Vi har ingenting å rapportere i så henseende.

Basert på kunnskapen vi har opparbeidet oss i revisjonen, mener vi at årsberetningen

- er konsistent med årsregnskapet og
- inneholder de opplysninger som skal gis i henhold til gjeldende lovkrav.

*PricewaterhouseCoopers AS, Tassebekkveien 354, 3160 Stokke, Postboks 211 Sentrum, 0103 Oslo  
T: 02316, org. no.: 987 009 713 MVA, www.pwc.no  
Statsautoriserte revisorer, medlemmer av Den norske Revisorforening og autorisert regnskapsførerselskap*

Uavhengig revisors beretning - Thrace Polybulk AS

*Ledelsens ansvar for årsregnskapet*

Ledelsen er ansvarlig for å utarbeide årsregnskapet og for at det gir et rettviseende bilde i samsvar med regnskapslovens regler og god regnskapsskikk i Norge. Ledelsen er også ansvarlig for slik internkontroll som den finner nødvendig for å kunne utarbeide et årsregnskap som ikke inneholder vesentlig feilinformasjon, verken som følge av misligheter eller utilsiktede feil.

Ved utarbeidelsen av årsregnskapet må ledelsen ta standpunkt til selskapets evne til fortsatt drift og opplyse om forhold av betydning for fortsatt drift. Forutsetningen om fortsatt drift skal legges til grunn for årsregnskapet så lenge det ikke er sannsynlig at virksomheten vil bli avvirket.

*Revisors oppgaver og plikter ved revisjonen av årsregnskapet*

Vårt mål er å oppnå betryggende sikkerhet for at årsregnskapet som helhet ikke inneholder vesentlig feilinformasjon, verken som følge av misligheter eller utilsiktede feil, og å avgi en revisjonsberetning som inneholder vår konklusjon. Betyggende sikkerhet er en høy grad av sikkerhet, men ingen garanti for at en revisjon utført i samsvar med ISA-ene, alltid vil avdekke vesentlig feilinformasjon som eksisterer. Feilinformasjon kan oppstå som følge av misligheter eller utilsiktede feil. Feilinformasjon blir vurdert som vesentlig dersom den enkeltvis eller samlet med rimelighet kan forventes å påvirke økonomiske beslutninger som brukerne foretar basert på årsregnskapet.

For videre beskrivelse av revisors oppgaver og plikter vises det til:  
<https://revisorforeningen.no/revisjonsberetninger>

Vestfold, 31. mars 2022  
**PricewaterhouseCoopers AS**

Tom Nilsen  
Statsautorisert revisor



## Thrace Polybulk AS

### Årsberetning – 2021

#### Directors Report

#### Virksomhetens art og hvor den drives

##### The object of business and where it is situated

Thrace Polybulk AS driver med salg, markedsføring og produktutvikling av industriemballasje og tekniske tekstiler basert på råvarene Polypropylene og Polyetylene. Selskapets hovedkontor er i Brevik, Norge. Selskapet eies 100 % av Synthetic Holding Ltd. Irland.

Thrace Polybulk AS objects of business is sales, marketing and product development of industrial packaging and technical fabric based on Polypropylene and Polyethylene. The head office of the company is in Brevik, Norway. The company is owned 100% by Syntetic Holdings Ltd. Ireland.

#### Regnskapet

##### The accounts

Selskapet har hatt en oppgang i omsetning i 2021 på 7,3 % sammenlignet med 2020. Resultatgraden er i 2021 12,7 %, det er en endring på -5,3 % sammenlignet med 2020 som hadde en resultatgrad på 18 %.

The company had a turnover increase in 2021 on 7,3% compared to 2020 accounts. The operating margin is in 2021 12,7%, this is a change of -5,3 % units compared to 2020 when the operating margin was 18 %.

Selskapet har en egenkapitalandel på 37,0% og styret er fornøyd med egenkapital og resultat.

The company has an equity –to asset-ratio of 37,0% % and the board is pleased both with the equity and the result.

Selskapets evne til egenfinansiering av investeringer vurderes som god. Likvidsituasjonen har gjennom 2021 vært krevende, men under kontroll. Bakgrunnen er globale endringer i transport som har bundet mer kapital for selskapet.

The company's capability for equity financing of investments is considered good, even though cash situation has been challenging during 2021. The global transport situation in 2021 has been cash intensive for the company. The liquid assets ratio is considered satisfactory.

Det er ingen ekstraordinære forhold av betydning for resultatregnskapet i regnskapsåret.



There have been no extraordinary events with significance to the Profit and Loss Accounts.

## **Kontantstrøm**

Endringene i selskapets kontantstrøm har i stor grad blitt negativt påvirket av globale endringer i transport bransjen. Store forsinkelser og lang frakt tid har bundet mer kapital for selskapet og ført til økt bruk av kassakreditt for selskapet.

## **Cash flow**

The negative development in cash flow is related to the global challenges in shipping and transport segment. Capacity problems and longer average transport time has been cash intensive for the company and resulted in use of cash credits in 2021.

## **Selskapets utsikter – 2022**

### **Company outlook – 2022**

Eiere og ledelse har ingen planer om vesentlig endringer i driftsmønster for kommende år. Aktivitetsnivå, produktspekter og hovedmarked vurderes som stabile også i nær fremtid dog med mer usikre markedsforhold. I sin bransje er Thrace Polybulk AS i Norge en vesentlig aktør, men liten i europeisk sammenheng. Transport kapasitet og kostnader vil kunne påvirke driften betydelig også i 2022. Ustabilitet i råvare priser og produksjonskapasitet i vår bransje vil også kunne påvirke vår drift i 2022. Våre kunder virker å ha en stabil etterspørsel etter våre produkter. Styret presiserer at det normalt er betydelig usikkerhet knyttet til vurderinger av fremtidige forhold.

Owners and Management have no significant plans for operational changes for 2021. Activity level, product range and main market is regarded as stable in the near future with partly more difficult market conditions. Thrace Polybulk AS holds a market leader position within single loop FIBC's in Norway, but not in an European perspective. Transport capacity, transport price, together with uncertainties regarding production capacity for competitors in Russia and Ukraine could all influence on result for 2022. Our customers are so far not to reporting any change in demand. The risk for interference from Covid 19 is regarded as lower than the last year. The Board specifies that is normal with substantial uncertainties related to future market conditions.

## **Fortsatt drift**

### **Continued operation**

Forutsetningen for fortsatt drift er til stede og årsregnskapet 2020 er satt opp under denne forutsetningen.

The assumption for continued operation is present and the balance of the books is based on this assumption.



## Finansiell risiko

### Financial risk

Selskapets finansielle risiko er først og fremst knyttet til valutasvingninger. Vareforbruket er i all hovedsak importerte varer som i betydelig grad kjøpes i EUR, USD og THB. Selskapet har ingen formell valutasikringsstrategi. Selskapet har ingen ekstern gjeld til kredittinstitusjoner og er derfor ikke utsatt for renterisiko.

The Company incurs foreign currency risk on purchases that are denominated in a currency other than NOK. The currencies giving rise to this are primarily Euros, THB and US Dollars. The Company also receives Euros from sales to their largest customers. No formal hedging instruments are used. The Company does not have any interest bearing and is not exposed to any interest rate risk.

Selskapets ledelse har prosedyrer for å begrense kredittrisikoen, nye kunder kredittvurderes før inngåelse av kontrakt. Kredittrisikoen på faste kunder anses begrenset, den største andel av kundefordringer er relatert til store kunder hvor selskapet har god erfaring med innbetaling av kundefordringer. Selskapets historiske tap på kundefordring er lavt.

Management has a credit policy in place and the exposure to credit risk is monitored on an ongoing basis. Credit evaluations are performed on all customers. The vast majority of the trade receivables are related to significant customers in Norway that have a good payment record with the company. The company's historical credit loss on trade receivables is insignificant.

Covid 19 forventes i liten grad å påvirke selskapet nå i 2022, salgsvolum er i henhold til budsjett frem til juni og det er ingen signaler om redusert aktivitet hverken hos produksjon eller kunder for siste halvår. Endringer i transport kostnader og polymer priser vil kunne påvirke marginer i en kort periode før prisene stabiliseres.

Covid 19 will have no big influence on the company turnover in 2022. Sales volumes are according to budget until June and no signals of reduces volumes neither by suppliers nor customer for the remaining part of 2022. Changes in transport costs and polymer prices might influence margins for a short period before levels stabilize again.

## Arbeidsmiljø

### Working Environment

Styret mener at arbeidsmiljøet i bedriften er tilfredsstillende. Arbeidet med å opprettholde og ta vare på et positivt arbeidsmiljø er kontinuerlig.

Ved årets slutt er det 10 ansatte, 6 menn og 4 kvinner.

Sykefraværet i regnskapsåret er 7,9% av samlet arbeidstid. Det har ikke vært skader eller ulykker i løpet av året.



The board consider the working environment to be satisfactory. There is an ongoing focus to maintain and develop a positive working environment.

The total manning by year end is 10 people, 6 men and 4 women.

Absence due to sickness constitutes 7,9 % off total working time. There have been no accidents or injuries during the year.

## Ytre miljø

### External Environment

Selskapet har ingen egen produksjon og forurenser ikke det ytre miljø. Annet avfall levers til offentlig deponi.

The company has no production units and do not pollute the external environment. Other waste materials are delivered to public waste handling

Brevik, March 31. 2022

Konstantin Chalioris

*Styreleder*

*Chairman of the board*

Dimitris Malamos

*Styremedlem*

*Member of the board*

Olaf Lauge Jørgensen

*Styremedlem*

*Member of the board*

Per Skjellaug

*Styremedlem*

*Member of the board*

Ståle Horntvedt

*Styremedlem*

*Member of the board*