



ÅRSREGNSKAPET FOR REGNSKAPSÅRET 2021 - GENERELL INFORMASJON

Enheten

Organisasjonsnummer: 888 064 842
Organisasjonsform: Aksjeselskap
Foretaksnavn: BILTREND HARSTAD AS
Forretningsadresse: Stangnesterterminalen 2C
9409 HARSTAD

Regnskapsår

Årsregnskapets periode: 01.01.2021 - 31.12.2021

Konsern

Morselskap i konsern: Ja
Konsernregnskap lagt ved: Nei

Regnskapsregler

Regler for små foretak benyttet: Nei
Benyttet ved utarbeidelsen av årsregnskapet til selskapet: Regnskapslovens alminnelige regler

Årsregnskapet fastsatt av kompetent organ

Bekreftet av representant for selskapet: Jim Henrik Madsen
Dato for fastsettelse av årsregnskapet: 16.05.2022

Grunnlag for avgivelse

År 2021: Årsregnskapet er elektronisk innlevert
År 2020: Tall er hentet fra elektronisk innlevert årsregnskap fra 2021

Det er ikke krav til at årsregnskapet m.v. som sendes til Regnskapsregisteret er undertegnet. Kontrollen på at dette er utført ligger hos revisor/enhetens øverste organ. Sikkerheten ivaretas ved at innsender har rolle/rettighet for innsending av årsregnskapet via Altinn, og ved at det bekreftes at årsregnskapet er fastsatt av kompetent organ.

Brønnøysundregistrene, 17.08.2023



Resultatregnskap

Beløp i: NOK	Note	2021	2020
RESULTATREGNSKAP			
Inntekter			
Salgsinntekt	12	121 812 251	81 475 410
Annen driftsinntekt		-363	
Sum inntekter		121 811 888	81 475 410
Kostnader			
Varekostnad		94 353 688	60 769 155
Lønnskostnad	13, 14	10 540 200	8 768 190
Avskrivning på driftsmidler	3	262 687	234 127
Annen driftskostnad	13	8 379 114	7 924 077
Sum kostnader		113 535 687	77 695 549
Driftsresultat		8 276 201	3 779 861
Finansinntekter og finanskostnader			
Inntekt på investering i annet foretak i samme konsern			1 214 631
Annen renteinntekt		40 738	19 075
Sum finansinntekter		40 738	1 233 706
Rentekostnad til foretak i samme konsern	7		50 623
Annen rentekostnad		82 138	83 784
Annen finanskostnad		67 740	34 803
Sum finanskostnader		149 878	169 210
Netto finans		-109 140	1 064 496
Ordinært resultat før skattekostnad		8 167 061	4 844 358
Skattekostnad på ordinært resultat	11	1 822 930	823 896
Ordinært resultat etter skattekostnad		6 344 131	4 020 462
Årsresultat	2	6 344 131	4 020 462
Årsresultat etter minoritetsinteresser		6 344 131	4 020 462
Totalresultat		6 344 131	4 020 462



Resultatregnskap

Beløp i: NOK	Note	2021	2020
Overføringer og disponeringer			
Ordinært utbytte		3 500 000	4 020 462
Avsatt til annen egenkapital		2 844 131	
Sum overføringer og disponeringer	2	6 344 131	4 020 462



Balanse

Beløp i: NOK	Note	2021	2020
BALANSE - EIENDELER			
Anleggsmidler			
Immaterielle eiendeler			
Utsatt skattefordel	11	145 751	206 707
Sum immaterielle eiendeler		145 751	206 707
Varige driftsmidler			
Tomter, bygninger o.a. fast eiendom	3		
Maskiner og anlegg	3		
Skip og flytende installasjoner	3		
Driftsløsøre, inventar o.a. utstyr	3	1 045 901	729 189
Sum varige driftsmidler	3, 10	1 045 901	729 189
Finansielle anleggsmidler			
Investering i datterselskap	4	7 178 952	7 178 952
Andre fordringer	14	595	112 203
Netto pensjonsmidler	14		
Sum finansielle anleggsmidler		7 179 547	7 291 155
Sum anleggsmidler		8 371 199	8 227 051
Omløpsmidler			
Varer			
Sum varer	6, 10	21 446 559	21 918 555
Fordringer			
Kundefordringer	5, 10	1 665 510	2 090 628
Fordring på selskap i samme konsern	7	2 398	1 269 717
Andre kortsiktige fordringer		368 231	672 936
Sum fordringer		2 036 139	4 033 281
Bankinnskudd, kontanter og lignende			
Bankinnskudd, kontanter o.l.	8	3 653 950	4 594 157
Sum bankinnskudd, kontanter og lignende		3 653 950	4 594 157
Sum omløpsmidler		27 136 648	30 545 993



Balanse

Beløp i: NOK	Note	2021	2020
SUM EIENDELER		35 507 847	38 773 044
BALANSE - EGENKAPITAL OG GJELD			
Egenkapital			
Innskutt egenkapital			
Aksjekapital	9	1 000 000	1 000 000
Overkurs		1 000	1 000
Sum innskutt egenkapital		1 001 000	1 001 000
Opptjent egenkapital			
Annen egenkapital		22 829 966	19 985 834
Sum opptjent egenkapital		22 829 966	19 985 834
Sum egenkapital	2	23 830 966	20 986 834
Gjeld			
Langsiktig gjeld			
Pensjonsforpliktelser	14		
Utsatt skatt	11		
Annen langsiktig gjeld			
Gjeld til kredittinstitusjoner	10	2 356 218	4 428 620
Sum annen langsiktig gjeld		2 356 218	4 428 620
Sum langsiktig gjeld		2 356 218	4 428 620
Kortsiktig gjeld			
Leverandørgjeld		1 833 204	4 326 941
Betalbar skatt	11	1 761 974	881 027
Skyldig offentlige avgifter		1 046 158	681 424
Utbytte	2	3 500 000	4 020 462
Gjeld til selskap i samme konsern	7	39 333	1 756 560
Annen kortsiktig gjeld		1 139 994	1 691 175
Sum kortsiktig gjeld		9 320 663	13 357 589
Sum gjeld		11 676 881	17 786 209



Balanse

Beløp i: NOK	Note	2021	2020
SUM EGENKAPITAL OG GJELD		35 507 847	38 773 044



Årsregnskap

2021

Biltrend Harstad AS

Org.nr: 888 064 842

Innhold:

Årsberetning

Resultatregnskap

Balanse

Noter

Kontantstrømanalyse

Revisjonsberetning



Biltrend Harstad AS
Org.nr. 888 064 842

Årsberetning for 2021

Virksomhetens art og hvor den drives
Biltrend Harstad AS driver med salg og reparasjon av nye og brukte biler, båt og båtmotorer, samt salg av deler og utstyr til disse. Firmaet holder til i leide lokaler i Stangnesterterminalen 32, Harstad.

Finansiell risiko

Selskapet er ikke i vesentlig grad eksponert for endringer i valutakurser. Det er i noen grad eksponert for endringer i rentenivået, da selskapet har flytende rente. Styret anser ikke at det foreligger annen finansiell risiko.

Fortsatt drift

Årsregnskapet er satt opp under forutsetningen om fortsatt drift. Styret bekrefter herved at forutsetningen for fortsatt drift er til stede.

Arbeidsmiljø

I henhold til gjeldende lover og forskrifter fører selskapet oversikt over totalt sykefravær blant selskapets ansatte. Fraværet utgjorde 3,1%. Det arbeides det kontinuerlig for å få ned sykefraværet. Arbeidsmiljøet må sies å være godt. Det har ikke vært alvorlige ulykker eller skader i regnskapsåret.

Fremtidig utvikling

Selskapet har betydelige ordreserver ved inngangen til 2022. Produktene som selges blir godt mottatt av markedet, som igjen styrker service- og delesalg. Styret mener derfor at selskapets finansielle stilling fortsatt vil være god.

Likestilling

Selskapet hadde ved utgangen av regnskapsåret 17 ansatte, 16 menn og 1 kvinne. Styret består av tre menn. Styret har ut fra selskapets størrelse, antall ansatte og stillingskategorier ikke funnet det nødvendig å iverksette spesielle tiltak med hensyn til likestilling

Ytre miljø

Bilene som selges og driften av verkstedet bidrar i utgangspunktet til påvirkning av det

ytre miljø. Det legges derfor stor vekt på kildesortering av avfall samt forskriftsmessig behandling av spesialfall. Verkstedet er utstyrt med oljeutskiller og fang kummer som fører olje og kjemikalier i et lukket system. Samlet virksomhet tilfredsstiller de krav som er satt vedrørende forurensning av det ytre miljø.

Rettvisende oversikt

Styret har vektlagt følgende tallstørrelser som sentrale i vurdering og presentasjon av selskapets virksomhet og stilling:
(Tall i NOK 1.000)

	2021	2020	Endring
Salgsinntekt	121 812	81 475	40 337
Årsresultat	6 344	4 020	2 324
Totalkapital	35 508	38 773	-3 265
Egenkapital	23 831	20 987	2 844
EK i prosent	67,1 %	54,1 %	13,0 %
Kontantstrøm:			
Aktivitet	2021	2020	
Operasjonell	5 716	3 648	
Investering	-564	-138	
Finansiering	-6 093	-620	
Netto endring	-941	2 890	


Styret mener at årets resultat er meget godt. Utviklingen samlet i bil- og båtbransjen tilsier at resultat for 2022 vil ligge på minst samme nivå som for 2021.


Årets resultat med disponeringer

Styret foreslår følgende disponering av årets resultat:

Årsresultat	6 344
Avsatt utbytte	3 500
Overført til annen EK	2 844
Overført fra annen EK	0
Sum disponert	6 344


Marius Molund
Styrets leder

Harstad, 06.05.2022

Jim H. Madsen
Styremedlem/daglig leder


Per Molund
Styremedlem



Resultatregnskap			
Biltrend Harstad AS			
Driftsinntekter og driftskostnader	Note	2021	2020
Salgsinntekt	12	121 812 251	81 475 410
Annen driftsinntekt		-363	0
Sum driftsinntekter		<u>121 811 888</u>	<u>81 475 410</u>
Varekostnad		94 353 688	60 769 155
Lønnskostnad	13, 14	10 540 200	8 768 190
Avskrivning på driftsmidler	3	262 687	234 127
Annen driftskostnad	13	8 379 114	7 924 077
Sum driftskostnader		<u>113 535 687</u>	<u>77 695 549</u>
Driftsresultat		<u>8 276 201</u>	<u>3 779 861</u>
Finansinntekter og finanskostnader			
Inntekt på investering i annet foretak i samme konsern		0	1 214 631
Annen renteinntekt		40 738	19 075
Rentekostnad til foretak i samme konsern	7	0	50 623
Annen rentekostnad		82 138	83 784
Annen finanskostnad		67 740	34 803
Resultat av finansposter		<u>-109 140</u>	<u>1 064 496</u>
Ordinært resultat før skattekostnad		8 167 061	4 844 358
Skattekostnad på ordinært resultat	11	1 822 930	823 896
Ordinært resultat		<u>6 344 131</u>	<u>4 020 462</u>
Årsoverskudd	2	<u>6 344 131</u>	<u>4 020 462</u>
Overføringer			
Avsatt til utbytte		3 500 000	4 020 462
Avsatt til annen egenkapital		2 844 131	0
Sum overføringer	2	<u>6 344 131</u>	<u>4 020 462</u>






Balanse			
Biltrend Harstad AS			
Eiendeler	Note	2021	2020
Anleggsmidler			
Immaterielle eiendeler			
Utsatt skattefordel	11	145 751	206 707
Sum immaterielle eiendeler		<u>145 751</u>	<u>206 707</u>
Varige driftsmidler			
Driftsløsøre, inventar o.a. utstyr	3	1 045 901	729 189
Sum varige driftsmidler	3, 10	<u>1 045 901</u>	<u>729 189</u>
Finansielle driftsmidler			
Investeringer i datterselskap	4	7 178 952	7 178 952
Andre fordringer	14	595	112 203
Sum finansielle anleggsmidler		<u>7 179 547</u>	<u>7 291 155</u>
Sum anleggsmidler		<u>8 371 199</u>	<u>8 227 051</u>
Omløpsmidler			
Lager av varer og annen beholdning	6, 10	21 446 559	21 918 555
Fordringer			
Kundefordringer	5, 10	1 665 510	2 090 628
Fordring på selskap i samme konsern	7	2 398	1 269 717
Andre kortsiktige fordringer		368 231	672 936
Sum fordringer		<u>2 036 139</u>	<u>4 033 281</u>
Bankinnskudd, kontanter o.l.	8	3 653 950	4 594 157
Sum omløpsmidler		<u>27 136 648</u>	<u>30 545 993</u>
Sum eiendeler		<u>35 507 847</u>	<u>38 773 044</u>



Balanse			
Biltrend Harstad AS			
Egenkapital og gjeld	Note	2021	2020
Innskutt egenkapital			
Aksjekapital	9	1 000 000	1 000 000
Overkurs		1 000	1 000
Sum innskutt egenkapital		<u>1 001 000</u>	<u>1 001 000</u>
Opptjent egenkapital			
Annen egenkapital		22 829 966	19 985 834
Sum opptjent egenkapital		<u>22 829 966</u>	<u>19 985 834</u>
Sum egenkapital	2	<u>23 830 966</u>	<u>20 986 834</u>
Gjeld			
Avsetning for forpliktelser			
Annen langsiktig gjeld			
Gjeld til kredittinstitusjoner	10	2 356 218	4 428 620
Sum annen langsiktig gjeld		<u>2 356 218</u>	<u>4 428 620</u>
Kortsiktig gjeld			
Leverandørgjeld		1 833 204	4 326 941
Betalbar skatt	11	1 761 974	881 027
Skyldig offentlige avgifter		1 046 158	681 424
Utbytte	2	3 500 000	4 020 462
Gjeld til selskap i samme konsern	7	39 333	1 756 560
Annen kortsiktig gjeld		1 139 994	1 691 175
Sum kortsiktig gjeld		<u>9 320 663</u>	<u>13 357 589</u>
Sum gjeld		<u>11 676 881</u>	<u>17 786 209</u>
Sum egenkapital og gjeld		<u>35 507 847</u>	<u>38 773 044</u>

Harstad, den 16.05.2022
Styret i Biltrend Harstad AS

 Marius Molund styreleder	 Per Ivar Molund styremedlem	 Jim Henrik Madsen styremedlem/daglig leder
--	---	--

Biltrend Harstad AS Side 4



Note 1 Regnskapsprinsipper

Årsregnskapet er satt opp i samsvar med regnskapslovens bestemmelser og god regnskapsskikk.

Selskapet er 67,0 % eid av Biltrend AS. Det utarbeides konsernregnskap for konsernet Biltrend AS. Biltrend Harstad AS inngår i denne konsolideringen. Konsernregnskapet oppbevares på morselskapets foretningsskontor som er i Tromsø. Underkonsern for Biltrend Harstad AS utarbeides ikke i henhold til regnskapsloven § 3-7.

Bruk av estimater

I utarbeidelse av årsregnskapet har man brukt estimater og forutsetninger som har påvirket resultatregnskapet og verdsettelsen av eiendeler og gjeld, samt usikre eiendeler og forpliktelser på balansedagen i henhold til god regnskapsskikk. Områder som i stor grad inneholder slike skjønsmessige vurderinger, høy grad av kompleksitet, eller områder hvor forutsetninger og estimater er vesentlige for årsregnskapet, er beskrevet i notene.

Inntekter

Inntektsføring ved salg av varer skjer på leveringstidspunktet. Tjenester inntektsføres etter hvert som de leveres.

Skatt

Skattekostnaden i resultatregnskapet omfatter både periodens betalbare skatt og endring i utsatt skatt. Utsatt skatt er beregnet med 22 % på grunnlag av de midlertidige forskjeller som eksisterer mellom regnskapsmessige og skattemessige verdier, samt ligningsmessig underskudd til fremføring ved utgangen av regnskapsåret. Skatteøkende og skattereduserende midlertidige forskjeller som reverserer eller kan reverseres i samme periode er utlignet og nettoført. Netto utsatt skattefordel balanseføres i den grad det er sannsynlig at denne kan bli utnyttet.

Klassifisering og vurdering av anleggsmidler

Anleggsmidler omfatter eiendeler bestemt til varig eie og bruk. Anleggsmidler er vurdert til anskaffelseskost, fratrukket avskrivninger og nedskrivninger. Langsiktig gjeld balanseføres til nominelt beløp på transaksjonstidspunktet.

Varige driftsmidler balanseføres og avskrives over driftsmidlets økonomiske levetid. Vesentlige driftsmidler som består av flere betydelige komponenter med ulik levetid er dekomponert med ulik avskrivningstid for de ulike komponentene. Direkte vedlikehold av driftsmidler kostnadsføres løpende under driftskostnader, mens påkostninger eller forbedringer tillegges driftsmidlets kostpris og avskrives i takt med driftsmidlet. Varige driftsmidler nedskrives til gjenvinnbart beløp ved verdifall som forventes ikke å være forbigående. Gjenvinnbart beløp er det høyeste av netto salgsverdi og verdi i bruk. Verdi i bruk er nåverdi av fremtidige kontantstrømmer knyttet til eiendelen. Nedskrivningen reverseres når grunnlaget for nedskrivningen ikke lenger er til stede.

Klassifisering og vurdering av omløpsmidler

Omløpsmidler og kortsiktig gjeld omfatter normalt poster som forfaller til betaling innen ett år etter balansedagen, samt poster som knytter seg til varekretsløpet. Omløpsmidler vurderes til laveste verdi av anskaffelseskost og virkelig verdi. Kortsiktig gjeld balanseføres til nominelt beløp på transaksjonstidspunktet.

Datterselskap og tilknyttet selskap

Datterselskap og tilknyttede selskaper vurderes etter kostmetoden i selskapsregnskapet. Investeringen er vurdert til anskaffelseskost for aksjene med mindre nedskrivning har vært nødvendig. Det er foretatt nedskrivning til virkelig verdi når verdifall skyldes årsaker som ikke kan forventes å være forbigående og det må anses nødvendig etter god regnskapsskikk. Nedskrivninger er reversert når grunnlaget for nedskrivning ikke lenger er til stede.



Utbytte, konsernbidrag og andre utdelinger fra datterselskap er inntektsført samme år som det er avsatt i givers regnskap. Overstiger utbytte / konsernbidraget andelen av opptjent resultat etter anskaffelsestidspunktet, representerer den overskytende del tilbakebetaling av investert kapital, og utdelingene er fratrukket investeringens verdi i balansen til morselskapet.

Varer

Varer er vurdert til det laveste av anskaffelseskost og netto salgsverdi. Netto salgsverdi er estimert salgspris ved ordinær drift etter fradrag for beregnede nødvendige utgifter for gjennomføring av salget. Anskaffelseskost inkluderer utgifter påløpt ved anskaffelse av varene og kostnader for å bringe varene til nåværende plassering og tilordnes ved bruk av FIFO - prinsippet.

Fordringer

Kundefordringer og andre fordringer oppføres til pålydende etter fradrag for avsetning til forventet tap. Avsetning til tap gjøres på grunnlag av en individuell vurdering av de enkelte fordringene. For øvrige kundefordringer utføres en uspesifisert avsetning for å dekke forventet tap på krav.

Pensjoner - Innskuddsbasert ordning

Kostnaden til innskuddsbasert pensjonsordning tilsvarer periodens premie til forsikringsselskapet.

Kontantstrømoppstilling

Kontantstrømoppstillingen er utarbeidet etter den indirekte metoden. Kontanter og kontantekvivalenter omfatter kontanter, bankinnskudd og andre kortsiktige, likvide plasseringer.

Note 2 Egenkapital

	Aksjekapital	Overkurs	Annen egenkapital	Sum egenkapital
Pr. 31.12.2020	1 000 000	1 000	19 985 834	20 986 834
Årets resultat			6 344 131	6 344 131
Utbytte			-3 500 000	-3 500 000
Pr 31.12.2021	1 000 000	1 000	22 829 966	23 830 966

Hendelser etter balansedagen - Koronapandemien, viser til nærmere omtale i årsberetning.

Note 3 Anleggsmidler

	Driftsløsøre, inventar ol.	Sum
Anskaffelseskost pr. 01.01.21	3 498 152	3 498 152
+ Tilgang kjøpte driftsmidler	702 964	702 964
- Avgang i året	139 311	139 311
= Anskaffelseskost 31.12.21	4 061 805	4 061 805
Akkumulerte avskrivninger 31.12.21	3 015 904	3 015 904
= Bokført verdi 31.12.21	1 045 901	1 045 901
Årets ordinære avskrivninger	262 687	262 687
Økonomisk levetid	0-5 år	



Note 4 Aksjer i datterselskap

	Forretnings- kontor	Eierandel/ stemmeandel	Anskaffelses- kost	Bokført verdi	Resultat 2021	Egenkapital 31.12.2021
Biltrend Eiendom Harstad AS	Harstad	100%	6 000 000	7 178 952	1 232 222	15 193 839

Differansen mellom anskaffelseskost og bokført verdi pr. 31.12.2021 skyldes avgitt konsernbidrag er tillagt verdi datter.

Note 5 Kundefordringer og andre fordringer

	2021	2020
Kundefordringer til pålydende	2 015 510	2 440 628
Avsetning til tap	350 000	350 000
Balanseført verdi av kundefordringer 31.12	1 665 510	2 090 628

Andre fordringer er vurdert til pålydende.
Selskapet har ingen fordringer med forfall senere enn ett år

Note 6 Varer

	2021	2020
Lager av innkjøpte handelsvarer	21 646 559	22 118 555
Ukuransnedskrivning	-200 000	-200 000
Bokført verdi	21 446 559	21 918 555

Lagerbeholdningene er vurdert til det laveste av anskaffelseskost og virkelig verdi.



Note 7 Mellomværende med selskap i samme konsern m.v.

Transaksjoner

	2021
Salg av varer til konsernselskap	1 260 996
Salg av tjenester til konsernselskap	29 406
Kjøp av varer fra konsernselskap	8 653 141
Kjøp av tjenester fra konsernselskap	392 418
Leie av bygg fra konsernselskap	3 960 000

Kortsiktige fordringer

	2021	2020
Biltrend Tromsø AS	0	13 668
Biltrend Vesterålen AS	0	20 910
Biltrend Eiendom Harstad AS	2 398	20 508
Sum	2 398	55 086

Kortsiktig gjeld

	2021	2020
Biltrend Tromsø AS	39 333	1 344 060
Biltrend Eiendom Harstad AS	0	412 500
Sum	39 333	1 756 560

Langsiktig gjeld

Note 8 Bankinnskudd

Innestående midler på skattetrekkkonto (bundne midler) er på kr. 515 060.



Note 9 Antall aksjer, aksjeeiere m.v

Aksjekapital	Antall	Balansført
Ordinære aksjer	1 000	1 000 000

Alle aksjene gir samme rettigheter i selskapet. Det foreligger ingen vedtektsbestemmelser angående stemmerett.

Aksjonærer:	Antall aksjer	Eierandel	Stemmeandel
Biltrend AS	670	67%	67%
Jim Henrik Madsen	330	33%	33%
Sum	1 000	100%	100%



Note 10 Pantstillelser og garantier

	31.12.2021	31.12.2020
Pantsikret gjeld, pantstillelser og garantier		
Langsiktig gjeld til kredittinstitusjoner	1 757 742	4 428 620
Kortsiktig gjeld til kredittinstitusjoner	0	0
Garantier	0	0
Sum	1 757 742	4 428 620

Regnskapsført verdi av pantsikrede eiendeler

Driftstilbehør	1 045 901	729 189
Varelager	21 446 559	21 918 555
Kundefordringer	1 665 510	2 090 628
Sum	24 157 969	24 738 372

Selskapet har pr. 31.12.2021 gjenkjøpsavtaler for 9 biler på totalt kr 427 000.

Pr. 31.12.2020 hadde selskapet gjenkjøpsavtaler for 15 biler på totalt kr 3 271 600.

Andre opplysninger:

Selskapets driftskreditt inngår i konsernkontosystem, total driftskreditt i konsernet er per 31.12.2021 kr 10 000 000

Selskapene som inngår i konsernet Biltrend AS har i løpet av 2015 refinansiert ordinære pantelån til kredittinstitusjon hvor pantelån i datterselskap av Biltrend AS er flyttet opp i morselskap Biltrend AS. Biltrend AS har etablert fordring på datterselskapene tilsvarende innløst pantelån.

Selskapet har stillet sikkerhet for gjeld og garantiansvar i øvrige selskaper i konsernet. Nedenfor følger en oversikt over konsernets samlede gjeld og garantiansvar, samt eiendeler stillet som sikkerhet.

Pantegjeld og lignende:

	2021	2020
Langsiktig gjeld til kredittinstitusjoner	201 505 175	208 167 140
Kortsiktig gjeld til kredittinstitusjoner	0	0
Garantiansvar	20 805 000	20 430 000
Sum	222 310 175	228 597 140

Bokført verdi av eiendeler stilt som sikkerhet:

Driftsmidler	178 752 960	211 998 762
Varelager	125 504 166	130 719 460
Kundefordringer	11 683 125	10 929 045
Sum	315 940 251	353 647 267



Note 11 Skatt

Årets skattekostnad	2021	2020
Resultatført skatt på ordinært resultat:		
Betalbar skatt	1 761 974	881 027
Endring i utsatt skattefordel	60 956	-57 131
Skattekostnad ordinært resultat	1 822 930	823 896
Skattepliktig inntekt:		
Ordinært resultat før skatt	8 167 061	4 844 358
Permanente forskjeller	118 982	-1 099 375
Endring i midlertidige forskjeller	-277 071	259 686
Skattepliktig inntekt	8 008 972	4 004 668
Betalbar skatt i balansen:		
Betalbar skatt på årets resultat	1 761 974	881 027
Sum betalbar skatt i balansen	1 761 974	881 027
Beregning av effektiv skattesats		
Resultat før skatt	8 167 061	4 844 358
Beregnet skatt av resultat før skatt	1 796 753	1 065 759
Skatteeffekt av permanente forskjeller	26 176	-241 863
Sum	1 822 930	823 896
Effektiv skattesats	22,3 %	17,0 %

Skatteeffekten av midlertidige forskjeller som har gitt opphav til utsatt skatt og utsatte skattefordeler, spesifisert på typer av midlertidige forskjeller

	2021	2020	Endring
Varige driftsmidler	-112 506	-131 922	-19 415
Varebeholdning	-200 000	-457 656	-257 656
Fordringer	-350 000	-350 000	0
Sum	-662 507	-939 578	-277 071
Grunnlag for utsatt skattefordel	-662 507	-939 578	-277 071
Utsatt skattefordel (22 %)	-145 751	-206 707	-60 956



Note 12 Salgsinntekter

	2021	2020
Pr. Virksomhetsområde		
Salg og reparasjon av transportmidler	121 811 888	81 475 410
Sum	121 811 888	81 475 410
Geografisk fordeling		
Harstad med omegn	121 811 888	81 475 410
Sum	121 811 888	81 475 410

Note 13 Lønnskostnader og ytelser, godtgjørelser til daglig leder, styret og revisor

Lønnskostnader	2021	2020
Lønninger	9 613 889	8 050 802
Arbeidsgiveravgift	506 965	369 978
Pensjonskostnader	323 072	315 677
Andre ytelser	96 274	31 734
Sum	10 540 200	8 768 190

Selskapet har i 2021 sysselsatt 16 årsverk.

Ytelser til ledende personer	Daglig leder	Styret
Lønn	938 946	0
Annen godtgjørelse	4 392	0
Sum	943 338	0

Revisor

Kostnadsført honorar til revisor for 2021 utgjør:

Lovpålagt revisjon	57 000
Teknisk utarbeidelse av årsregnskap og skattemelding	17 000
Skatterådgivning	3 000
Andre ikke- revisjonstjenester	2 000
Sum	79 000

Beløpene er oppført uten merverdiavgift.



Note 14 Pensjon

Selskapet er pliktig til å ha tjenstepensjonsordning etter lov om obligatorisk tjenstepensjon. Selskapets pensjonsordninger tilfredsstiller kravene i denne lov.

Ytelsesordningen ble avviklet og erstattet med en innskuddsordning med virkning fra 01.11.2020. Restbeløp fra innskuddsfond ble overført til premiefond i ny ordning i 2020, og restbeløp kr 595 er balanseført pr 31.12.

Innskuddsplanen omfatter alle ansatte over 20 år og i minst 20% stilling. Årlig innbetaling i den innskuddsbaserte ordningene utgjør 6% av all lønn, hvorav 3% er medlemsinnskudd. Per 31.12.2021 var det 19 medlemmer i ordningen.

I tillegg har selskapet avtalefestet pensjonsordning som omfatter alle ansatte. For avtalefestet pensjon skal selskapet dekke 25 % av utbetalt pensjon fra fylte 62 år og frem til 67 år.

Kostnadsført pensjon i 2021 utgjorde netto NOK 323 072.



Indirekte kontantstrøm			
Biltrend Harstad AS			
	Note	2021	2020
Kontantstrømmer fra operasjonelle aktiviteter			
Resultat før skattekostnad		8 167 061	4 844 358
Periodens betalte skatt		881 027	1 044 823
Ordinære avskrivninger		262 687	234 127
Endring i varelager		471 996	-696 700
Endring i kundefordringer		425 119	-535 482
Endring i leverandørgjeld		-2 493 737	1 969 003
Endring i fordring på selskap i samme konsern		1 267 319	-1 177 155
Endring i gjeld til selskap i samme konsern		-1 717 227	-1 071 754
Endring i pensjonsforpliktelse		0	11 772
Endring i andre tidsavgrensingsposter		214 120	1 114 347
Netto kontantstrøm fra operasjonelle aktiviteter		<u>5 716 310</u>	<u>3 647 692</u>
Kontantstrømmer fra investeringsaktiviteter			
Innbetalinger ved salg av varige driftsmidler		139 311	150 680
Utbetalinger ved kjøp av varige driftsmidler		702 964	288 736
Netto kontantstrøm fra investeringsaktiviteter		<u>-563 653</u>	<u>-138 056</u>
Kontantstrømmer fra finansieringsaktiviteter			
Netto endring langsiktig gjeld		-2 072 403	-620 152
Utbetalinger av utbytte		4 020 462	0
Netto kontantstrøm fra finansieringsaktiviteter		<u>-6 092 865</u>	<u>-620 152</u>
Netto endring i kontanter og kontantekvivalenter		-940 207	2 889 484
Beh. av kont. og kontantekvivalenter ved per. begy		4 594 157	1 704 673
Beh. av kont. og kontantekvivalenter ved per. slutt		<u>3 653 950</u>	<u>4 594 157</u>



Til generalforsamlingen i Biltrend Harstad AS

Uavhengig revisors beretning

Konklusjon

Vi har revidert Biltrend Harstad AS sitt årsregnskap som viser et overskudd på kr 6 344 131. Årsregnskapet består av balanse per 31. desember 2021, resultatregnskap og kontantstrømoppstilling for regnskapsåret avsluttet per denne datoen og noter til årsregnskapet, herunder et sammendrag av viktige regnskapsprinsipper.

Etter vår mening

- oppfyller årsregnskapet gjeldende lovkrav, og
- gir årsregnskapet et rettviseende bilde av selskapets finansielle stilling per 31. desember 2021 og av dets resultat og kontantstrømmer for regnskapsåret avsluttet per denne datoen i samsvar med regnskapslovens regler og god regnskapsskikk i Norge.

Grunnlag for konklusjonen

Vi har gjennomført revisjonen i samsvar med de internasjonale revisjonsstandardene International Standards on Auditing (ISA-ene). Våre oppgaver og plikter i henhold til disse standardene er beskrevet nedenfor under "Revisors oppgaver og plikter ved revisjonen av årsregnskapet". Vi er uavhengige av selskapet slik det kreves i lov, forskrift og International Code of Ethics for Professional Accountants (inkludert internasjonale uavhengighetsstandarder) utstedt av the International Ethics Standards Board for Accountants (IESBA-reglene), og vi har overholdt våre øvrige etiske forpliktelser i samsvar med disse kravene. Innhentet revisjonsbevis er etter vår vurdering tilstrekkelig og hensiktsmessig som grunnlag for vår konklusjon.

Øvrig informasjon

Styret og daglig leder (ledelsen) er ansvarlig for informasjonen i årsberetningen. Vår konklusjon om årsregnskapet ovenfor dekker ikke informasjonen i årsberetningen.

I forbindelse med revisjonen av årsregnskapet er det vår oppgave å lese årsberetningen. Formålet er å vurdere hvorvidt det foreligger vesentlig inkonsistens mellom årsberetningen og årsregnskapet og den kunnskap vi har opparbeidet oss under revisjonen av årsregnskapet, eller hvorvidt informasjon i årsberetningen ellers fremstår som vesentlig feil. Vi har plikt til å rapportere dersom årsberetningen fremstår som vesentlig feil. Vi har ingenting å rapportere i så henseende.

Basert på kunnskapen vi har opparbeidet oss i revisjonen, mener vi at årsberetningen

- er konsistent med årsregnskapet og
- inneholder de opplysninger som skal gis i henhold til gjeldende lovkrav.

Revicom AS
Org.nr. 931 282 506 MVA
Kto.nr. 4612.39.07892

Postadresse:
Pb. 264
8401 Sortland

Telefon
459 00500

E-post
post@revicom.no

Web:
www.revicom.no

Kontorer: Sortland – Myre - Tromsø



REVIKOM

Vår uttalelse om årsberetningen gjelder tilsvarende for redegjørelser om samfunnsansvar.

Ledelsens ansvar for årsregnskapet

Styret og daglig leder (ledelsen) er ansvarlig for å utarbeide årsregnskapet og for at det gir et rettvise bilde i samsvar med regnskapslovens regler og god regnskapsskikk i Norge. Ledelsen er også ansvarlig for slik intern kontroll som den finner nødvendig for å kunne utarbeide et årsregnskap som ikke inneholder vesentlig feilinformasjon, verken som følge av misligheter eller utilsiktede feil.

Ved utarbeidelsen av årsregnskapet må ledelsen ta standpunkt til selskapets evne til fortsatt drift og opplyse om forhold av betydning for fortsatt drift. Forutsetningen om fortsatt drift skal legges til grunn for årsregnskapet så lenge det ikke er sannsynlig at virksomheten vil bli avviklet.

Revisors oppgaver og plikter ved revisjonen av årsregnskapet

Vårt mål er å oppnå betryggende sikkerhet for at årsregnskapet som helhet ikke inneholder vesentlig feilinformasjon, verken som følge av misligheter eller utilsiktede feil, og å avgi en revisjonsberetning som inneholder vår konklusjon. Betryggende sikkerhet er en høy grad av sikkerhet, men ingen garanti for at en revisjon utført i samsvar med ISA-ene, alltid vil avdekke vesentlig feilinformasjon som eksisterer. Feilinformasjon kan oppstå som følge av misligheter eller utilsiktede feil. Feilinformasjon blir vurdert som vesentlig dersom den enkeltvis eller samlet med rimelighet kan forventes å påvirke økonomiske beslutninger som brukerne foretar basert på årsregnskapet.

For videre beskrivelse av revisors oppgaver og plikter vises det til:
<https://revisorforeningen.no/revisjonsberetninger>

SORTLAND, 16.05.2022
Revicom AS

Svein Atle Jensen
statsautorisert revisor



Årsregnskap

2021

Biltrend Harstad AS

Org.nr: 888 064 842

Innhold:

Årsberetning

Resultatregnskap

Balanse

Noter

Kontantstrømanalyse

Revisjonsberetning



Resultatregnskap			
Biltrend Harstad AS			
Driftsinntekter og driftskostnader	Note	2021	2020
Salgsinntekt	12	121 812 251	81 475 410
Annen driftsinntekt		-363	0
Sum driftsinntekter		<u>121 811 888</u>	<u>81 475 410</u>
Varekostnad		94 353 688	60 769 155
Lønnskostnad	13, 14	10 540 200	8 768 190
Avskrivning på driftsmidler	3	262 687	234 127
Annen driftskostnad	13	8 379 114	7 924 077
Sum driftskostnader		<u>113 535 687</u>	<u>77 695 549</u>
Driftsresultat		<u>8 276 201</u>	<u>3 779 861</u>
Finansinntekter og finanskostnader			
Inntekt på investering i annet foretak i samme konsern		0	1 214 631
Annen renteinntekt		40 738	19 075
Rentekostnad til foretak i samme konsern	7	0	50 623
Annen rentekostnad		82 138	83 784
Annen finanskostnad		67 740	34 803
Resultat av finansposter		<u>-109 140</u>	<u>1 064 496</u>
Ordinært resultat før skattekostnad		8 167 061	4 844 358
Skattekostnad på ordinært resultat	11	1 822 930	823 896
Ordinært resultat		<u>6 344 131</u>	<u>4 020 462</u>
Årsoverskudd	2	<u>6 344 131</u>	<u>4 020 462</u>
Overføringer			
Avsatt til utbytte		3 500 000	4 020 462
Avsatt til annen egenkapital		2 844 131	0
Sum overføringer	2	<u>6 344 131</u>	<u>4 020 462</u>
Biltrend Harstad AS		Side 2	



Balanse			
Biltrend Harstad AS			
Eiendeler	Note	2021	2020
Anleggsmidler			
Immaterielle eiendeler			
Utsatt skattefordel	11	145 751	206 707
Sum immaterielle eiendeler		<u>145 751</u>	<u>206 707</u>
Varige driftsmidler			
Driftsløsøre, inventar o.a. utstyr	3	1 045 901	729 189
Sum varige driftsmidler	3, 10	<u>1 045 901</u>	<u>729 189</u>
Finansielle driftsmidler			
Investeringer i datterselskap	4	7 178 952	7 178 952
Andre fordringer	14	595	112 203
Sum finansielle anleggsmidler		<u>7 179 547</u>	<u>7 291 155</u>
Sum anleggsmidler		<u>8 371 199</u>	<u>8 227 051</u>
Omløpsmidler			
Lager av varer og annen beholdning	6, 10	21 446 559	21 918 555
Fordringer			
Kundefordringer	5, 10	1 665 510	2 090 628
Fordring på selskap i samme konsern	7	2 398	1 269 717
Andre kortsiktige fordringer		368 231	672 936
Sum fordringer		<u>2 036 139</u>	<u>4 033 281</u>
Bankinnskudd, kontanter o.l.	8	3 653 950	4 594 157
Sum omløpsmidler		<u>27 136 648</u>	<u>30 545 993</u>
Sum eiendeler		<u>35 507 847</u>	<u>38 773 044</u>
Biltrend Harstad AS		Side 3	



Balanse			
Biltrend Harstad AS			
Egenkapital og gjeld	Note	2021	2020
Innskutt egenkapital			
Aksjekapital	9	1 000 000	1 000 000
Overkurs		1 000	1 000
Sum innskutt egenkapital		<u>1 001 000</u>	<u>1 001 000</u>
Opptjent egenkapital			
Annen egenkapital		22 829 966	19 985 834
Sum opptjent egenkapital		<u>22 829 966</u>	<u>19 985 834</u>
Sum egenkapital	2	<u>23 830 966</u>	<u>20 986 834</u>
Gjeld			
Avsetning for forpliktelser			
Annen langsiktig gjeld			
Gjeld til kredittinstitusjoner	10	2 356 218	4 428 620
Sum annen langsiktig gjeld		<u>2 356 218</u>	<u>4 428 620</u>
Kortsiktig gjeld			
Leverandørgjeld		1 833 204	4 326 941
Betalbar skatt	11	1 761 974	881 027
Skyldig offentlige avgifter		1 046 158	681 424
Utbytte	2	3 500 000	4 020 462
Gjeld til selskap i samme konsern	7	39 333	1 756 560
Annen kortsiktig gjeld		1 139 994	1 691 175
Sum kortsiktig gjeld		<u>9 320 663</u>	<u>13 357 589</u>
Sum gjeld		<u>11 676 881</u>	<u>17 786 209</u>
Sum egenkapital og gjeld		<u>35 507 847</u>	<u>38 773 044</u>
Harstad, den Styret i Biltrend Harstad AS			
_____ Marius Molund styreleder		_____ Per Ivar Molund styremedlem	
		_____ Jim Henrik Madsen styremedlem/daglig leder	
Biltrend Harstad AS		Side 4	



Indirekte kontantstrøm			
Biltrend Harstad AS			
	Note	2021	2020
Kontantstrømmer fra operasjonelle aktiviteter			
Resultat før skattekostnad		8 167 061	4 844 358
Periodens betalte skatt		881 027	1 044 823
Ordinære avskrivninger		262 687	234 127
Endring i varelager		471 996	-696 700
Endring i kundefordringer		425 119	-535 482
Endring i leverandørgjeld		-2 493 737	1 969 003
Endring i fordring på selskap i samme konsern		1 267 319	-1 177 155
Endring i gjeld til selskap i samme konsern		-1 717 227	-1 071 754
Endring i pensjonsforpliktelse		0	11 772
Endring i andre tidsavgrensningsposter		214 120	1 114 347
Netto kontantstrøm fra operasjonelle aktiviteter		<u>5 716 310</u>	<u>3 647 692</u>
Kontantstrømmer fra investeringsaktiviteter			
Innbetalinger ved salg av varige driftsmidler		139 311	150 680
Utbetalinger ved kjøp av varige driftsmidler		702 964	288 736
Netto kontantstrøm fra investeringsaktiviteter		<u>-563 653</u>	<u>-138 056</u>
Kontantstrømmer fra finansieringsaktiviteter			
Netto endring langsiktig gjeld		-2 072 403	-620 152
Utbetalinger av utbytte		4 020 462	0
Netto kontantstrøm fra finansieringsaktiviteter		<u>-6 092 865</u>	<u>-620 152</u>
Netto endring i kontanter og kontantekvivalenter		-940 207	2 889 484
Beh. av kont. og kontantekvivalenter ved per. begy		4 594 157	1 704 673
Beh. av kont. og kontantekvivalenter ved per. slutt		<u>3 653 950</u>	<u>4 594 157</u>
Biltrend Harstad AS		Side 5	



Note 1 Regnskapsprinsipper

Årsregnskapet er satt opp i samsvar med regnskapslovens bestemmelser og god regnskapsskikk.

Selskapet er 67,0 % eid av Biltrend AS. Det utarbeides konsernregnskap for konsernet Biltrend AS. Biltrend Harstad AS inngår i denne konsolideringen. Konsernregnskapet oppbevares på morselskapets foretningskontor som er i Tromsø. Underkonsern for Biltrend Harstad AS utarbeides ikke i henhold til regnskapsloven § 3-7.

Bruk av estimater

I utarbeidelse av årsregnskapet har man brukt estimater og forutsetninger som har påvirket resultatregnskapet og verdsettelsen av eiendeler og gjeld, samt usikre eiendeler og forpliktelser på balansedagen i henhold til god regnskapsskikk. Områder som i stor grad inneholder slike skjønsmessige vurderinger, høy grad av kompleksitet, eller områder hvor forutsetninger og estimater er vesentlige for årsregnskapet, er beskrevet i notene.

Inntekter

Inntektsføring ved salg av varer skjer på leveringstidspunktet. Tjenester inntektsføres etter hvert som de leveres.

Skatt

Skattekostnaden i resultatregnskapet omfatter både periodens betalbare skatt og endring i utsatt skatt. Utsatt skatt er beregnet med 22 % på grunnlag av de midlertidige forskjeller som eksisterer mellom regnskapsmessige og skattemessige verdier, samt ligningsmessig underskudd til fremføring ved utgangen av regnskapsåret. Skatteøkende og skattereduserende midlertidige forskjeller som reverserer eller kan reverseres i samme periode er utlignet og nettoført. Netto utsatt skattefordel balanseføres i den grad det er sannsynlig at denne kan bli utnyttet.

Klassifisering og vurdering av anleggsmidler

Anleggsmidler omfatter eiendeler bestemt til varig eie og bruk. Anleggsmidler er vurdert til anskaffelseskost, fratrukket avskrivninger og nedskrivninger. Langsiktig gjeld balanseføres til nominelt beløp på transaksjonstidspunktet.

Varige driftsmidler balanseføres og avskrives over driftsmidlets økonomiske levetid. Vesentlige driftsmidler som består av flere betydelige komponenter med ulik levetid er dekomponert med ulik avskrivningstid for de ulike komponentene. Direkte vedlikehold av driftsmidler kostnadsføres løpende under driftskostnader, mens påkostninger eller forbedringer tillegges driftsmidlets kostpris og avskrives i takt med driftsmidlet. Varige driftsmidler nedskrives til gjenvinnbart beløp ved verdifall som forventes ikke å være forbigående. Gjenvinnbart beløp er det høyeste av netto salgsverdi og verdi i bruk. Verdi i bruk er nåverdi av fremtidige kontantstrømmer knyttet til eiendelen. Nedskrivningen reverseres når grunnlaget for nedskrivningen ikke lenger er til stede.

Klassifisering og vurdering av omløpsmidler

Omløpsmidler og kortsiktig gjeld omfatter normalt poster som forfaller til betaling innen ett år etter balansedagen, samt poster som knytter seg til varekretsløpet. Omløpsmidler vurderes til laveste verdi av anskaffelseskost og virkelig verdi. Kortsiktig gjeld balanseføres til nominelt beløp på transaksjonstidspunktet.

Datterselskap og tilknyttet selskap

Datterselskap og tilknyttede selskaper vurderes etter kostmetoden i selskapsregnskapet.

Investeringen er vurdert til anskaffelseskost for aksjene med mindre nedskrivning har vært nødvendig. Det er foretatt nedskrivning til virkelig verdi når verdifall skyldes årsaker som ikke kan forventes å være forbigående og det må anses nødvendig etter god regnskapsskikk. Nedskrivninger er reversert når grunnlaget for nedskrivning ikke lenger er til stede.



Utbytte, konsernbidrag og andre utdelinger fra datterselskap er inntektsført samme år som det er avsatt i givers regnskap. Overstiger utbytte / konsernbidraget andelen av opptjent resultat etter anskaffelsestidspunktet, representerer den overskytende del tilbakebetaling av investert kapital, og utdelingene er fratrukket investeringens verdi i balansen til morselskapet.

Varer

Varer er vurdert til det laveste av anskaffelseskost og netto salgsverdi. Netto salgsverdi er estimert salgspris ved ordinær drift etter fradrag for beregnede nødvendige utgifter for gjennomføring av salget. Anskaffelseskost inkluderer utgifter påløpt ved anskaffelse av varene og kostnader for å bringe varene til nåværende plassering og tilordnes ved bruk av FIFO - prinsippet.

Fordringer

Kundefordringer og andre fordringer oppføres til pålydende etter fradrag for avsetning til forventet tap. Avsetning til tap gjøres på grunnlag av en individuell vurdering av de enkelte fordringene. For øvrige kundefordringer utføres en uspesifisert avsetning for å dekke forventet tap på krav.

Pensjoner - Innskuddsbasert ordning

Kostnaden til innskuddsbasert pensjonsordning tilsvarer periodens premie til forsikringsselskapet.

Kontantstrømoppstilling

Kontantstrømoppstillingen er utarbeidet etter den indirekte metoden. Kontanter og kontantekvivalenter omfatter kontanter, bankinnskudd og andre kortsiktige, likvide plasseringer.

Note 2 Egenkapital

	Aksjekapital	Overkurs	Annen egenkapital	Sum egenkapital
Pr. 31.12.2020	1 000 000	1 000	19 985 834	20 986 834
Årets resultat			6 344 131	6 344 131
Utbytte			-3 500 000	-3 500 000
Pr 31.12.2021	1 000 000	1 000	22 829 966	23 830 966

Hendelser etter balansedagen - Koronapandemien, viser til nærmere omtale i årsberetning.

Note 3 Anleggsmidler

	Driftsløsøre, inventar ol.	Sum
Anskaffelseskost pr. 01.01.21	3 498 152	3 498 152
+ Tilgang kjøpte driftsmidler	702 964	702 964
- Avgang i året	139 311	139 311
= Anskaffelseskost 31.12.21	4 061 805	4 061 805
Akkumulerte avskrivninger 31.12.21	3 015 904	3 015 904
= Bokført verdi 31.12.21	1 045 901	1 045 901
Årets ordinære avskrivninger	262 687	262 687
Økonomisk levetid	0-5 år	



Note 4 Aksjer i datterselskap

	Forretnings- kontor	Eierandel/ stemmeandel	Anskaffelses- kost	Bokført verdi	Resultat 2021	Egenkapital 31.12.2021
Biltrend Eiendom Harstad AS	Harstad	100%	6 000 000	7 178 952	1 232 222	15 193 839

Differansen mellom anskaffelseskost og bokført verdi pr. 31.12.2021 skyldes avgitt konsernbidrag er tillagt verdi datter.

Note 5 Kundefordringer og andre fordringer

	2021	2020
Kundefordringer til pålydende	2 015 510	2 440 628
Avsetning til tap	350 000	350 000
Balanseført verdi av kundefordringer 31.12	1 665 510	2 090 628

Andre fordringer er vurdert til pålydende.
Selskapet har ingen fordringer med forfall senere enn ett år

Note 6 Varer

	2021	2020
Lager av innkjøpte handelsvarer	21 646 559	22 118 555
Ukuransnedskrivning	-200 000	-200 000
Bokført verdi	21 446 559	21 918 555

Lagerbeholdningene er vurdert til det laveste av anskaffelseskost og virkelig verdi.



Note 7 Mellomværende med selskap i samme konsern m.v.

Transaksjoner

	2021
Salg av varer til konsernselskap	1 260 996
Salg av tjenester til konsernselskap	29 406
Kjøp av varer fra konsernselskap	8 653 141
Kjøp av tjenester fra konsernselskap	392 418
Leie av bygg fra konsernselskap	3 960 000

Kortsiktige fordringer

	2021	2020
Biltrend Tromsø AS	0	13 668
Biltrend Vesterålen AS	0	20 910
Biltrend Eiendom Harstad AS	2 398	20 508
Sum	2 398	55 086

Kortsiktig gjeld

	2021	2020
Biltrend Tromsø AS	39 333	1 344 060
Biltrend Eiendom Harstad AS	0	412 500
Sum	39 333	1 756 560

Langsiktig gjeld

Note 8 Bankinnskudd

Innestående midler på skattetrekkkonto (bundne midler) er på kr. 515 060.



Note 9 Antall aksjer, aksjeeiere m.v

Aksjekapital	Antall	Balanseført
Ordinære aksjer	1 000	1 000 000

Alle aksjene gir samme rettigheter i selskapet. Det foreligger ingen vedtektsbestemmelser angående stemmerett.

Aksjonærer:	Antall aksjer	Eierandel	Stemmeandel
Biltrend AS	670	67%	67%
Jim Henrik Madsen	330	33%	33%
Sum	1 000	100%	100%



Note 10 Pantstillelser og garantier

	31.12.2021	31.12.2020
Pantsikret gjeld, pantstillelser og garantier		
Langsiktig gjeld til kredittinstitusjoner	1 757 742	4 428 620
Kortsiktig gjeld til kredittinstitusjoner	0	0
Garantier	0	0
Sum	1 757 742	4 428 620

Regnskapsført verdi av pantsikrede eiendeler

Driftstilbehør	1 045 901	729 189
Varelager	21 446 559	21 918 555
Kundefordringer	1 665 510	2 090 628
Sum	24 157 969	24 738 372

Selskapet har pr. 31.12.2021 gjenkjøpsavtaler for 9 biler på totalt kr 427 000.
Pr. 31.12.2020 hadde selskapet gjenkjøpsavtaler for 15 biler på totalt kr 3 271 600.

Andre opplysninger:

Selskapets driftskreditt inngår i konsernkontosystem, total driftskreditt i konsernet er per 31.12.2021 kr 10 000 000

Selskapene som inngår i konsernet Biltrend AS har i løpet av 2015 refinansiert ordinære pantelån til kredittinstitusjon hvor pantelån i datterselskap av Biltrend AS er flyttet opp i morselskap Biltrend AS. Biltrend AS har etablert fordring på datterselskapene tilsvarende innløst pantelån.

Selskapet har stillet sikkerhet for gjeld og garantiansvar i øvrige selskaper i konsernet. Nedenfor følger en oversikt over konsernets samlede gjeld og garantiansvar, samt eiendeler stillet som sikkerhet.

Pantegjeld og lignende:

	2021	2020
Langsiktig gjeld til kredittinstitusjoner	201 505 175	208 167 140
Kortsiktig gjeld til kredittinstitusjoner	0	0
Garantiansvar	20 805 000	20 430 000
Sum	222 310 175	228 597 140

Bokført verdi av eiendeler stilt som sikkerhet:

Driftsmidler	178 752 960	211 998 762
Varelager	125 504 166	130 719 460
Kundefordringer	11 683 125	10 929 045
Sum	315 940 251	353 647 267



Note 11 Skatt

Årets skattekostnad	2021	2020
Resultatført skatt på ordinært resultat:		
Betalbar skatt	1 761 974	881 027
Endring i utsatt skattefordel	60 956	-57 131
Skattekostnad ordinært resultat	1 822 930	823 896
Skattepliktig inntekt:		
Ordinært resultat før skatt	8 167 061	4 844 358
Permanente forskjeller	118 982	-1 099 375
Endring i midlertidige forskjeller	-277 071	259 686
Skattepliktig inntekt	8 008 972	4 004 668
Betalbar skatt i balansen:		
Betalbar skatt på årets resultat	1 761 974	881 027
Sum betalbar skatt i balansen	1 761 974	881 027
Beregning av effektiv skattesats		
Resultat før skatt	8 167 061	4 844 358
Beregnet skatt av resultat før skatt	1 796 753	1 065 759
Skatteeffekt av permanente forskjeller	26 176	-241 863
Sum	1 822 930	823 896
Effektiv skattesats	22,3 %	17,0 %

Skatteeffekten av midlertidige forskjeller som har gitt opphav til utsatt skatt og utsatte skattefordeler, spesifisert på typer av midlertidige forskjeller

	2021	2020	Endring
Varige driftsmidler	-112 506	-131 922	-19 415
Varebeholdning	-200 000	-457 656	-257 656
Fordringer	-350 000	-350 000	0
Sum	-662 507	-939 578	-277 071
Grunnlag for utsatt skattefordel	-662 507	-939 578	-277 071
Utsatt skattefordel (22 %)	-145 751	-206 707	-60 956



Note 12 Salgsinntekter

	2021	2020
Pr. Virksomhetsområde		
Salg og reparasjon av transportmidler	121 811 888	81 475 410
Sum	121 811 888	81 475 410
Geografisk fordeling		
Harstad med omegn	121 811 888	81 475 410
Sum	121 811 888	81 475 410

Note 13 Lønnskostnader og ytelser, godtgjørelser til daglig leder, styret og revisor

Lønnskostnader	2021	2020
Lønninger	9 613 889	8 050 802
Arbeidsgiveravgift	506 965	369 978
Pensjonskostnader	323 072	315 677
Andre ytelser	96 274	31 734
Sum	10 540 200	8 768 190

Selskapet har i 2021 sysselsatt 16 årsverk.

Ytelser til ledende personer	Daglig leder	Styret
Lønn	938 946	0
Annen godtgjørelse	4 392	0
Sum	943 338	0

Revisor

Kostnadsført honorar til revisor for 2021 utgjør:

Lovpålagt revisjon	57 000
Teknisk utarbeidelse av årsregnskap og skattemelding	17 000
Skatterådgivning	3 000
Andre ikke- revisjonstjenester	2 000
Sum	79 000

Beløpene er oppført uten merverdiavgift.



Note 14 Pensjon

Selskapet er pliktig til å ha tjenstepensjonsordning etter lov om obligatorisk tjenstepensjon. Selskapets pensjonsordninger tilfredsstiller kravene i denne lov.

Ytelsesordningen ble avviklet og erstattet med en innskuddsordning med virkning fra 01.11.2020. Restbeløp fra innskuddsfond ble overført til premiefond i ny ordning i 2020, og restbeløp kr 595 er balanseført pr 31.12.

Innskuddsplanen omfatter alle ansatte over 20 år og i minst 20% stilling. Årlig innbetaling i den innskuddsbaserte ordningene utgjør 6% av all lønn, hvorav 3% er medlemsinnskudd. Per 31.12.2021 var det 19 medlemmer i ordningen.

I tillegg har selskapet avtalefestet pensjonsordning som omfatter alle ansatte. For avtalefestet pensjon skal selskapet dekke 25 % av utbetalt pensjon fra fylte 62 år og frem til 67 år.

Kostnadsført pensjon i 2021 utgjorde netto NOK 323 072.