



ÅRSREGNSKAPET FOR REGNSKAPSÅRET 2022 - GENERELL INFORMASJON

Enheten

Organisasjonsnummer: 920 160 255
Organisasjonsform: Aksjeselskap
Foretaksnavn: TOURENC HOLDING AS
Forretningsadresse: Nedre alle 16A
7030 TRONDHEIM

Regnskapsår

Årsregnskapets periode: 01.01.2022 - 31.12.2022

Konsern

Morselskap i konsern: Nei

Regnskapsregler

Regler for små foretak benyttet: Ja
Benyttet ved utarbeidelsen av årsregnskapet til selskapet: Regnskapslovens alminnelige regler

Årsregnskapet fastsatt av kompetent organ

Bekreftet av representant for selskapet: Thomas Tourenc
Dato for fastsettelse av årsregnskapet: 27.05.2023

Grunnlag for avgivelse

År 2022: Årsregnskapet er elektronisk innlevert
År 2021: Tall er hentet fra elektronisk innlevert årsregnskap fra 2022

Det er ikke krav til at årsregnskapet m.v. som sendes til Regnskapsregisteret er undertegnet. Kontrollen på at dette er utført ligger hos revisor/enhetens øverste organ. Sikkerheten ivaretas ved at innsender har rolle/rettighet for innsending av årsregnskapet via Altinn, og ved at det bekreftes at årsregnskapet er fastsatt av kompetent organ.

Brønnøysundregistrene, 21.06.2024



Resultatregnskap

Beløp i: NOK	Note	2022	2021
RESULTATREGNSKAP			
Inntekter			
Sum inntekter		0	0
Kostnader			
Annen driftskostnad	1	13 231	18 049
Sum kostnader		13 231	18 049
Driftsresultat		-13 231	-18 049
Finansinntekter og finanskostnader			
Annen finansinntekt	2	563 005	900 000
Sum finansinntekter		563 005	900 000
Netto finans		563 005	900 000
Ordinært resultat før skattekostnad		549 774	881 951
Ordinært resultat etter skattekostnad		549 774	881 951
Årsresultat		549 774	881 951
Årsresultat etter minoritetsinteresser		549 774	881 951
Overføringer og disponeringer			
Overføringer annen egenkapital	6	549 774	881 951
Sum overføringer og disponeringer		549 774	881 951



Balanse

Beløp i: NOK	Note	2022	2021
BALANSE - EIENDELER			
Anleggsmidler			
Immaterielle eiendeler			
Finansielle anleggsmidler			
Investeringer i tilknyttet selskap	7	7 426	9 901
Sum finansielle anleggsmidler		7 426	9 901
Sum anleggsmidler		7 426	9 901
Omløpsmidler			
Varer			
Bankinnskudd, kontanter og lignende			
Bankinnskudd, kontanter o.l.		2 581 812	2 038 076
Sum bankinnskudd, kontanter og lignende		2 581 812	2 038 076
Sum omløpsmidler		2 581 812	2 038 076
SUM EIENDELER		2 589 238	2 047 977
BALANSE - EGENKAPITAL OG GJELD			
Egenkapital			
Innskutt egenkapital			
Aksjekapital	6	47 850	47 850
Sum innskutt egenkapital		47 850	47 850
Opptjent egenkapital			
Annen egenkapital	6	2 533 108	1 983 333
Sum opptjent egenkapital		2 533 108	1 983 333
Sum egenkapital		2 580 958	2 031 183
Sum langsiktig gjeld		0	0



Balanse

Beløp i: NOK	Note	2022	2021
Kortsiktig gjeld			
Leverandørgjeld		592	
Annen kortsiktig gjeld		7 688	16 794
Sum kortsiktig gjeld		8 280	16 794
Sum gjeld		8 280	16 794
SUM EGENKAPITAL OG GJELD		2 589 238	2 047 977



Brønnøysundregistrene

ÅRSREGNSKAP FOR REGNSKAPSÅRET 2022 - GENERELL INFORMASJON

Journalnummer: 2023 442854

Enheten

Organisasjonsnummer: 920 160 255
Organisasjonsform: Aksjeselskap
Foretaksnavn: TOURRENC HOLDING AS
Forretningsadresse: Nedre alle 16A
7030 TRONDHEIM

Regnskapsår

Årsregnskapets periode: 01.01.2022 - 31.12.2022

Konsern

Morselskap i konsern: Nei

Regnskapsregler

Regler for små foretak benyttet: Ja
Benyttet ved utarbeidelsen av
årsregnskapet til selskapet: Regnskapslovens alminnelige regler

Årsregnskapet fastsatt av kompetent organ

Bekreftet av representant for selskapet: Thomas Tourrenc
Dato for fastsettelse av årsregnskapet: 27.05.2023

Revisjon

Selskapet har besluttet at årsregnskapet
ikke skal revideres: Ja
Årsregnskapet er utarbeidet av ekstern
autorisert regnskapsfører: Ja
Ekstern autorisert regnskapsfører har i
løpet av regnskapsåret bistått ved den
løpende regnskapsføringen eller utført
andre tjenester for selskapet enn å
utarbeide årsregnskapet: Ja

Grunnlag for avgivelse

År 2022: Årsregnskap er elektronisk innlevert.
År 2021: Tall er hentet fra elektronisk innlevert årsregnskap fra 2022.

Det er ikke krav til at årsregnskapet m.v. som sendes til Regnskapsregisteret er undertegnet. Kontrollen på at dette er utført ligger hos revisor/enhetens øverste organ. Sikkerheten ivaretas ved at innsender har rolle/rettighet for innsending av årsregnskapet via Altinn, og ved at det bekreftes at årsregnskapet er fastsatt av kompetent organ.

Brønnøysundregistrene, 31.05.2023

Brønnøysundregistrene
Postadresse: Postboks 900, 8910 Brønnøysund
Telefon: 75 00 75 00
E-post: firmapost@brreg.no Internett: www.brreg.no
Organisasjonsnummer: 974 760 673



Organisasjonsnr: 920 160 255
TOURRENC HOLDING AS

RESULTATREGNSKAP

Beløp i: NOK	Note	2022	2021
RESULTATREGNSKAP			
Inntekter			
Sum inntekter		0	0
Kostnader			
Annen driftskostnad	1	13 231	18 049
Sum kostnader		13 231	18 049
Driftsresultat		-13 231	-18 049
Finansinntekter og finanskostnader			
Annen finansinntekt	2	563 005	900 000
Sum finansinntekter		563 005	900 000
Netto finans		563 005	900 000
Ordinært resultat før skattekostnad		549 774	881 951
Ordinært resultat etter skattekostnad		549 774	881 951
Årsresultat		549 774	881 951
Årsresultat etter minoritetsinteresser		549 774	881 951
Overføringer og disponeringer			
Overføringer annen egenkapital	6	549 774	881 951
Sum overføringer og disponeringer		549 774	881 951



Organisasjonsnr: 920 160 255
TOURRENC HOLDING AS

BALANSE

Beløp i: NOK	Note	2022	2021
--------------	------	------	------

BALANSE - EIENDELER

Anleggsmidler Immaterielle eiendeler

Finansielle anleggsmidler

Investeringer i tilknyttet selskap	7	7 426	9 901
Sum finansielle anleggsmidler		7 426	9 901
Sum anleggsmidler		7 426	9 901

Omløpsmidler

Varer

Bankinnskudd, kontanter og lignende

Bankinnskudd, kontanter o. l.		2 581 812	2 038 076
Sum bankinnskudd, kontanter og lignende		2 581 812	2 038 076

Sum omløpsmidler		2 581 812	2 038 076
------------------	--	-----------	-----------

SUM EIENDELER		2 589 238	2 047 977
---------------	--	-----------	-----------

BALANSE - EGENKAPITAL OG GJELD

Egenkapital

Innskutt egenkapital

Aksjekapital	6	47 850	47 850
Sum innskutt egenkapital		47 850	47 850

Opptjent egenkapital

Annen egenkapital	6	2 533 108	1 983 333
Sum opptjent egenkapital		2 533 108	1 983 333

Sum egenkapital		2 580 958	2 031 183
-----------------	--	-----------	-----------

Sum langsiktig gjeld		0	0
----------------------	--	---	---

Kortsiktig gjeld

Leverandørgjeld		592	
Annen kortsiktig gjeld		7 688	16 794
Sum kortsiktig gjeld		8 280	16 794

Sum gjeld		8 280	16 794
-----------	--	-------	--------



SUM EGENKAPITAL OG GJELD

2 589 238

2 047 977



Organisasjonsnr: 920 160 255
TOURRENC HOLDING AS

NOTEOPPLYSNINGER - SELSKAP - alle poster oppgitt i hele tall

Note

Antall årsverk i regnskapsåret
0.00

<u>Sum</u>	<u>Beløp</u>
<u>Balanseført verdi 31.12.</u>	<u>Varige driftsmidler Immaterielle eiend.</u>

Konsernregnskap

Morselskapet sitt navn

Forretningskontor for morselskapet

Begrunnelse for at datterselskap er utelatt fra konsolideringen

Konsern, tilknyttet selskap m.v. - fordringer og gjeld

Fordringer

<u>Samlet beløp - tilknyttet selskap</u>	<u>Årets</u>	<u>Fjorårets</u>
--	--------------	------------------

<u>Samlet beløp - foretak i samme konsern</u>	<u>Årets</u>	<u>Fjorårets</u>
---	--------------	------------------

<u>Samlet beløp - foretak i samme konsern</u>	<u>Årets</u>	<u>Fjorårets</u>
---	--------------	------------------

<u>Samlet beløp - felles kontrollert virksomhet</u>	<u>Årets</u>	<u>Fjorårets</u>
---	--------------	------------------

<u>Pantstillelse</u>	<u>Beløp</u>
----------------------	--------------

<u>Beholdning av egne aksjer</u>	<u>Antall</u>	<u>Pålydende</u>	<u>Andel av aksjek.</u>
----------------------------------	---------------	------------------	-------------------------



Note

Lån og sikkerhetsstillelse til medlemmer

Er det gitt lån eller sikkerhetsstillelse til ledende personer: Nei

Opplysninger om:

Medlemmer av:

Mer om lån og sikkerhetsstillelse

Note

Noteopplysninger ut over minimumskravene for små foretak

Fullstendige noteopplysninger fremkommer av vedlagte PDF-dokument



Årsregnskap 2022 for Tourenc Holding AS

Organisasjonsnr. 920160255

Utarbeidet av:
Sparebank 1 Regnskapshuset Smn AS
Godkjent regnskapsselskap
Søndre gate 4
7011 TRONDHEIM
Organisasjonsnr. 936285066



Tourenc Holding AS

Resultatregnskap

	Note	2022	2021
DRIFTSINNEKTER OG DRIFTSKOSTNADER			
Driftsinntekter			
Sum driftsinntekter		0	0
Driftskostnader			
Annen driftskostnad	1	13 231	18 049
Sum driftskostnader		13 231	18 049
DRIFTSRESULTAT		(13 231)	(18 049)
FINANSINNEKTER OG FINANSKOSTNADER			
Finansinntekter			
Annen finansinntekt	2	563 005	900 000
Sum finansinntekter		563 005	900 000
NETTO FINANSPOSTER		563 005	900 000
ORDINÆRT RES. FØR SKATTEKOSTNAD		549 774	881 951
Skattekostnad på ordinært resultat	3,4,5	0	0
ORDINÆRT RESULTAT		549 774	881 951
ÅRSRESULTAT		549 774	881 951
OVERF. OG DISPONERINGER			
Overføringer annen egenkapital	6	549 774	881 951
SUM OVERF. OG DISP.		549 774	881 951



Tourenc Holding AS

Balanse pr. 31.12.2022

	Note	31.12.2022	31.12.2021
EIENDELER			
ANLEGGSMIDLER			
Finansielle anleggsmidler			
Investeringer i tilknyttet selskap	7	7 426	9 901
Sum finansielle anleggsmidler		7 426	9 901
SUM ANLEGGSMIDLER		7 426	9 901
OMLØPSMIDLER			
Bankinnskudd, kontanter o.l.		2 581 812	2 038 076
SUM OMLØPSMIDLER		2 581 812	2 038 076
SUM EIENDELER		2 589 238	2 047 977
 EGENKAPITAL OG GJELD			
EGENKAPITAL			
Innskutt egenkapital			
Aksjekapital	6	47 850	47 850
Sum innskutt egenkapital		47 850	47 850
Opptjent egenkapital			
Annen egenkapital	6	2 533 108	1 983 333
Sum opptjent egenkapital		2 533 108	1 983 333
SUM EGENKAPITAL		2 580 958	2 031 183
GJELD			
KORTSIKTIG GJELD			
Leverandørgjeld		593	0
Annen kortsiktig gjeld		7 688	16 794
SUM KORTSIKTIG GJELD		8 280	16 794
SUM GJELD		8 280	16 794
SUM EGENKAPITAL OG GJELD		2 589 238	2 047 977

Thomas Tourenc
Enestyre



Tourenc Holding AS

Noter 2022

Regnskapsprinsipper

Årsregnskapet er satt opp i samsvar med regnskapsloven og god regnskapsskikk. Selskapet kommer inn under regnskapslovens definisjon av små foretak, og Norsk Regnskapsstandard nr. 8 for små foretak er fulgt.

Klassifisering av balanseposter

Eiendeler bestemt til varig eie og bruk klassifiseres som anleggsmidler. Eiendeler som er tilknyttet varekretsløpet, klassifiseres som omløpsmidler. Fordringer klassifiseres som omløpsmidler hvis de skal tilbakebetales i løpet av ett år. For gjeld legges samme kriterier til grunn for å skille mellom langsiktig og kortsiktig gjeld. Første års avdrag på langsiktig gjeld og langsiktige fordringer klassifiseres likevel ikke som kortsiktig gjeld eller omløpsmiddel.

Anskaffelseskost

Anskaffelseskost for eiendelen omfatter kjøpesummen for eiendelen med fradrag for rabatter o.l. og med tillegg for direkte kjøpsutgifter som frakt, toll, ikke refunderbare offentlige avgifter og andre direkte utgifter til anskaffelsen.

Nedskrivning av anleggsmidler

Ved indikasjon på at balanseført verdi av et anleggsmiddel er høyere enn virkelig verdi, foretas det test av verdifall. Testen foretas for det laveste nivå av anleggsmiddel som har selvstendige kontantstrømmer. Hvis balanseført verdi er høyere enn både salgsverdi og bruksverdi, foretas et nedskrivning til det høyeste av salgsverdi og gjenvinnbart beløp.

Tidligere nedskrivninger reverseres hvis forutsetningene for nedskrivningen ikke lenger er tilstede, med unntak for tidligere nedskrivning av goodwill.

Aksjer i tilknyttede selskap

Investeringer der vi har 20-50 % av stemmeberettiget kapital og betydelig innflytelse defineres som tilknyttede selskap. Oversikt over selskap som er tilknyttede selskap er angitt i nummerert note til regnskapet.

Andel i tilknyttet selskap vurderes etter kostmetoden i selskapsregnskapet.

Gjeld

Gjeld balanseføres til nominelt gjeldsbeløp.

Skatter

Skattekostnaden i resultatregnskapet omfatter både periodens betalbare skatt og endring i utsatt skatt. Utsatt skattefordel balanseføres ikke.



Tourenc Holding AS

Noter 2022

Note 1 - Ansatte, godtgjørelse, mv.

Selskapet har ingen ansatte.

Det er ikke gitt lån eller sikkerhetsstillelse til ledende personer eller aksjonærer.

Note 2 - Annen finansinntekt

Annen finansinntekt består av:

	2022
Annen finansinntekt	9 106
Aksjeutbytte	456 374
Gevinst ved realisasjon av aksjer	97 525
Sum	563 005

Note 3 - Skattekostnad på ordinært resultat

Spesifikasjon av årets skattegrunnlag:

Resultat før skattekostnader	549 774
+ Permanente og andre forskjeller	-540 208
+ Endring i midlertidige forskjeller	0
= Inntekt før anvendelse av framført underskudd	9 566
- Anvendt skattemessig framførbart underskudd	9 566
= Inntekt	0

Spesifikasjon av årets skattekostnad:

Beregnet skatt av årets resultat	0
= Sum betalbar skatt	0
+/- Endring i utsatt skatt / utsatt skattefordel	0
= Ordinær skattekostnad	0
Skattesats i inntektsåret	22

Note 4 - Skattekostnad på ordinært resultat

Avstemming av skattekostnad mot resultat før skatt

	Grunnlag	Skatt
Skattekostnad i resultatregnskapet		0
Resultat før skattekostnad	549 774	120 950
Differanse		-120 950

Noter for Tourenc Holding AS

Organisasjonsnr. 920160255



Tourenc Holding AS

Noter 2022

Som består av

Permanente forskjeller	-540 208	-118 846
Ikke balanseført US / USF i fjor	-25 379	-5 583
Ikke balanseført US / USF i år	15 813	3 479
Sum		-120 950

Note 5 - Utsatt skatt / skattefordelUtsatt skatt/utsatt skattefordel

	2022	2021
- Skattem. fremf. underskudd som utlignes	15 813	25 379
= Grunnlag utsatt skatt	-15 813	-25 379
Utsatt skatt	0	0
Negativt grunnlag utsatt skatt	15 813	25 379
= Grunnlag utsatt skattefordel	15 813	25 379
Utsatt skattefordel	3 478	5 583
Grunnlag ikke bokført utsatt skattefordel	15 813	25 377
Ikke bokført utsatt skattefordel	3 478	5 583
Bokført utsatt skattefordel	0	0


Note 6 - Egenkapitalbevegelse

	Aksjekapital	Annen egenkapital	Sum egenkapital
Pr 1.1.	47 850	1 983 333	2 031 183
Tilført fra årsresultat		549 774	549 774
Pr 31.12.	47 850	2 533 108	2 580 958

Note 7 - Investeringer i tilknyttet selskap

Selskapet har aksjer i følgende tilknyttede selskaper:

Tilknyttet selskap, kontorsted:	Eierandel %	Stemmerett %
Inovo AS, Trondheim	25,00 %	25,00 %




Årsregnskap 2022 for Tourrenc Holding AS

Organisasjonsnr. 920160255

Utarbeidet av:
Sparebank 1 Regnskapshuset Smn AS
Godkjent regnskapsselskap
Søndre gate 4
7011 TRONDHEIM
Organisasjonsnr. 936285066



Tourrenc Holding AS




Resultatregnskap

	Note	2022	2021
DRIFTSINNEKTER OG DRIFTSKOSTNADER			
Driftsinntekter			
Sum driftsinntekter		0	0
Driftskostnader			
Annen driftskostnad	1	13 231	18 049
Sum driftskostnader		13 231	18 049
DRIFTSRESULTAT		(13 231)	(18 049)
FINANSINNEKTER OG FINANSKOSTNADER			
Finansinntekter			
Annen finansinntekt	2	563 005	900 000
Sum finansinntekter		563 005	900 000
NETTO FINANSPOSTER		563 005	900 000
ORDINÆRT RES. FØR SKATTEKOSTNAD		549 774	881 951
Skattekostnad på ordinært resultat	3,4,5	0	0
ORDINÆRT RESULTAT		549 774	881 951
ÅRSRESULTAT		549 774	881 951
OVERF. OG DISPONERINGER			
Overføringer annen egenkapital	6	549 774	881 951
SUM OVERF. OG DISP.		549 774	881 951



Tourrenc Holding AS



Balanse pr. 31.12.2022

	Note	31.12.2022	31.12.2021
EIENDELER			
ANLEGGSMIDLER			
Finansielle anleggsmidler			
Investeringer i tilknyttet selskap	7	7 426	9 901
Sum finansielle anleggsmidler		7 426	9 901
SUM ANLEGGSMIDLER		7 426	9 901
OMLØPSMIDLER			
Bankinnskudd, kontanter o.l.		2 581 812	2 038 076
SUM OMLØPSMIDLER		2 581 812	2 038 076
SUM EIENDELER		2 589 238	2 047 977
EGENKAPITAL OG GJELD			
EGENKAPITAL			
Innskutt egenkapital			
Aksjekapital	6	47 850	47 850
Sum innskutt egenkapital		47 850	47 850
Opptjent egenkapital			
Annen egenkapital	6	2 533 108	1 983 333
Sum opptjent egenkapital		2 533 108	1 983 333
SUM EGENKAPITAL		2 580 958	2 031 183
GJELD			
KORTSIKTIG GJELD			
Leverandørgjeld		593	0
Annen kortsiktig gjeld		7 688	16 794
SUM KORTSIKTIG GJELD		8 280	16 794
SUM GJELD		8 280	16 794
SUM EGENKAPITAL OG GJELD		2 589 238	2 047 977

Thomas Tourrenc
Enestyre



Noter 2022

Regnskapsprinsipper

Årsregnskapet er satt opp i samsvar med regnskapsloven og god regnskapsskikk. Selskapet kommer inn under regnskapslovens definisjon av små foretak, og Norsk Regnskapsstandard nr. 8 for små foretak er fulgt.

Klassifisering av balanseposter

Eiendeler bestemt til varig eie og bruk klassifiseres som anleggsmidler. Eiendeler som er tilknyttet varekretsløpet, klassifiseres som omløpsmidler. Fordringer klassifiseres som omløpsmidler hvis de skal tilbakebetales i løpet av ett år. For gjeld legges samme kriterier til grunn for å skille mellom langsiktig og kortsiktig gjeld. Første års avdrag på langsiktig gjeld og langsiktige fordringer klassifiseres likevel ikke som kortsiktig gjeld eller omløpsmiddel.

Anskaffelseskost

Anskaffelseskost for eiendelen omfatter kjøpesummen for eiendelen med fradrag for rabatter o.l. og med tillegg for direkte kjøpsutgifter som frakt, toll, ikke refunderbare offentlige avgifter og andre direkte utgifter til anskaffelsen.

Nedskrivning av anleggsmidler

Ved indikasjon på at balanseført verdi av et anleggsmiddel er høyere enn virkelig verdi, foretas det test av verdifall. Testen foretas for det laveste nivå av anleggsmiddel som har selvstendige kontantstrømmer. Hvis balanseført verdi er høyere enn både salgsverdi og bruksverdi, foretas et nedskrivning til det høyeste av salgsverdi og gjenvinnbart beløp.

Tidligere nedskrivninger reverseres hvis forutsetningene for nedskrivningen ikke lenger er tilstede, med unntak for tidligere nedskrivning av goodwill.

Aksjer i tilknyttede selskap

Investeringer der vi har 20-50 % av stemmeberettiget kapital og betydelig innflytelse defineres som tilknyttede selskap. Oversikt over selskap som er tilknyttede selskap er angitt i nummerert note til regnskapet.

Andel i tilknyttet selskap vurderes etter kostmetoden i selskapsregnskapet.

Gjeld

Gjeld balanseføres til nominelt gjeldsbeløp.

Skatter

Skattekostnaden i resultatregnskapet omfatter både periodens betalbare skatt og endring i utsatt skatt. Utsatt skattefordel balanseføres ikke.



Noter 2022

Note 1 - Ansatte, godtgjørelse, mv.

Selskapet har ingen ansatte.

Det er ikke gitt lån eller sikkerhetsstillelse til ledende personer eller aksjonærer.

Note 2 - Annen finansinntekt

Annen finansinntekt består av:

	2022
Annen finansinntekt	9 106
Aksjeutbytte	456 374
Gevinst ved realisasjon av aksjer	97 525
Sum	563 005

Note 3 - Skattekostnad på ordinært resultat

Spesifikasjon av årets skattegrunnlag:

Resultat før skattekostnader	549 774
+ Permanente og andre forskjeller	-540 208
+ Endring i midlertidige forskjeller	0
= Inntekt før anvendelse av framført underskudd	9 566
- Anvendt skattemessig framførbart underskudd	9 566
= Inntekt	0

Spesifikasjon av årets skattekostnad:

Beregnet skatt av årets resultat	0
= Sum betalbar skatt	0
+/- Endring i utsatt skatt / utsatt skattefordel	0
= Ordinær skattekostnad	0
Skattesats i inntektsåret	22

Note 4 - Skattekostnad på ordinært resultat

Avstemming av skattekostnad mot resultat før skatt

	Grunnlag	Skatt
Skattekostnad i resultatregnskapet		0
Resultat før skattekostnad	549 774	120 950
Differanse		-120 950

Som består av

Permanente forskjeller	-540 208	-118 846
Ikke balanseført US / USF i fjor	-25 379	-5 583
Ikke balanseført US / USF i år	15 813	3 479
Sum		-120 950



Noter 2022

Note 5 - Utsatt skatt / skattefordel

Utsatt skatt/utsatt skattefordel

	2022	2021
- Skattem. fremf. underskudd som utlignes	15 813	25 379
= Grunnlag utsatt skatt	-15 813	-25 379
Utsatt skatt	0	0
Negativt grunnlag utsatt skatt	15 813	25 379
= Grunnlag utsatt skattefordel	15 813	25 379
Utsatt skattefordel	3 478	5 583
Grunnlag ikke bokført utsatt skattefordel	15 813	25 377
Ikke bokført utsatt skattefordel	3 478	5 583
Bokført utsatt skattefordel	0	0

Note 6 - Egenkapitalbevegelse

	Aksjekapital	Annen egenkapital	Sum egenkapital
Pr 1.1.	47 850	1 983 333	2 031 183
Tilført fra årsresultat		549 774	549 774
Pr 31.12.	47 850	2 533 108	2 580 958

Note 7 - Investeringer i tilknyttet selskap

Selskapet har aksjer i følgende tilknyttede selskaper:

Tilknyttet selskap, kontorsted:	Eierandel %	Stemme-rett %
Inovo AS, Trondheim	25,00 %	25,00 %