



ÅRSREGNSKAPET FOR REGNSKAPSÅRET 2023 - GENERELL INFORMASJON

Enheten

Organisasjonsnummer: 994 822 276
Organisasjonsform: Aksjeselskap
Foretaksnavn: UGLAND CAR CARRIERS AS
Forretningsadresse: Jon Lilletuns vei 5
4879 GRIMSTAD

Regnskapsår

Årsregnskapets periode: 01.01.2023 - 31.12.2023

Konsern

Morselskap i konsern: Ja
Konsernregnskap lagt ved: Nei

Regnskapsregler

Regler for små foretak benyttet: Ja
Benyttet ved utarbeidelsen av årsregnskapet til selskapet: Regnskapslovens alminnelige regler

Årsregnskapet fastsatt av kompetent organ

Bekreftet av representant for selskapet: Magnus Eivindstad
Dato for fastsettelse av årsregnskapet: 14.05.2024

Grunnlag for avgivelse

År 2023: Årsregnskapet er elektronisk innlevert
År 2022: Tall er hentet fra elektronisk innlevert årsregnskap fra 2023

Det er ikke krav til at årsregnskapet m.v. som sendes til Regnskapsregisteret er undertegnet. Kontrollen på at dette er utført ligger hos revisor/enhetens øverste organ. Sikkerheten ivaretas ved at innsender har rolle/rettighet for innsending av årsregnskapet via Altinn, og ved at det bekreftes at årsregnskapet er fastsatt av kompetent organ.

Brønnøysundregistrene, 07.07.2024



Resultatregnskap

Beløp i: NOK	Note	2023	2022
RESULTATREGNSKAP			
Kostnader			
Annen driftskostnad	2	132 498	144 203
Sum kostnader		132 498	144 203
Driftsresultat		-132 498	-144 203
Finansinntekter og finanskostnader			
Inntekt på inv. i datterselskap og tilknyttet selskap	3	63 523 663	35 901 542
Renteinntekt fra foretak i samme konsern		12 046 488	2 426 506
Annen finansinntekt		140 390	60 122
Sum finansinntekter		75 710 541	38 388 170
Rentekostnad til foretak i samme konsern		7 305 140	329 745
Annen finanskostnad		1 800	1 783
Sum finanskostnader		7 306 940	331 528
Netto finans		68 403 602	38 056 641
Ordinært resultat før skattekostnad		68 271 103	37 912 439
Skattekostnad på ordinært resultat	4, 4	1 044 438	515 350
Ordinært resultat etter skattekostnad		67 226 665	37 397 089
Årsresultat		67 226 665	37 397 089
Overføringer og disponeringer			
Overføringer annen egenkapital	5	67 226 666	37 397 089
Sum overføringer og disponeringer		67 226 666	37 397 089



Balanse

Beløp i: NOK	Note	2023	2022
BALANSE - EIENDELER			
Anleggsmidler			
Immaterielle eiendeler			
Utsatt skattefordel	4	225 146	1 707 566
Sum immaterielle eiendeler		225 146	1 707 566
Finansielle anleggsmidler			
Investering i datterselskap	3	93 651 731	69 986 688
Investeringer i aksjer og andeler			2 004 184
Andre fordringer			712 616
Sum finansielle anleggsmidler		93 651 731	72 703 488
Sum anleggsmidler		93 876 877	74 411 054
Omløpsmidler			
Varer			
Fordringer			
Andre fordringer	6	187 589 288	159 860 299
Sum fordringer		187 589 288	159 860 299
Bankinnskudd, kontanter og lignende			
Sum bankinnskudd, kontanter og lignende		44 787	15 296
Sum omløpsmidler		187 634 075	159 875 595
SUM EIENDELER		281 510 952	234 286 650
BALANSE - EGENKAPITAL OG GJELD			
Egenkapital			
Innskutt egenkapital			
Aksjekapital	5, 7	28 300 000	28 300 000
Overkurs	5	94 800 000	94 800 000
Sum innskutt egenkapital		123 100 000	123 100 000



Balanse

Beløp i: NOK	Note	2023	2022
Opptjent egenkapital			
Annen egenkapital	5	67 021 173	34 604 311
Sum opptjent egenkapital		67 021 173	34 604 311
Sum egenkapital		190 121 173	157 704 311
Sum langsiktig gjeld		0	0
Kortsiktig gjeld			
Leverandørgjeld	6	65 965	31 378
Annen kortsiktig gjeld	6	91 323 816	76 550 962
Sum kortsiktig gjeld		91 389 781	76 582 340
Sum gjeld		91 389 781	76 582 340
SUM EGENKAPITAL OG GJELD		281 510 955	234 286 651



Brønnøysundregistrene

ÅRSREGNSKAP FOR REGNSKAPSÅRET 2023 - GENERELL INFORMASJON

Journalnummer: 2024 573029

Enheten

Organisasjonsnummer: 994 822 276
Organisasjonsform: Aksjeselskap
Foretaksnavn: UGLAND CAR CARRIERS AS
Forretningsadresse: Jon Lilletuns vei 5
4879 GRIMSTAD

Regnskapsår

Årsregnskapets periode: 01.01.2023 - 31.12.2023

Konsern

Morselskap i konsern: Ja
Konsernregnskap lagt ved: Nei

Regnskapsregler

Regler for små foretak benyttet: Ja
Benyttet ved utarbeidelsen av
årsregnskapet til selskapet: Regnskapslovens alminnelige regler

Årsregnskapet fastsatt av kompetent organ

Bekreftet av representant for selskapet: Magnus Eivindstad
Dato for fastsettelse av årsregnskapet: 14.05.2024

Grunnlag for avgivelse

År 2023: Årsregnskap er elektronisk innlevert.
År 2022: Tall er hentet fra elektronisk innlevert årsregnskap fra 2023.

Det er ikke krav til at årsregnskapet m.v. som sendes til Regnskapsregisteret er undertegnet. Kontrollen på at dette er utført ligger hos revisor/enhetens øverste organ. Sikkerheten ivaretas ved at innsender har rolle/rettighet for innsending av årsregnskapet via Altinn, og ved at det bekreftes at årsregnskapet er fastsatt av kompetent organ.

Brønnøysundregistrene, 04.07.2024



Organisasjonsnr: 994 822 276
UGLAND CAR CARRIERS AS

RESULTATREGNSKAP

Beløp i: NOK	Note	2023	2022
RESULTATREGNSKAP			
Kostnader			
Annen driftskostnad	2	132 498	144 203
Sum kostnader		132 498	144 203
Driftsresultat		-132 498	-144 203
Finansinntekter og finanskostnader			
Inntekt på inv. i datterselskap og tilknyttet selskap	3	63 523 663	35 901 542
Renteinntekt fra foretak i samme konsern		12 046 488	2 426 506
Annen finansinntekt		140 390	60 122
Sum finansinntekter		75 710 541	38 388 170
Rentekostnad til foretak i samme konsern		7 305 140	329 745
Annen finanskostnad		1 800	1 783
Sum finanskostnader		7 306 940	331 528
Netto finans		68 403 602	38 056 641
Ordinært resultat før skattekostnad		68 271 103	37 912 439
Skattekostnad på ordinært resultat	4, 4	1 044 438	515 350
Ordinært resultat etter skattekostnad		67 226 665	37 397 089
Årsresultat		67 226 665	37 397 089
Overføringer og disponeringer			
Overføringer annen egenkapital	5	67 226 666	37 397 089
Sum overføringer og disponeringer		67 226 666	37 397 089



Organisasjonsnr: 994 822 276
UGLAND CAR CARRIERS AS

BALANSE

Beløp i: NOK

Note	2023	2022
------	------	------

BALANSE - EIENDELER

Anleggsmidler

Immaterielle eiendeler

Utsatt skattefordel	4	225 146	1 707 566
Sum immaterielle eiendeler		225 146	1 707 566

Finansielle anleggsmidler

Investering i datterselskap	3	93 651 731	69 986 688
Investeringer i aksjer og andeler			2 004 184
Andre fordringer			712 616
Sum finansielle anleggsmidler		93 651 731	72 703 488

Sum anleggsmidler

		93 876 877	74 411 054
--	--	------------	------------

Omløpsmidler

Varer

Fordringer

Andre fordringer	6	187 589 288	159 860 299
Sum fordringer		187 589 288	159 860 299

Bankinnskudd, kontanter og lignende

Sum bankinnskudd, kontanter og lignende		44 787	15 296
---	--	--------	--------

Sum omløpsmidler

		187 634 075	159 875 595
--	--	-------------	-------------

SUM EIENDELER

		281 510 952	234 286 650
--	--	-------------	-------------

BALANSE - EGENKAPITAL OG GJELD

Egenkapital

Innskutt egenkapital

Aksjekapital	5, 7	28 300 000	28 300 000
Overkurs	5	94 800 000	94 800 000
Sum innskutt egenkapital		123 100 000	123 100 000

Opptjent egenkapital

Annen egenkapital	5	67 021 173	34 604 311
Sum opptjent egenkapital		67 021 173	34 604 311

Sum egenkapital

		190 121 173	157 704 311
--	--	-------------	-------------

Sum langsiktig gjeld

		0	0
--	--	---	---



Kortsiktig gjeld			
Leverandørgjeld	6	65 965	31 378
Annen kortsiktig gjeld	6	91 323 816	76 550 962
Sum kortsiktig gjeld		91 389 781	76 582 340
Sum gjeld		91 389 781	76 582 340
SUM EGENKAPITAL OG GJELD		281 510 955	234 286 651



Organisasjonsnr: 994 822 276
UGLAND CAR CARRIERS AS

NOTEOPPLYSNINGER - SELSKAP - alle poster oppgitt i hele tall

Note
7

Antall aksjer og aksjeeiere

<u>Aksjeklasse</u>	<u>Ant. aksjer</u>	<u>Pålydende</u>	<u>Bokført verdi</u>
Ordinære aksjer	100.00	283000.00	28300000.00

<u>Aksjeeiere - fritekst</u>	<u>Antall</u>	<u>Eierandel</u>	<u>Aksjeklasse</u>
J. M. Ugland & Co AS	100.00	100.00%	Ordinære aksjer

<u>Sum</u>	<u>Sum antall</u>	<u>Sum eierandel</u>
	100.00	100.00%

Note
2

Lønn og ytelser

Note

Ytelser til ledende personer
Er det gitt ytelser til ledende person: Nei

Ytelser til daglig leder

<u>Ytelser</u>	<u>Lønn</u>	<u>Pensj.forpl.</u>	<u>Andre godtgj.</u>
----------------	-------------	---------------------	----------------------

Selskapet har ingen ansatte, og plikter således ikke å ha tjenestepensjonsordning etter lov om obligatorisk tjenestepensjon. Det er ikke utbetalt styrehonorar.

Note

Ytelser til revisjon

<u>Revisjon</u>	<u>Årets</u>	<u>Fjorårets</u>
	38272.00	25800.00

<u>Sum godtgjørelse til revisor</u>	<u>Årets</u>	<u>Fjorårets</u>
	38272.00	25800.00



Note

Antall årsverk i regnskapsåret

Virksomheten har hatt følgende antall årsverk:
0.00

Note

Lån og sikkerhetsstillelse til ledende personer og aksjeeiere

Er det gitt lån eller sikkerhetsstillelse til ledende personer: Nei

Omløpsmidler Startdato Sluttdato Endring

Skattemessig fremf.undersk. Startdato Sluttdato Endring

Kortsiktig gjeld Startdato Sluttdato Endring



Ugland Car Carriers AS

Årsrapport for 2023

Årsregnskap
- Resultatregnskap
- Balanse
- Noter

Revisjonsberetning



Ugland Car Carriers AS

Resultatregnskap

	Note	2023	2022
Driftskostnader			
Annen driftskostnad	2	132 499	144 203
Driftsresultat		<u>-132 499</u>	<u>-144 203</u>
Finansinntekter og finanskostnader			
Resultat fra datterselskap	3	63 530 321	33 375 451
Investeringer i tilknyttet selskap		-6 658	2 526 091
Renteinntekt fra foretak i samme konsern		12 046 488	2 426 506
Annen renteinntekt		112 551	77 009
Valutagevinst/-tap		27 839	-16 888
Rentekostnad til foretak i samme konsern		7 305 140	329 745
Annen finanskostnad		1 800	1 783
Netto finansposter		<u>68 403 602</u>	<u>38 056 641</u>
Ordinært resultat før skattekostnad		<u>68 271 103</u>	<u>37 912 439</u>
Skattekostnad på ordinært resultat	4	<u>1 044 438</u>	<u>515 350</u>
Årsresultat		<u>67 226 665</u>	<u>37 397 089</u>
Overføringer og disponeringer			
Overføringer annen egenkapital	5	67 226 665	37 397 089



Ugland Car Carriers AS

Balanse pr. 31. desember

	Note	2023	2022
Anleggsmidler			
<i>Immaterielle eiendeler</i>			
Utsatt skattefordel	4	225 146	1 707 566
<i>Finansielle anleggsmidler</i>			
Investeringer i datterselskap	3	93 651 731	69 986 688
Investeringer i aksjer og andeler		0	2 004 184
Andre fordringer		0	712 616
Sum finansielle anleggsmidler		<u>93 651 731</u>	<u>72 703 488</u>
Sum anleggsmidler		<u>93 876 877</u>	<u>74 411 054</u>
Omløpsmidler			
<i>Fordringer</i>			
Andre fordringer på selskap i samme konsern	6	187 581 096	159 851 350
Andre kortsiktige fordringer		8 192	8 949
Sum fordringer		<u>187 589 288</u>	<u>159 860 299</u>
Bankinnskudd, kontanter og lignende		<u>44 787</u>	<u>15 296</u>
Sum omløpsmidler		<u>187 634 075</u>	<u>159 875 595</u>
Sum eiendeler		<u>281 510 952</u>	<u>234 286 650</u>





Ugland Car Carriers AS

Balanse pr. 31. desember


	Note	2023	2022
Egenkapital			
<i>Innskutt egenkapital</i>			
Aksjekapital	5, 7	28 300 000	28 300 000
Overkurs	5	94 800 000	94 800 000
Sum innskutt egenkapital		<u>123 100 000</u>	<u>123 100 000</u>
<i>Opptjent egenkapital</i>			
Annen egenkapital	5	67 021 173	34 604 311
Sum egenkapital		<u>190 121 173</u>	<u>157 704 311</u>
Gjeld			
<i>Kortsiktig gjeld</i>			
Leverandørgjeld		65 965	31 378
Gjeld til selskap i samme konsern	6	91 323 816	76 550 961
Sum kortsiktig gjeld		<u>91 389 781</u>	<u>76 582 340</u>
Sum gjeld		<u>91 389 781</u>	<u>76 582 340</u>
Sum egenkapital og gjeld		<u>281 510 952</u>	<u>234 286 650</u>

31. desember 2023
Grimstad, 14.05.2024


Bente V Gundersen Eielsen
Styremedlem


Richard Coulling
Daglig leder/adm. dir


Espen Salvesen
Styremedlem


Johan Martin Ugland
Styreleder



Ugland Car Carriers AS

Noter til regnskapet for 2023

Note 1 - Regnskapsprinsipper

Årsregnskapet er satt opp i samsvar med regnskapslovens bestemmelser og god regnskapsskikk for små foretak.

Datterselskap/tilknyttet selskap

Datter og tilknyttede selskaper vurderes etter egenkapitalmetoden i selskapsregnskapet. Egenkapitalmetoden innebærer at investeringen vurderes til andel egenkapital, korrigert for rest mer/mindreverdi, og hvor andel av resultatet inntektsføres/kostnadsføres. Kjøpesum utover bokført verdi av egenkapitalen på oppkjøpstidspunktet henføres til aktuelle driftsmidler, og avskrives basert på forventninger om antatt gjenværende levetid av driftsmidlet.

Klassifisering og vurdering av balanseposter

Omløpsmidler og kortsiktig gjeld omfatter poster som forfaller til betaling innen ett år etter balansedagen, samt poster som knytter seg til varekretsløpet. Øvrige poster er klassifisert som anleggsmiddel/langsiktig gjeld.

Omløpsmidler vurderes til laveste av anskaffelseskost og virkelig verdi. Kortsiktig gjeld balanseføres til nominelt beløp på etableringstidspunktet.

Anleggsmidler vurderes til anskaffelseskost, men nedskrives til virkelig verdi ved verdifall som ikke forventes å være forbigående. Anleggsmidler med begrenset økonomisk levetid avskrives planmessig. Langsiktig gjeld balanseføres til nominelt beløp på etableringstidspunktet.

Valuta

Pengeposter i utenlandsk valuta er vurdert til kursen ved regnskapsårets slutt.

Skatter

Skattekostnaden i resultatregnskapet omfatter både periodens betalbare skatt og endring i utsatt skatt. Utsatt skatt er beregnet med 22% på grunnlag av de midlertidige forskjeller som eksisterer mellom regnskapsmessige og skattemessige verdier, samt ligningsmessig underskudd til fremføring ved utgangen av regnskapsåret. Skatteøkende og skattereduserende midlertidige forskjeller som reverserer eller kan reversere i samme periode er utlignet og nettoført. Netto utsatt skattefordel balanseføres i den grad det er sannsynlig at denne kan bli nyttegjort.

Konsern

Selskapet inngår i konsernregnskapet til J.B. Ugland Holding AS i Grimstad, og konsernregnskapet kan fåes utlevert på morselskapets adresse i Jon Lilletuns vei 5, 4879 Grimstad.

Note 2 - Godtgjørelse til revisor

Selskapet har ingen ansatte, og plikter således ikke å ha tjenestepensjonsordning etter lov om obligatorisk tjenestepensjon. Det er ikke utbetalt styrehonorar.

<i>Godtgjørelse til revisor er fordelt på følgende:</i>	2023	2022
Revisjon	38 272	25 800

Merverdiavgift er ikke inkludert i revisjonshonoraret.



Ugland Car Carriers AS

Noter til regnskapet for 2023

Note 3 - Datterselskap

Navn på morselskap
Ugland Car Carriers AS

Forretningskontor
Jon Lilletuns vei 5 4879 Grimstad

Selskap	Kontor	Eier- andel	Stemme- andel	Resultat 2023	Egenkapital pr. 31.12	Bokført verdi pr. 31.12
UCC Short Sea AS	Grimstad	100 %	100 %	61 386 198	55 376 401	55 376 401
Ugland Auto I AS	Grimstad	100 %	100 %	2 144 122	38 275 330	38 275 330
Sum				63 530 321	93 651 731	93 651 731

Note 4 - Skatt

Årets skattekostnad fordeler seg på:	2023	2022
Endring utsatt skatt	1 482 420	515 350
Skatteeffekt av konsernbidrag	-437 983	0
Årets totale skattekostnad	1 044 438	515 350

Beregning av årets skattegrunnlag:	2023	2022
Ordinært resultat før skattekostnad	68 271 103	37 912 438
Underskuddsandel av investering i DS, TS og FKV	6 658	0
3% av skattefrie inntekter etter fritaksmetoden	0	331 608
Overskuddsandel av investering DS, TS og FKV	-63 530 321	-35 901 542
Endring i midlertidige forskjeller	-255 848	-319 810
Alminnelig inntekt	4 491 592	2 022 694
Anvendt fremførbart underskudd	-6 482 422	-17 356 681
Mottatt konsernbidrag	46 618 784	15 333 987
Ytet konsernbidrag	-44 627 954	0
Årets skattegrunnlag	0	0

Oversikt over midlertidige forskjeller	2023	2022
Gevinst- og tapskonto	-1 023 391	-1 279 239
Sum	-1 023 391	-1 279 239
Akkumulert fremførbart underskudd før konsernbidrag	0	-6 482 422
Netto midlertidige forskjeller pr 31.12	-1 023 391	-7 761 661
Utsatt skattefordel/Utsatt skatt (22%)	-225 146	-1 707 566



Ugland Car Carriers AS

Noter til regnskapet for 2023

Note 5 - Egenkapital

	Aksjekapital	Overkurs	Annen egenkapital	Sum
Egenkapital 01.01.2023	28 300 000	94 800 000	34 604 311	157 704 311
Årsresultat	0	0	67 226 665	67 226 665
Avgitt konsernbidrag	0	0	-34 809 804	-34 809 804
Egenkapital 31.12.2023	28 300 000	94 800 000	67 021 173	190 121 173

Note 6 - Mellomværende med selskap i samme konsern og tilknyttet selskap

<i>Fordringer</i>	2023	2022
JMU Tanker I AS	0	8 625 925
J.M. Ugland & Co AS	187 581 096	135 891 438
Ugland Auto II AS	0	15 333 987
Sum	187 581 096	159 851 350
<i>Gjeld</i>	2023	2022
UCC Short Sea AS	55 197 748	34 659 406
Ugland Auto I AS	36 126 068	7 748 566
Ugland Auto II AS	0	34 142 989
Sum	91 323 816	76 550 961

Note 7 - Aksjekapital og aksjonærinformasjon

Aksjekapitalen består av:

	Antall	Pålydende	Balanseført
Ordinære aksjer	100	283 000	28 300 000

Oversikt over aksjonærene i selskapet pr. 31.12:

	Ordinære aksjer	Eierandel	Stemmeandel
J.M. Ugland & Co AS	100	100 %	100 %



BDO AS
Fjellgata 6
4612 Kristiansand

Uavhengig revisors beretning

Til generalforsamlingen i Ugland Car Carriers AS

Konklusjon

Vi har revidert årsregnskapet til Ugland Car Carriers AS.

Årsregnskapet består av:

- Balanse per 31. desember 2023
- Resultatregnskap for 2023
- Noter til årsregnskapet, herunder et sammendrag av viktige regnskapsprinsipper.

Etter vår mening:

- Oppfyller årsregnskapet gjeldende lovkrav, og
- Gir årsregnskapet et rettviseende bilde av selskapets finansielle stilling per 31. desember 2023 og av dets resultater for regnskapsåret avsluttet per denne datoen i samsvar med regnskapslovens regler og god regnskapsskikk i Norge.

Grunnlag for konklusjonen

Vi har gjennomført revisjonen i samsvar med International Standards on Auditing (ISA-ene). Våre oppgaver og plikter i henhold til disse standardene er beskrevet nedenfor under Revisors oppgaver og plikter ved revisjonen av årsregnskapet. Vi er uavhengige av selskapet i samsvar med kravene i relevante lover og forskrifter i Norge og International Code of Ethics for Professional Accountants (inkludert internasjonale uavhengighetsstandarder) utstedt av International Ethics Standards Board for Accountants (IESBA-reglene), og vi har overholdt våre øvrige etiske forpliktelser i samsvar med disse kravene. Innhentet revisjonsbevis er etter vår vurdering tilstrekkelig og hensiktsmessig som grunnlag for vår konklusjon.

Styret og daglig leders ansvar for årsregnskapet

Styret og daglig leder (ledelsen) er ansvarlig for å utarbeide årsregnskapet og for at det gir et rettviseende bilde i samsvar med regnskapslovens regler og god regnskapsskikk i Norge. Ledelsen er også ansvarlig for slik intern kontroll som den finner nødvendig for å kunne utarbeide et årsregnskap som ikke inneholder vesentlig feilinformasjon, verken som følge av misligheter eller utilsiktede feil.

Ved utarbeidelsen av årsregnskapet må ledelsen ta standpunkt til selskapets evne til fortsatt drift og opplyse om forhold av betydning for fortsatt drift. Forutsetningen om fortsatt drift skal legges til grunn for årsregnskapet så lenge det ikke er sannsynlig at virksomheten vil bli avviklet.

Revisors oppgaver og plikter ved revisjonen av årsregnskapet

Vårt mål er å oppnå betryggende sikkerhet for at årsregnskapet som helhet ikke inneholder vesentlig feilinformasjon, verken som følge av misligheter eller utilsiktede feil, og å avgi en revisjonsberetning som inneholder vår konklusjon. Betryggende sikkerhet er en høy grad av sikkerhet, men ingen garanti for at en revisjon utført i samsvar med ISA-ene, alltid vil avdekke vesentlig feilinformasjon. Feilinformasjon kan oppstå som følge av misligheter eller utilsiktede feil. Feilinformasjon er å anse som vesentlig dersom den enkeltvis eller samlet med rimelighet kan forventes å påvirke de økonomiske beslutningene som brukerne foretar på grunnlag av årsregnskapet.



For videre beskrivelse av revisors oppgaver og plikter vises det til:
<https://revisorforeningen.no/revisjonsberetninger>

BDO AS

Jostein Håland
statsautorisert revisor
(elektronisk signert)

Penneo Dokumentnr: OEPJ1-5FX0Y-YO2XV-ZXUPN-0HXMJ-3813P



PENNEO

Signaturene i dette dokumentet er juridisk bindende. Dokument signert med "Penneo™ - sikker digital signatur". De signerende parter sin identitet er registrert, og er listet nedenfor.

"Med min signatur bekrefter jeg alle datoer og innholdet i dette dokument."

Håland, Jostein

Partner

Serienummer: no_bankid:9578-5993-4-2722160

IP: 188.95.xxx.xxx

2024-05-14 20:39:22 UTC



Penneo DokumentInnøkket: OEPJ1-SFXOY-YO2XV-ZXUPN-0HXMJ-3813P

Dokumentet er signert digitalt, med **Penneo.com**. Alle digitale signatur-data i dokumentet er sikret og validert av den datamaskin-utregnede hash-verdien av det opprinnelige dokument. Dokumentet er låst og tids-stemplet med et sertifikat fra en betrodd tredjepart. All kryptografisk bevis er integrert i denne PDF, for fremtidig validering (hvis nødvendig).

Hvordan bekrefter at dette dokumentet er originalen?

Dokumentet er beskyttet av ett Adobe CDS sertifikat. Når du åpner dokumentet i

Adobe Reader, skal du kunne se at dokumentet er sertifisert av **Penneo e-signature service <penneo@penneo.com>**. Dette garanterer at innholdet i dokumentet ikke har blitt endret.

Det er lett å kontrollere de kryptografiske beviser som er lokalisert inne i dokumentet, med Penneo validator - <https://penneo.com/validator>



Ugland Car Carriers AS

Noter til regnskapet for 2023

Note 1 - Regnskapsprinsipper

Årsregnskapet er satt opp i samsvar med regnskapslovens bestemmelser og god regnskapsskikk for små foretak.

Datterselskap/tilknyttet selskap

Datter og tilknyttede selskaper vurderes etter egenkapitalmetoden i selskapsregnskapet. Egenkapitalmetoden innebærer at investeringen vurderes til andel egenkapital, korrigert for rest mer/mindreverdi, og hvor andel av resultatet inntektsføres/kostnadsføres. Kjøpesum utover bokført verdi av egenkapitalen på oppkjøpstidspunktet henføres til aktuelle driftsmidler, og avskrives basert på forventninger om antatt gjenværende levetid av driftsmidlet.

Klassifisering og vurdering av balanseposter

Omløpsmidler og kortsiktig gjeld omfatter poster som forfaller til betaling innen ett år etter balansedagen, samt poster som knytter seg til varekretsløpet. Øvrige poster er klassifisert som anleggsmiddel/langsiktig gjeld.

Omløpsmidler vurderes til laveste av anskaffelseskost og virkelig verdi. Kortsiktig gjeld balanseføres til nominelt beløp på etableringstidspunktet.

Anleggsmidler vurderes til anskaffelseskost, men nedskrives til virkelig verdi ved verdifall som ikke forventes å være forbigående. Anleggsmidler med begrenset økonomisk levetid avskrives planmessig. Langsiktig gjeld balanseføres til nominelt beløp på etableringstidspunktet.

Valuta

Pengeposter i utenlandsk valuta er vurdert til kursen ved regnskapsårets slutt.

Skatter

Skattekostnaden i resultatregnskapet omfatter både periodens betalbare skatt og endring i utsatt skatt. Utsatt skatt er beregnet med 22% på grunnlag av de midlertidige forskjeller som eksisterer mellom regnskapsmessige og skattemessige verdier, samt ligningsmessig underskudd til fremføring ved utgangen av regnskapsåret. Skatteøkende og skattereduserende midlertidige forskjeller som reverserer eller kan reversere i samme periode er utlignet og nettoført. Netto utsatt skattefordel balanseføres i den grad det er sannsynlig at denne kan bli nyttegjort.

Konsern

Selskapet inngår i konsernregnskapet til J.B.Ugland Holding AS i Grimstad, og konsernregnskapet kan fåes utlevert på morselskapets adresse i Jon Lilletuns vei 5, 4879 Grimstad.

Note 2 - Godtgjørelse til revisor

Selskapet har i regnskapsåret sysselsatt totalt 0 årsverk.

Selskapet har ingen ansatte, og plikter således ikke å ha tjenestepensjonsordning etter lov om obligatorisk tjenestepensjon. Det er ikke utbetalt styrehonorar.

<i>Godtgjørelse til revisor er fordelt på følgende:</i>	2023	2022
Revisjon	38 272	25 800



Ugland Car Carriers AS

Noter til regnskapet for 2023

Merverdiavgift er ikke inkludert i revisjonshonoraret.

Note 3 - Datterselskap

Konsernregnskapet inngår i konsolideringen til morselskapet

Navn på morselskap
J.M. Ugland & CO. AS

Forretningskontor
Jon Lilletunsvei 5 4879 Grimstad

Selskap	Kontor	Eier- andel	Stemme- andel	Resultat 2023	Egenkapital pr. 31.12	Bokført verdi pr. 31.12
UCC Short Sea AS	Grimstad	100 %	100 %	61 386 198	55 376 401	55 376 401
Ugland Auto I AS	Grimstad	100 %	100 %	2 144 122	38 275 330	38 275 330
Sum				63 530 320	93 651 731	93 651 731

Note 4 - Skatt

Årets skattekostnad fordeler seg på:

	2023	2022
Endring utsatt skatt	1 482 420	515 350
Skatteeffekt av konsernbidrag	-437 983	0
Årets totale skattekostnad	1 044 437	515 350

Beregning av årets skattegrunnlag:

	2023	2022
Ordinært resultat før skattekostnad	68 271 103	37 912 438
Underskuddsandel av investering i DS, TS og FKV	6 658	0
3% av skattefrie inntekter etter fritaksmetoden	0	331 608
Overskuddsandel av investering DS, TS og FKV	-63 530 321	-35 901 542
Endring i midlertidige forskjeller	-255 848	-319 810
Alminnelig inntekt	4 491 592	2 022 694
Anvendt fremførbart underskudd	-6 482 422	-17 356 681
Mottatt konsernbidrag	46 618 784	15 333 987
Ytet konsernbidrag	-44 627 954	0
Årets skattegrunnlag	0	0

Oversikt over midlertidige forskjeller

	2023	2022
Gevinst- og tapskonto	-1 023 391	-1 279 239
Sum	-1 023 391	-1 279 239
Akkumulert fremførbart underskudd før konsernbidrag	0	-6 482 422
Netto midlertidige forskjeller pr 31.12	-1 023 391	-7 761 661

Utsatt skattefordel/Utsatt skatt (22%) -225 146 -1 707 565



Ugland Car Carriers AS

Noter til regnskapet for 2023

Note 5 - Egenkapital

	Aksjekapital	Overkurs	Annen egenkapital	Sum
Egenkapital 01.01.2023	28 300 000	94 800 000	34 604 311	157 704 311
Årsresultat	0	0	67 226 665	67 226 665
Avgitt konsernbidrag	0	0	-34 809 804	-34 809 804
Egenkapital 31.12.2023	28 300 000	94 800 000	67 021 172	190 121 172

Note 6 - Mellomværende med selskap i samme konsern og tilknyttet selskap

<i>Fordringer</i>	2023	2022
JMU Tanker I AS	0	8 625 925
J.M. Ugland & Co AS	187 581 096	135 891 438
Ugland Auto II AS	0	15 333 987
Sum	<u>187 581 096</u>	<u>159 851 350</u>
<i>Gjeld</i>	2023	2022
UCC Short Sea AS	55 197 748	34 659 406
Ugland Auto I AS	36 126 068	7 748 566
Ugland Auto II AS	0	34 142 989
Sum	<u>91 323 816</u>	<u>76 550 961</u>

Note 7 - Aksjekapital og aksjonærinformasjon

Aksjekapitalen består av:

	Antall	Pålydende	Balanseført
Ordinære aksjer	100	283 000	28 300 000

Oversikt over aksjonærene i selskapet pr. 31.12:

	Ordinære aksjer	Eierandel	Stemmeandel
J. M. Ugland & Co AS	100	100 %	100 %