



ÅRSREGNSKAPET FOR REGNSKAPSÅRET 2022 - GENERELL INFORMASJON

Enheten

Organisasjonsnummer: 989 217 690
Organisasjonsform: Aksjeselskap
Foretaksnavn: TANGVIK HOLDING AS
Forretningsadresse: Hørløcks veg 9
7058 CHARLOTTENLUND

Regnskapsår

Årsregnskapets periode: 01.01.2022 - 31.12.2022

Konsern

Morselskap i konsern: Nei

Regnskapsregler

Regler for små foretak benyttet: Ja
Benyttet ved utarbeidelsen av årsregnskapet til selskapet: Regnskapslovens alminnelige regler

Årsregnskapet fastsatt av kompetent organ

Bekreftet av representant for selskapet: Anne Kari Tangvik
Dato for fastsettelse av årsregnskapet: 30.06.2023

Grunnlag for avgivelse

År 2022: Årsregnskapet er elektronisk innlevert
År 2021: Tall er hentet fra elektronisk innlevert årsregnskap fra 2022

Det er ikke krav til at årsregnskapet m.v. som sendes til Regnskapsregisteret er undertegnet. Kontrollen på at dette er utført ligger hos revisor/enhetens øverste organ. Sikkerheten ivaretas ved at innsender har rolle/rettighet for innsending av årsregnskapet via Altinn, og ved at det bekreftes at årsregnskapet er fastsatt av kompetent organ.

Brønnøysundregistrene, 22.03.2024



Resultatregnskap

Beløp i: NOK	Note	2022	2021
RESULTATREGNSKAP			
Kostnader			
Annen driftskostnad	1	22 787	22 562
Sum kostnader		22 787	22 562
Driftsresultat		-22 787	-22 562
Finansinntekter og finanskostnader			
Annen renteinntekt		10 725	942
Annen finansinntekt		4 553 843	4 709 300
Sum finansinntekter		4 564 568	4 710 242
Netto finans		4 564 568	4 710 242
Ordinært resultat før skattekostnad		4 541 781	4 687 680
Skattekostnad på resultat	2	27 045	26 044
Ordinært resultat etter skattekostnad		4 514 736	4 661 636
Årsresultat	3	4 514 736	4 661 636
Årsresultat etter minoritetsinteresser		4 514 736	4 661 636
Totalresultat		4 514 736	4 661 636
Overføringer og disponeringer			
Tilleggsutbytte		2 352 213	2 523 855
Avsatt til annen egenkapital		2 162 523	2 137 781
Sum overføringer og disponeringer		4 514 736	4 661 636



Balanse

Beløp i: NOK	Note	2022	2021
BALANSE - EIENDELER			
Anleggsmidler			
Immaterielle eiendeler			
Utsatt skattefordel	2		
Finansielle anleggsmidler			
Investeringer i aksjer og andeler	4	1 219 344	1 219 344
Sum finansielle anleggsmidler		1 219 344	1 219 344
Sum anleggsmidler		1 219 344	1 219 344
Omløpsmidler			
Varer			
Investeringer			
Aksjer og andeler i foretak i samme konsern	4		
Markedsbaserte aksjer	4		
Markedsbaserte obligasjoner	4		
Andre markedsbaserte finansielle instrumenter	4		
Andre finansielle instrumenter	5	8 566 268	8 530 741
Sum investeringer		8 566 268	8 530 741
Bankinnskudd, kontanter og lignende			
Bankinnskudd, kontanter o.l.		2 442 681	317 085
Sum bankinnskudd, kontanter og lignende		2 442 681	317 085
Sum omløpsmidler		11 008 949	8 847 826
SUM EIENDELER		12 228 293	10 067 170
BALANSE - EGENKAPITAL OG GJELD			
Egenkapital			
Innskutt egenkapital			
Aksjekapital	6	100 000	100 000



Balanse

Beløp i: NOK	Note	2022	2021
Beholdning av egne aksjer	6		
Sum innskutt egenkapital		100 000	100 000
Opptjent egenkapital			
Annen egenkapital		12 097 426	9 934 902
Sum opptjent egenkapital		12 097 426	9 934 902
Sum egenkapital	3	12 197 426	10 034 902
Gjeld			
Langsiktig gjeld			
Utsatt skatt	2		
Annen langsiktig gjeld			
Sum langsiktig gjeld		0	0
Kortsiktig gjeld			
Leverandørgjeld		1 181	
Betalbar skatt	2	27 045	26 044
Annen kortsiktig gjeld		2 641	6 224
Sum kortsiktig gjeld		30 867	32 268
Sum gjeld		30 867	32 268
SUM EGENKAPITAL OG GJELD		12 228 293	10 067 170



Brønnøysundregistrene

ÅRSREGNSKAP FOR REGNSKAPSÅRET 2022 - GENERELL INFORMASJON

Journalnummer: 2023 618929

Enheten

Organisasjonsnummer: 989 217 690
Organisasjonsform: Aksjeselskap
Foretaksnavn: TANGVIK HOLDING AS
Forretningsadresse: Hørløcks veg 9
7058 JAKOBSLI

Regnskapsår

Årsregnskapets periode: 01.01.2022 - 31.12.2022

Konsern

Morselskap i konsern: Nei

Regnskapsregler

Regler for små foretak benyttet: Ja
Benyttet ved utarbeidelsen av årsregnskapet til selskapet: Regnskapslovens alminnelige regler

Årsregnskapet fastsatt av kompetent organ

Bekreftet av representant for selskapet: Anne Kari Tangvik
Dato for fastsettelse av årsregnskapet: 30.06.2023

Revisjon

Selskapet har besluttet at årsregnskapet ikke skal revideres: Ja
Årsregnskapet er utarbeidet av ekstern autorisert regnskapsfører: Ja
Ekstern autorisert regnskapsfører har i løpet av regnskapsåret bistått ved den løpende regnskapsføringen eller utført andre tjenester for selskapet enn å utarbeide årsregnskapet: Ja

Grunnlag for avgivelse

År 2022: Årsregnskap er elektronisk innlevert.
År 2021: Tall er hentet fra elektronisk innlevert årsregnskap fra 2022.

Det er ikke krav til at årsregnskapet m.v. som sendes til Regnskapsregisteret er undertegnet. Kontrollen på at dette er utført ligger hos revisor/enhetens øverste organ. Sikkerheten ivaretas ved at innsender har rolle/rettighet for innsending av årsregnskapet via Altinn, og ved at det bekreftes at årsregnskapet er fastsatt av kompetent organ.

Brønnøysundregistrene, 17.07.2023

Brønnøysundregistrene
Postadresse: Postboks 900, 8910 Brønnøysund
Telefon: 75 00 75 00
E-post: firmapost@brreg.no Internett: www.brreg.no
Organisasjonsnummer: 974 760 673



Organisasjonsnr: 989 217 690
TANGVIK HOLDING AS

RESULTATREGNSKAP

Beløp i: NOK	Note	2022	2021
RESULTATREGNSKAP			
Kostnader			
Annen driftskostnad	1	22 787	22 562
Sum kostnader		22 787	22 562
Driftsresultat		-22 787	-22 562
Finansinntekter og finanskostnader			
Annen renteinntekt		10 725	942
Annen finansinntekt		4 553 843	4 709 300
Sum finansinntekter		4 564 568	4 710 242
Netto finans		4 564 568	4 710 242
Ordinært resultat før skattekostnad		4 541 781	4 687 680
Skattekostnad på resultat	2	27 045	26 044
Ordinært resultat etter skattekostnad		4 514 736	4 661 636
Årsresultat	3	4 514 736	4 661 636
Årsresultat etter minoritetsinteresser		4 514 736	4 661 636
Totalresultat		4 514 736	4 661 636
Overføringer og disponeringer			
Tilleggsutbytte		2 352 213	2 523 855
Avsatt til annen egenkapital		2 162 523	2 137 781
Sum overføringer og disponeringer		4 514 736	4 661 636



Organisasjonsnr: 989 217 690
TANGVIK HOLDING AS

BALANSE

Beløp i: NOK Note 2022 2021

BALANSE - EIENDELER

Anleggsmidler

Immaterielle eiendeler

Utsatt skattefordel 2

Finansielle anleggsmidler

Investeringer i aksjer og andeler 4

1 219 344 1 219 344

Sum finansielle anleggsmidler

1 219 344 1 219 344

Sum anleggsmidler

1 219 344 1 219 344

Omløpsmidler

Varer

Investeringer

Aksjer og andeler i foretak i samme konsern 4

Markedsbaserte aksjer 4

Markedsbaserte obligasjoner 4

Andre markedsbaserte finansielle instrumenter 4

Andre finansielle instrumenter 5

8 566 268 8 530 741

Sum investeringer

8 566 268 8 530 741

Bankinnskudd, kontanter og lignende

Bankinnskudd, kontanter o. l.

2 442 681 317 085

Sum bankinnskudd, kontanter og lignende

2 442 681 317 085

Sum omløpsmidler

11 008 949 8 847 826

SUM EIENDELER

12 228 293 10 067 170

BALANSE - EGENKAPITAL OG GJELD

Egenkapital

Innskutt egenkapital

Aksjekapital 6 100 000 100 000

Beholdning av egne aksjer 6 100 000 100 000

Sum innskutt egenkapital

100 000 100 000

Opptjent egenkapital



Annen egenkapital		12 097 426	9 934 902
Sum opptjent egenkapital		12 097 426	9 934 902
Sum egenkapital	3	12 197 426	10 034 902
Gjeld			
Langsiktig gjeld			
Utsatt skatt	2		
Annen langsiktig gjeld			
Sum langsiktig gjeld		0	0
Kortsiktig gjeld			
Leverandørgjeld		1 181	
Betalbar skatt	2	27 045	26 044
Annen kortsiktig gjeld		2 641	6 224
Sum kortsiktig gjeld		30 867	32 268
Sum gjeld		30 867	32 268
SUM EGENKAPITAL OG GJELD		12 228 293	10 067 170



Organisasjonsnr: 989 217 690
TANGVIK HOLDING AS

NOTEOPPLYSNINGER - SELSKAP - alle poster oppgitt i hele tall

Note

Antall årsverk i regnskapsåret
0.00

Sum Beløp

Balanseført verdi 31.12. Varige driftsmidler Immaterielle eiend.

Konsernregnskap

Morselskapet sitt navn

Forretningskontor for morselskapet

Begrunnelse for at datterselskap er utelatt fra konsolideringen

Samlet beløp - tilknyttet selskap Årets Fjorårets

Samlet beløp - foretak i samme konsern Årets Fjorårets

Samlet beløp - foretak i samme konsern Årets Fjorårets

Samlet beløp - felles kontrollert virksomhet Årets Fjorårets

Pantstillelse Beløp

Beholdning av egne aksjer Antall Pålydende Andel av aksjek.



BankID Signing
Anne Kari Tangvik
2023-07-07



Årsregnskap 2022 Tangvik Holding AS

Resultatregnskap
Balanse
Noter til regnskapet



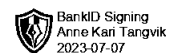
Org.nr.: 989 217 690



RESULTATREGNSKAP

TANGVIK HOLDING AS


DRIFTSINNEKTER OG DRIFTSKOSTNADER	Note	2022	2021
Annen driftskostnad	1	22 787	22 562
Sum driftskostnader		22 787	22 562
Driftsresultat		-22 787	-22 562
FINANSINNEKTER OG FINANSKOSTNADER			
Annen renteinntekt		10 725	942
Annen finansinntekt		4 553 843	4 709 300
Resultat av finansposter		4 564 568	4 710 242
Resultat før skattekostnad		4 541 781	4 687 680
Skattekostnad på resultat	2	27 045	26 044
Resultat		4 514 736	4 661 636
Årsresultat	3	4 514 736	4 661 636
OVERFØRINGER			
Tilleggsutbytte		2 352 213	2 523 855
Avsatt til annen egenkapital		2 162 523	2 137 781
Sum overføringer		4 514 736	4 661 636



BALANSE

TANGVIK HOLDING AS

EIENDELER	Note	2022	2021
FINANSIELLE ANLEGGSMIDLER			
Investeringer i aksjer og andeler	4	1 219 344	1 219 344
Sum finansielle anleggsmidler		1 219 344	1 219 344
Sum anleggsmidler		1 219 344	1 219 344
OMLØPSMIDLER			
INVESTERINGER			
Andre finansielle instrumenter	5	8 566 268	8 530 741
Sum investeringer		8 566 268	8 530 741
Bankinnskudd, kontanter o.l.		2 442 681	317 085
Sum omløpsmidler		11 008 949	8 847 826
Sum eiendeler		12 228 293	10 067 170



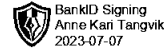
BALANSE

TANGVIK HOLDING AS

EGENKAPITAL OG GJELD	Note	2022	2021
EGENKAPITAL			
INNSKUTT EGENKAPITAL			
Aksjekapital	6	100 000	100 000
Sum innskutt egenkapital		100 000	100 000
OPPTJENT EGENKAPITAL			
Annen egenkapital		12 097 426	9 934 902
Sum opptjent egenkapital		12 097 426	9 934 902
Sum egenkapital	3	12 197 426	10 034 902
GJELD			
KORTSIKTIG GJELD			
Leverandørgjeld		1 181	0
Betalbar skatt	2	27 045	26 044
Annen kortsiktig gjeld		2 641	6 224
Sum kortsiktig gjeld		30 867	32 268
Sum gjeld		30 867	32 268
Sum egenkapital og gjeld		12 228 293	10 067 170

30.06.2023
Styret i Tangvik Holding AS

Anne Kari Tangvik
styreleder

**Regnskapsprinsipper:**

Årsregnskapet er satt opp i samsvar med regnskapsloven og god regnskapsskikk for små foretak. Selskapet har videre fulgt relevante bestemmelser i Norsk Regnskaps Standard utarbeidet av Norsk Regnskaps Stiftelse.

Driftsinntekter

Tjenester inntektsføres etter hvert som de blir levert, iht opptjeningstidspunktet. Andelen salgsinntekter som knytter seg til fremtidige ytelser balanseføres som uopptjent inntekt ved salget, og inntektsføres deretter i takt med levering av ytelsene.

Omløpsmidler og kortsiktig gjeld

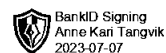
Omløpsmidler og kortsiktig gjeld omfatter normalt poster som forfaller til betaling innen ett år etter siste dag i regnskapsåret, samt poster som knytter seg til varekretsløpet. Omløpsmidler vurderes til laveste verdi av anskaffelseskost og antatt virkelig verdi (Laveste verdis prinsipp).

Anleggsmidler og langsiktig gjeld

Anleggsmidler omfatter eiendeler bestemt til varig eie og bruk for virksomheten. Anleggsmidler er vurdert til anskaffelseskost. Varige driftsmidler føres opp i balansen og avskrives over driftsmidlets forventede økonomiske levetid. Varige driftsmidler nedskrives til virkelig verdi ved verdifall som forventes ikke å være av forbigående art. Nedskrivinger blir reversert når grunnlaget for nedskrivningen ikke lenger finnes å være til stede.

Skatt

Skattekostnaden i resultatregnskapet omfatter periodens betalbare skatt som blir utlignet og forfaller til betaling i neste regnskapsår i tillegg til endring i utsatt skatt. Utsatt skatt er beregnet med skattesatsen ved utgangen av regnskapsåret (22%) på grunnlag av skattereduserende og skatteøkende midlertidige forskjeller som eksisterer mellom regnskapsmessige og skattemessige verdier. I beregningen er det også medtatt evt. ligningsmessig framførbart underskudd ved regnskapsårets utgang. Skatteøkende og skattereduserende midlertidige forskjeller som reverserer eller kan reversere i samme periode er utlignet og nettoført.



BankID Signing
Anne Kari Tangvik
2023-07-07

Note 1 - Ansatte, godtgjørelser m.v. Spesifikasjon av lønnskostnader:

Selskapet har ingen ansatte, og det er derfor ikke utbetalt noen lønnsrelaterte ytelser i løpet av året. Det er heller ikke utbetalt noen ytelser til ledende personer.

Obligatorisk tjenstepensjon

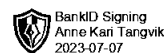
Selskapet er ikke pliktig til å ha tjenstepensjonsordning etter lov om obligatorisk tjenstepensjon, og har derfor ikke etablert slik ordning.

Note 2 Skatt

Årets skattegrunnlag	2022	2021	
Betalbar skatt	27 045	26 044	
Sum skattekostnad	27 045	26 044	
Beregning av årets skattegrunnlag:	2022	2021	
Ordinært resultat før skattekostnad	4 541 781	4 687 680	
Permanente forskjeller	-4 418 850	-4 569 300	
Årets skattegrunnlag	122 931	118 380	
Betalbar skatt i balansen:	2022	2021	
Betalbar skatt på årets resultat	27 045	26 044	
Sum betalbar skatt i balansen	27 045	26 044	
Oversikt over midlertidige forskjeller:	2022	2021	Endring
Sum	0	0	0
Utsatt skattefordel / skatt (22 %)	0	0	0
Forklaring til hvorfor årets skattekostnad ikke utgjør 22 % av resultat før skatt:	2022	2021	
Resultat før skatt	4 541 781	4 687 680	
22 % skatt av resultat før skatt	999 192	1 031 290	
Permanente forskjeller 22 %	-972 147	-1 005 246	
Beregnet skattekostnad	27 045	26 044	

Note 3 Egenkapital

	Aksjekapital	Overkurs	Annen innskutt egenkapital	Annen egenkapital	Sum egenkapital
Pr. 31.12.2021	100 000	0	0	9 934 902	10 034 902
Årets resultat				4 514 736	4 514 736
Utbytte				-2 352 213	-2 352 213
Pr 31.12.2022	100 000	0	0	12 097 426	12 197 426



Note 4 Aksjer og andeler i andre foretak m.v.

Investeringene er regnskapsført i selskapsregnskapet etter kostmetoden. Selskapet har følgende eierandeler i andre selskap:

	Eierandel	Anskaffelses-kost	Balanseført verdi
Anleggsmidler			
Bilcentrum AS	16,67 %	739 709	739 709
Haakon VIIgt 20 AS	16,67 %	479 635	479 635
Sum		1 219 344	1 219 344

Det er i løpet av året bokført et samlet utbytte på kr 4 500 000. Utbytte inntektsføres i vedtaksåret.

Note 5 - Finansielle omløpsmidler

Finansielle omløpsmidler består av investeringer i børsnoterte verdipapirfond. Investeringene er bokført til kostpris.

Note 6 Aksjonærer

AKSJEKAPITALEN I TANGVIK HOLDING AS PR. 31.12 BESTÅR AV:

	Antall	Pålydende	Bokført
Ordinære aksjer	100	1 000,0	100 000
Sum	100		100 000

EIERSTRUKTUR

Aksjonærer i % pr. 31.12:

	Ordinære	Eierandel	Stemmeandel
Anne Kari Tangvik	100	100,0	100,0

AKSJER OG OPSJONER EIET AV MEDLEMMER I STYRET OG DAGLIG LEDER:

Navn	Verv	Ordinære
Anne Kari Tangvik	styreleder	100
Totalt antall aksjer		100