



## ÅRSREGNSKAPET FOR REGNSKAPSÅRET 2020 - GENERELL INFORMASJON

### Enheten

Organisasjonsnummer: 980 397 378  
Organisasjonsform: Aksjeselskap  
Foretaksnavn: HARSTAD OG OMLAND BILBERGING AS  
Forretningsadresse: Nordmoveien 173  
8530 BJERKVIK

### Regnskapsår

Årsregnskapets periode: 01.01.2020 - 31.12.2020

### Konsern

Morselskap i konsern: Nei

### Regnskapsregler

Regler for små foretak benyttet: Ja  
Benyttet ved utarbeidelsen av årsregnskapet til selskapet: Regnskapslovens alminnelige regler

### Årsregnskapet fastsatt av kompetent organ

Bekreftet av representant for selskapet: Trond Olsen  
Dato for fastsettelse av årsregnskapet: 09.06.2021

### Grunnlag for avgivelse

År 2020: Årsregnskapet er elektronisk innlevert  
År 2019: Tall er hentet fra elektronisk innlevert årsregnskap fra 2020

*Det er ikke krav til at årsregnskapet m.v. som sendes til Regnskapsregisteret er undertegnet. Kontrollen på at dette er utført ligger hos revisor/enhetens øverste organ. Sikkerheten ivaretas ved at innsender har rolle/rettighet for innsending av årsregnskapet via Altinn, og ved at det bekreftes at årsregnskapet er fastsatt av kompetent organ.*

Brønnøysundregistrene, 29.05.2022



### Resultatregnskap

Beløp i: NOK	Note	2020	2019
<b>RESULTATREGNSKAP</b>			
<b>Inntekter</b>			
Salgsinntekt		3 022 316	5 025 394
<b>Sum inntekter</b>		<b>3 022 316</b>	<b>5 025 394</b>
<b>Kostnader</b>			
Varekostnad		27 973	1 591 277
Lønnskostnad	1	984 320	1 014 919
Avskrivning av driftsmidler og immaterielle eiendeler	3		39 609
Annen driftskostnad		1 679 572	1 776 296
<b>Sum kostnader</b>		<b>2 691 865</b>	<b>4 422 101</b>
<b>Driftsresultat</b>		<b>330 451</b>	<b>603 293</b>
<b>Finansinntekter og finanskostnader</b>			
Annen renteinntekt		33	52
Annen finansinntekt		12 607	12 059
<b>Sum finansinntekter</b>		<b>12 641</b>	<b>12 111</b>
Annen rentekostnad		89 926	155 483
<b>Sum finanskostnader</b>		<b>89 926</b>	<b>155 483</b>
<b>Netto finans</b>		<b>-77 285</b>	<b>-143 372</b>
<b>Ordinært resultat før skattekostnad</b>		<b>253 166</b>	<b>459 920</b>
Skattekostnad på ordinært resultat	5	55 696	101 210
<b>Ordinært resultat etter skattekostnad</b>		<b>197 470</b>	<b>358 710</b>
<b>Årsresultat</b>	6	<b>197 470</b>	<b>358 710</b>
<b>Årsresultat etter minoritetsinteresser</b>		<b>197 470</b>	<b>358 710</b>
<b>Totalresultat</b>		<b>197 470</b>	<b>358 710</b>
<b>Overføringer og disponeringer</b>			
Avsatt til annen egenkapital		197 470	358 710



## Resultatregnskap

<b>Beløp i: NOK</b>	<b>Note</b>	<b>2020</b>	<b>2019</b>
Sum overføringer og disponeringer		197 470	358 710



## Balanse

Beløp i: NOK	Note	2020	2019
<b>BALANSE - EIENDELER</b>			
<b>Anleggsmidler</b>			
<b>Immaterielle eiendeler</b>			
Utsatt skattefordel	5		
<b>Varige driftsmidler</b>			
Tomter, bygninger o.a. fast eiendom	3		
Maskiner og anlegg	3	2 048 334	2 048 334
Skip og flytende installasjoner	3		
Driftsløsøre, inventar o.a. utstyr	3	130 000	130 000
<b>Sum varige driftsmidler</b>	<b>3</b>	<b>2 178 334</b>	<b>2 178 334</b>
<b>Finansielle anleggsmidler</b>			
Lån til foretak i samme konsern		873 704	675 911
Andre langsiktige fordringer		43 563	
<b>Sum finansielle anleggsmidler</b>		<b>917 267</b>	<b>675 911</b>
<b>Sum anleggsmidler</b>		<b>3 095 600</b>	<b>2 854 245</b>
<b>Omløpsmidler</b>			
<b>Varer</b>			
<b>Sum varer</b>		<b>199 000</b>	<b>199 000</b>
<b>Fordringer</b>			
Kundefordringer		323 777	944 134
Andre kortsiktige fordringer		22 045	12 091
Krav på innbetaling av selskapskapital		19 204	
<b>Sum fordringer</b>		<b>365 026</b>	<b>956 225</b>
<b>Bankinnskudd, kontanter og lignende</b>			
Bankinnskudd, kontanter o.l.	2	51 437	37 366
<b>Sum bankinnskudd, kontanter og lignende</b>		<b>51 437</b>	<b>37 366</b>
<b>Sum omløpsmidler</b>		<b>615 464</b>	<b>1 192 590</b>
<b>SUM EIENDELER</b>		<b>3 711 064</b>	<b>4 046 835</b>



## Balanse

Beløp i: NOK	Note	2020	2019
<b>BALANSE - EGENKAPITAL OG GJELD</b>			
<b>Egenkapital</b>			
<b>Innskutt egenkapital</b>			
Aksjekapital	4	202 000	202 000
Beholdning av egne aksjer	4		
<b>Sum innskutt egenkapital</b>		<b>202 000</b>	<b>202 000</b>
<b>Opptjent egenkapital</b>			
Annen egenkapital	8	514 772	317 302
<b>Sum opptjent egenkapital</b>		<b>514 772</b>	<b>317 302</b>
<b>Sum egenkapital</b>	6	<b>716 772</b>	<b>519 302</b>
<b>Gjeld</b>			
<b>Langsiktig gjeld</b>			
Utsatt skatt	5	101 539	45 843
<b>Sum avsetninger for forpliktelser</b>		<b>101 539</b>	<b>45 843</b>
<b>Annen langsiktig gjeld</b>			
Gjeld til kredittinstitusjoner	7	466 970	660 182
Øvrig langsiktig gjeld	7	1 352 765	1 744 473
<b>Sum annen langsiktig gjeld</b>		<b>1 819 735</b>	<b>2 404 655</b>
<b>Sum langsiktig gjeld</b>		<b>1 921 274</b>	<b>2 450 498</b>
<b>Kortsiktig gjeld</b>			
Leverandørgjeld		947 701	949 150
Betalbar skatt	5		
Skyldig offentlige avgifter		74 244	89 048
Kortsiktig konserngjeld		-3 469	-3 469
Annen kortsiktig gjeld		54 541	42 306
<b>Sum kortsiktig gjeld</b>		<b>1 073 018</b>	<b>1 077 035</b>
<b>Sum gjeld</b>		<b>2 994 292</b>	<b>3 527 533</b>
<b>SUM EGENKAPITAL OG GJELD</b>		<b>3 711 064</b>	<b>4 046 835</b>



## Balanse

<b>Beløp i: NOK</b>	<b>Note</b>	<b>2020</b>	<b>2019</b>
---------------------	-------------	-------------	-------------

---



## Brønnøysundregistrene

### ÅRSREGNSKAP FOR REGNSKAPSÅRET 2020 - GENERELL INFORMASJON

Journalnummer: 2021 424637

#### Enheten

Organisasjonsnummer: 980 397 378  
Organisasjonsform: Aksjeselskap  
Foretaksnavn: HARSTAD OG OMLAND BILBERGING AS  
Forretningsadresse: Nordmoveien 173  
8530 BJERKVIK

#### Regnskapsår

Årsregnskapets periode: 01.01.2020 - 31.12.2020

#### Konsern

Morselskap i konsern: Nei

#### Regnskapsregler

Regler for små foretak benyttet: Ja  
Benyttet ved utarbeidelsen av  
årsregnskapet til selskapet: Regnskapslovens alminnelige regler

#### Årsregnskapet fastsatt av kompetent organ

Bekreftet av representant for selskapet: Trond Olsen  
Dato for fastsettelse av årsregnskapet: 09.06.2021

#### Revisjon

Selskapet har besluttet at årsregnskapet  
ikke skal revideres: Ja  
Årsregnskapet er utarbeidet av ekstern  
autorisert regnskapsfører: Ja

#### Grunnlag for avgivelse

År 2020: Årsregnskap er elektronisk innlevert.  
År 2019: Tall er hentet fra elektronisk innlevert årsregnskap fra 2020.

*Det er ikke krav til at årsregnskapet m.v. som sendes til Regnskapsregisteret er undertegnet. Kontrollen på at dette er utført ligger hos revisor/enhetens øverste organ. Sikkerheten ivaretas ved at innsender har rolle/rettighet for innsending av årsregnskapet via Altinn, og ved at det bekreftes at årsregnskapet er fastsatt av kompetent organ.*

Brønnøysundregistrene, 14.06.2021



Organisasjonsnr: 980 397 378  
HARSTAD OG OMLAND BILBERGING AS

## RESULTATREGNSKAP

<b>Beløp i: NOK</b>	<b>Note</b>	<b>2020</b>	<b>2019</b>
<b>RESULTATREGNSKAP</b>			
<b>Inntekter</b>			
Salgsinntekt		3 022 316	5 025 394
<b>Sum inntekter</b>		<b>3 022 316</b>	<b>5 025 394</b>
<b>Kostnader</b>			
Varekostnad		27 973	1 591 277
Lønnskostnad	1	984 320	1 014 919
Avskrivning av driftsmidler og immaterielle eiendeler	3		39 609
Annen driftskostnad		1 679 572	1 776 296
<b>Sum kostnader</b>		<b>2 691 865</b>	<b>4 422 101</b>
<b>Driftsresultat</b>		<b>330 451</b>	<b>603 293</b>
<b>Finansinntekter og finanskostnader</b>			
Annen renteinntekt		33	52
Annen finansinntekt		12 607	12 059
<b>Sum finansinntekter</b>		<b>12 641</b>	<b>12 111</b>
Annen rentekostnad		89 926	155 483
<b>Sum finanskostnader</b>		<b>89 926</b>	<b>155 483</b>
<b>Netto finans</b>		<b>-77 285</b>	<b>-143 372</b>
<b>Ordinært resultat før skattekostnad</b>		<b>253 166</b>	<b>459 920</b>
Skattekostnad på ordinært resultat	5	55 696	101 210
<b>Ordinært resultat etter skattekostnad</b>		<b>197 470</b>	<b>358 710</b>
<b>Årsresultat</b>	6	<b>197 470</b>	<b>358 710</b>
<b>Årsresultat etter minoritetsinteresser</b>		<b>197 470</b>	<b>358 710</b>
<b>Totalresultat</b>		<b>197 470</b>	<b>358 710</b>
<b>Overføringer og disponeringer</b>			
Avsatt til annen egenkapital		197 470	358 710
<b>Sum overføringer og disponeringer</b>		<b>197 470</b>	<b>358 710</b>



Organisasjonsnr: 980 397 378  
HARSTAD OG OMLAND BILBERGING AS

## BALANSE

<u>Beløp i: NOK</u>	<u>Note</u>	<u>2020</u>	<u>2019</u>
<b>BALANSE - EIENDELER</b>			
<b>Anleggsmidler</b>			
<b>Immaterielle eiendeler</b>			
Utsatt skattefordel	5		
<b>Varige driftsmidler</b>			
Tomter, bygninger o.a. fast eiendom	3		
Maskiner og anlegg	3	2 048 334	2 048 334
Skip og flytende installasjoner	3		
Driftsløsøre, inventar o. a. utstyr	3	130 000	130 000
<b>Sum varige driftsmidler</b>	<b>3</b>	<b>2 178 334</b>	<b>2 178 334</b>
<b>Finansielle anleggsmidler</b>			
Lån til foretak i samme konsern		873 704	675 911
Andre langsiktige fordringer		43 563	
<b>Sum finansielle anleggsmidler</b>		<b>917 267</b>	<b>675 911</b>
<b>Sum anleggsmidler</b>		<b>3 095 600</b>	<b>2 854 245</b>
<b>Omløpsmidler</b>			
<b>Varer</b>			
<b>Sum varer</b>		<b>199 000</b>	<b>199 000</b>
<b>Fordringer</b>			
Kundefordringer		323 777	944 134
Andre kortsiktige fordringer		22 045	12 091
Krav på innbetaling av selskapskapital		19 204	
<b>Sum fordringer</b>		<b>365 026</b>	<b>956 225</b>
<b>Bankinnskudd, kontanter og lignende</b>			
Bankinnskudd, kontanter o. l.	2	51 437	37 366
<b>Sum bankinnskudd, kontanter og lignende</b>		<b>51 437</b>	<b>37 366</b>
<b>Sum omløpsmidler</b>		<b>615 464</b>	<b>1 192 590</b>
<b>SUM EIENDELER</b>		<b>3 711 064</b>	<b>4 046 835</b>



## BALANSE - EGENKAPITAL OG GJELD

### Egenkapital

#### Innskutt egenkapital

Aksjekapital	4	202 000	202 000
Beholdning av egne aksjer	4		
<b>Sum innskutt egenkapital</b>		<b>202 000</b>	<b>202 000</b>

#### Opptjent egenkapital

Annen egenkapital	8	514 772	317 302
<b>Sum opptjent egenkapital</b>		<b>514 772</b>	<b>317 302</b>

<b>Sum egenkapital</b>	<b>6</b>	<b>716 772</b>	<b>519 302</b>
------------------------	----------	----------------	----------------

### Gjeld

#### Langsiktig gjeld

Utsatt skatt	5	101 539	45 843
<b>Sum avsetninger for forpliktelses</b>		<b>101 539</b>	<b>45 843</b>

#### Annen langsiktig gjeld

Gjeld til			
kredittinstitusjoner	7	466 970	660 182
Øvrig langsiktig gjeld	7	1 352 765	1 744 473
<b>Sum annen langsiktig gjeld</b>		<b>1 819 735</b>	<b>2 404 655</b>

<b>Sum langsiktig gjeld</b>		<b>1 921 274</b>	<b>2 450 498</b>
-----------------------------	--	------------------	------------------

#### Kortsiktig gjeld

Leverandørgjeld		947 701	949 150
Betalbar skatt	5		
Skyldig offentlige avgifter		74 244	89 048
Kortsiktig konserngjeld		-3 469	-3 469
Annen kortsiktig gjeld		54 541	42 306
<b>Sum kortsiktig gjeld</b>		<b>1 073 018</b>	<b>1 077 035</b>

<b>Sum gjeld</b>		<b>2 994 292</b>	<b>3 527 533</b>
------------------	--	------------------	------------------

<b>SUM EGENKAPITAL OG GJELD</b>		<b>3 711 064</b>	<b>4 046 835</b>
---------------------------------	--	------------------	------------------



Organisasjonsnr: 980 397 378  
HARSTAD OG OMLAND BILBERGING AS

NOTEOPPLYSNINGER - SELSKAP - alle poster oppgitt i hele tall

**Note**

**Antall aksjer og aksjeeiere**

<u>Aksjeklasse</u>	<u>Ant. aksjer</u>	<u>Pålydende</u>	<u>Bokført verdi</u>
Ordinære aksjer	100.00	2020.00	202000.00

<u>Aksjeeiere - fritekst</u>	<u>Antall</u>	<u>Eierandel</u>	<u>Aksjeklasse</u>
TTT INVESTERINGER AS	100.00	100.00%	Ordinære aksjer

<u>Sum</u>	<u>Sum antall</u>	<u>Sum eierandel</u>
	100.00	100.00%

**Note**

**Ytelser til ledende personer**

Er det gitt ytelser til ledende person: Nei

**Ytelser til daglig leder**

<u>Ytelser</u>	<u>Lønn</u>	<u>Pensj.forpl.</u>	<u>Andre godtgj.</u>
----------------	-------------	---------------------	----------------------

**Note**

1

**Antall årsverk i regnskapsåret**

Virksomheten har hatt følgende antall årsverk:  
2.00

**Note**

**Lån og sikkerhetsstillelse til ledende personer og aksjeeiere**

Er det gitt lån eller sikkerhetsstillelse til ledende personer: Nei



# Årsregnskap 2020

## Harstad og Omland Bilberging AS

Resultatregnskap  
Balanse  
Noter til regnskapet

Org.nr.: 980 397 378



### RESULTATREGNSKAP

#### HARSTAD OG OMLAND BILBERGING AS

DRIFTSINNEKTER OG DRIFTSKOSTNADER	Note	2020	2019
Salgsinntekt		3 022 316	5 025 394
<b>Sum driftsinntekter</b>		<b>3 022 316</b>	<b>5 025 394</b>
Varekostnad		27 973	1 591 277
Lønnskostnad	1	984 320	1 014 919
Avskrivning av driftsmidler og immaterielle eiendeler	3	0	39 609
Annen driftskostnad		1 679 572	1 776 296
<b>Sum driftskostnader</b>		<b>2 691 865</b>	<b>4 422 101</b>
<b>Driftsresultat</b>		<b>330 451</b>	<b>603 293</b>
<b>FINANSINNEKTER OG FINANSKOSTNADER</b>			
Annen renteinntekt		33	52
Annen finansinntekt		12 607	12 059
Annen rentekostnad		89 926	155 483
<b>Resultat av finansposter</b>		<b>-77 285</b>	<b>-143 372</b>
Ordinært resultat før skattekostnad		253 166	459 920
Skattekostnad på ordinært resultat	5	55 696	101 210
<b>Ordinært resultat</b>		<b>197 470</b>	<b>358 710</b>
<b>EKSTRAORDINÆRE INNEKTER OG KOSTNADER</b>			
<b>Årsresultat</b>	<b>6</b>	<b>197 470</b>	<b>358 710</b>
<b>OVERFØRINGER</b>			
Avsatt til annen egenkapital		197 470	358 710
<b>Sum overføringer</b>		<b>197 470</b>	<b>358 710</b>



## BALANSE

### HARSTAD OG OMLAND BILBERGING AS

EIENDELER	Note	2020	2019
<b>ANLEGGSMIDLER</b>			
<b>IMMATERIELLE EIENDELER</b>			
<b>VARIGE DRIFTSMIDLER</b>			
Maskiner og anlegg	3	2 048 334	2 048 334
Driftsløsøre, inventar o.a. utstyr	3	130 000	130 000
<b>Sum varige driftsmidler</b>	<b>3</b>	<b>2 178 334</b>	<b>2 178 334</b>
<b>FINANSIELLE ANLEGGSMIDLER</b>			
Lån til foretak i samme konsern		-479 061	675 911
Andre langsiktige fordringer		43 563	0
<b>Sum finansielle anleggsmidler</b>		<b>-435 498</b>	<b>675 911</b>
<b>Sum anleggsmidler</b>		<b>1 742 835</b>	<b>2 854 245</b>
<b>OMLØPSMIDLER</b>			
Lager av varer og annen beholdning		199 000	199 000
<b>FORDRINGER</b>			
Kundefordringer		323 777	944 134
Andre kortsiktige fordringer		22 045	12 091
Krav på innbetaling av aksjekapital		19 204	0
<b>Sum fordringer</b>		<b>365 026</b>	<b>956 225</b>
<b>INVESTERINGER</b>			
Bankinnskudd, kontanter o.l.	2	51 437	37 366
<b>Sum omløpsmidler</b>		<b>615 464</b>	<b>1 192 590</b>
<b>Sum eiendeler</b>		<b>2 358 299</b>	<b>4 046 835</b>



## BALANSE

### HARSTAD OG OMLAND BILBERGING AS

EGENKAPITAL OG GJELD	Note	2020	2019
<b>EGENKAPITAL</b>			
<b>INNSKUTT EGENKAPITAL</b>			
Aksjekapital	4	202 000	202 000
<b>Sum innskutt egenkapital</b>		<b>202 000</b>	<b>202 000</b>
<b>OPPTJENT EGENKAPITAL</b>			
Annen egenkapital	8	514 772	317 302
<b>Sum opptjent egenkapital</b>		<b>514 772</b>	<b>317 302</b>
<b>Sum egenkapital</b>	<b>6</b>	<b>716 772</b>	<b>519 302</b>
<b>GJELD</b>			
<b>AVSETNING FOR FORPLIKTELSER</b>			
Utsatt skatt	5	101 539	45 843
<b>ANNEN LANGSIKTIG GJELD</b>			
Gjeld til kredittinstitusjoner	7	466 970	660 182
<b>Sum annen langsiktig gjeld</b>		<b>466 970</b>	<b>660 182</b>
<b>KORTSIKTIG GJELD</b>			
Leverandørgjeld		947 701	949 150
Skyldig offentlige avgifter		74 244	89 048
Konserngjeld		3 469	-1 741 004
Annen kortsiktig gjeld		54 541	42 306
<b>Sum kortsiktig gjeld</b>		<b>1 073 018</b>	<b>2 821 508</b>
<b>Sum gjeld</b>		<b>1 641 527</b>	<b>3 527 533</b>
<b>Sum egenkapital og gjeld</b>		<b>2 358 299</b>	<b>4 046 835</b>

Narvik, 09.06.2021  
Styret i Harstad og Omland Bilberging AS

Trond Olsen  
styreleder



## **Regnskapsprinsipper**

Årsregnskapet er satt opp i samsvar med regnskapsloven og NRS 8 - God regnskapsskikk for små foretak.

### **DRIFTSINNTEKTER**

Inntektsføring ved salg av varer skjer på leveringstidspunktet. Tjenester inntektsføres etter hvert som de leveres.

### **SKATT**

Skattekostnaden i resultatregnskapet omfatter både periodens betalbare skatt og endring i utsatt skatt. Utsatt skatt er beregnet med 22% på grunnlag av de midlertidige forskjeller som eksisterer mellom regnskapsmessige og skattemessige verdier, samt ligningsmessig underskudd til fremføring ved utgangen av regnskapsåret. Skatteøkende og skattereduserende midlertidige forskjeller som reverserer eller kan reverseres i samme periode er utlignet og nettoført.

### **KLASSIFISERING OG VURDERING AV ANLEGGSMIDLER**

Anleggsmidler omfatter eiendeler bestemt til varig eie og bruk. Anleggsmidler er vurdert til anskaffelseskost. Varige driftsmidler balanseføres og avskrives over driftsmidlets økonomiske levetid. Avskrivningsperioden for fast eiendom anskaffet etter 2009 er dekomponert i en del som gjelder råbygget og en del som gjelder faste tekniske installasjoner. Varige driftsmidler nedskrives til gjenvinnbart beløp ved verdifall som forventes ikke å være forbigående. Gjenvinnbart beløp er det høyeste av netto salgsverdi og verdi i bruk. Verdi i bruk er nåverdi av fremtidige kontantstrømmer knyttet til eiendelen. Nedskrivningen reverseres når grunnlaget for nedskrivningen ikke lenger er til stede.

### **KLASSIFISERING OG VURDERING AV OMLØPSMIDLER**

Omløpsmidler og kortsiktig gjeld omfatter normalt poster som forfaller til betaling innen ett år etter balansedagen, samt poster som knytter seg til varekretsløpet. Omløpsmidler vurderes til laveste verdi av anskaffelseskost og virkelig verdi.

### **VARER**

Varer er vurdert til det laveste av anskaffelseskost og netto salgsverdi.

### **FORDRINGER**

Kundefordringer og andre fordringer oppføres til pålydende etter fradrag for avsetning til forventet tap. Avsetning til tap gjøres på grunnlag av en individuell vurdering av de enkelte fordringene.



## Note 1 Lønnskostnader og ytelser, godtgjørelser til daglig leder, styret

Lønnskostnader	2020	2019
Lønninger	940 688	962 346
Arbeidsgiveravgift	39 697	49 080
Pensjonskostnader	3 104	0
Andre ytelser	831	3 493
<b>Sum</b>	<b>984 320</b>	<b>1 014 919</b>

Selskapet har i 2020 sysselsatt 2 årsverk.

### PENSJONSFORPLIKTELSE

Selskapet er pliktig til å ha tjenestepensjonsordning etter lov om obligatorisk tjenestepensjon.

Selskapets pensjonsordninger tilfredsstiller kravene i denne lov.

Ytelser til ledende personer	Daglig leder	Styret
Lønn	0	0
Pensjonskostnader	0	0
Annen godtgjørelse	0	0
<b>Sum</b>	<b>0</b>	<b>0</b>

## Note 2 Bankinnskudd

Innstående midler på skattetrekkkonto (bundne midler) er på kr 59 214.

## Note 3 Anleggsmidler

	Driftsløsøre, inventar ol.	Sum
Anskaffelseskost pr. 01.01.20	2 991 257	2 991 257
= <b>Anskaffelseskost 31.12.20</b>	<b>2 991 257</b>	<b>2 991 257</b>
Akkumulerte avskrivninger 31.12.20	812 923	812 923
= <b>Bokført verdi 31.12.20</b>	<b>2 178 334</b>	<b>2 178 334</b>

Økonomisk levetid 5 år



## Note 4 Aksjonærer

### AKSJEKAPITALEN I HARSTAD OG OMLAND BILBERGING AS PR. 31.12 BESTÅR AV:

	Antall	Pålydende	Bokført
Ordinære aksjer	100	2 020,0	202 000
<b>Sum</b>	<b>100</b>		<b>202 000</b>

### EIERSTRUKTUR

De største aksjonærene i % pr. 31.12 var:

	Ordinære	Eierandel	Stemmeandel
TTT INVESTERINGER AS	100	100,0	100,0

## Note 5 Skatt

Årets skattekostnad	2020	2019
Resultatført skatt på ordinært resultat:		
Betalbar skatt	0	0
Endring i utsatt skatt	55 696	101 210
<b>Skattekostnad ordinært resultat</b>	<b>55 696</b>	<b>101 210</b>
Skattepliktig inntekt:		
Ordinært resultat før skatt	253 166	459 920
Permanente forskjeller	0	125
Endring i midlertidige forskjeller	-310 316	-587 122
<b>Skattepliktig inntekt</b>	<b>-57 150</b>	<b>-127 077</b>
Betalbar skatt i balansen:		
Betalbar skatt på årets resultat	0	0
<b>Sum betalbar skatt i balansen</b>	<b>0</b>	<b>0</b>

Skatteeffekten av midlertidige forskjeller og underskudd til fremføring som har gitt opphav til utsatt skatt og utsatte skattefordeler, spesifisert på typer av midlertidige forskjeller

	2020	2019	Endring
Varige driftsmidler	1 322 333	1 012 018	-310 316
Fordringer	-83 563	-40 000	43 563
Pensjonspremie/- forpliktelse	43 563	0	-43 563
<b>Sum</b>	<b>1 282 333</b>	<b>972 018</b>	<b>-310 316</b>
Akkumulert fremførbart underskudd	-820 790	-763 641	57 150
<b>Grunnlag for utsatt skatt</b>	<b>461 543</b>	<b>208 377</b>	<b>-253 166</b>
<b>Utsatt skatt (22 %)</b>	<b>101 539</b>	<b>45 843</b>	<b>-55 697</b>



## Note 6 Egenkapital

	Aksjekapital	Overkurs	Annen Innskutt egenkapital	Annen egenkapital	Sum egenkapital
Pr. 31.12.2019	202 000	0	0	317 302	519 302
<b>Pr 01.01.2020</b>	<b>202 000</b>	<b>0</b>	<b>0</b>	<b>317 302</b>	<b>519 302</b>
Årets resultat				197 470	197 470
<b>Pr 31.12.2020</b>	<b>202 000</b>	<b>0</b>	<b>0</b>	<b>514 772</b>	<b>716 772</b>

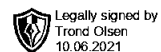
## Note 7 Annen langsiktig gjeld

	2020	2019
Gjeld til kredittinstitusjoner	466 970	660 182
<b>Sum annen langsiktig gjeld</b>	<b>466 970</b>	<b>660 182</b>

Av dette forfaller kr 0 senere enn 5 år etter regnskapsårets slutt.

## Note 8 Fortsatt drift

Grunnlaget for styrets konklusjon om fortsatt drift er basert på grunnlaget dagens drift er etablert på, den gode kommunikasjonen mot kreditorer og et konservativt anslag på inntekter i årene som kommer.

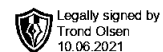


# Årsregnskap 2020

## Harstad og Omland Bilberging AS

Resultatregnskap  
Balanse  
Noter til regnskapet

Org.nr.: 980 397 378



## RESULTATREGNSKAP

### HARSTAD OG OMLAND BILBERGING AS

DRIFTSINNETEKTER OG DRIFTSKOSTNADER	Note	2020	2019
Salgsinntekt		3 022 316	5 025 394
<b>Sum driftsinntekter</b>		<b>3 022 316</b>	<b>5 025 394</b>
Varekostnad		27 973	1 591 277
Lønnskostnad	1	984 320	1 014 919
Avskrivning av driftsmidler og immaterielle eiendeler	3	0	39 609
Annen driftskostnad		1 679 572	1 776 296
<b>Sum driftskostnader</b>		<b>2 691 865</b>	<b>4 422 101</b>
<b>Driftsresultat</b>		<b>330 451</b>	<b>603 293</b>
<b>FINANSINNETEKTER OG FINANSKOSTNADER</b>			
Annen renteinntekt		33	52
Annen finansinntekt		12 607	12 059
Annen rentekostnad		89 926	155 483
<b>Resultat av finansposter</b>		<b>-77 285</b>	<b>-143 372</b>
Ordinært resultat før skattekostnad		253 166	459 920
Skattekostnad på ordinært resultat	5	55 696	101 210
<b>Ordinært resultat</b>		<b>197 470</b>	<b>358 710</b>
<b>EKSTRAORDINÆRE INNETEKTER OG KOSTNADER</b>			
<b>Årsresultat</b>	<b>6</b>	<b>197 470</b>	<b>358 710</b>
<b>OVERFØRINGER</b>			
Avsatt til annen egenkapital		197 470	358 710
<b>Sum overføringer</b>		<b>197 470</b>	<b>358 710</b>



## BALANSE

### HARSTAD OG OMLAND BILBERGING AS

EIENDELER	Note	2020	2019
<b>ANLEGGSMIDLER</b>			
<b>IMMATERIELLE EIENDELER</b>			
<b>VARIGE DRIFTSMIDLER</b>			
Maskiner og anlegg	3	2 048 334	2 048 334
Driftsløsøre, inventar o.a. utstyr	3	130 000	130 000
<b>Sum varige driftsmidler</b>	<b>3</b>	<b>2 178 334</b>	<b>2 178 334</b>
<b>FINANSIELLE ANLEGGSMIDLER</b>			
Lån til foretak i samme konsern		873 704	675 911
Andre langsiktige fordringer		43 563	0
<b>Sum finansielle anleggsmidler</b>		<b>917 267</b>	<b>675 911</b>
<b>Sum anleggsmidler</b>		<b>3 095 600</b>	<b>2 854 245</b>
<b>OMLØPSMIDLER</b>			
Lager av varer og annen beholdning		199 000	199 000
<b>FORDRINGER</b>			
Kundefordringer		323 777	944 134
Andre kortsiktige fordringer		22 045	12 091
Krav på innbetaling av aksjekapital		19 204	0
<b>Sum fordringer</b>		<b>365 026</b>	<b>956 225</b>
<b>INVESTERINGER</b>			
Bankinnskudd, kontanter o.l.	2	51 437	37 366
<b>Sum omløpsmidler</b>		<b>615 464</b>	<b>1 192 590</b>
<b>Sum eiendeler</b>		<b>3 711 064</b>	<b>4 046 835</b>



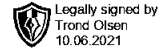
## BALANSE

### HARSTAD OG OMLAND BILBERGING AS

EGENKAPITAL OG GJELD	Note	2020	2019
<b>EGENKAPITAL</b>			
<b>INNSKUTT EGENKAPITAL</b>			
Aksjekapital	4	202 000	202 000
<b>Sum innskutt egenkapital</b>		<b>202 000</b>	<b>202 000</b>
<b>OPPTJENT EGENKAPITAL</b>			
Annen egenkapital	8	514 772	317 302
<b>Sum opptjent egenkapital</b>		<b>514 772</b>	<b>317 302</b>
<b>Sum egenkapital</b>	<b>6</b>	<b>716 772</b>	<b>519 302</b>
<b>GJELD</b>			
<b>AVSETNING FOR FORPLIKTELSE</b>			
Utsatt skatt	5	101 539	45 843
<b>ANNEN LANGSIKTIG GJELD</b>			
Gjeld til kredittinstitusjoner	7	466 970	660 182
Øvrig langsiktig gjeld	7	1 352 765	1 744 473
<b>Sum annen langsiktig gjeld</b>		<b>1 819 735</b>	<b>2 404 655</b>
<b>KORTSIKTIG GJELD</b>			
Leverandørgjeld		947 701	949 150
Skyldig offentlige avgifter		74 244	89 048
Konserngjeld		3 469	3 469
Annen kortsiktig gjeld		54 541	42 306
<b>Sum kortsiktig gjeld</b>		<b>1 073 018</b>	<b>1 077 035</b>
<b>Sum gjeld</b>		<b>2 994 292</b>	<b>3 527 533</b>
<b>Sum egenkapital og gjeld</b>		<b>3 711 064</b>	<b>4 046 835</b>

Narvik, 09.06.2021  
Styret i Harstad og Omland Bilberging AS

Trond Olsen  
styreleder



## Regnskapsprinsipper

Årsregnskapet er satt opp i samsvar med regnskapsloven og NRS 8 - God regnskapsskikk for små foretak.

### DRIFTSINNTEKTER

Inntektsføring ved salg av varer skjer på leveringstidspunktet. Tjenester inntektsføres etter hvert som de leveres.

### SKATT

Skattekostnaden i resultatregnskapet omfatter både periodens betalbare skatt og endring i utsatt skatt. Utsatt skatt er beregnet med 22% på grunnlag av de midlertidige forskjeller som eksisterer mellom regnskapsmessige og skattemessige verdier, samt ligningsmessig underskudd til fremføring ved utgangen av regnskapsåret. Skatteøkende og skattereduserende midlertidige forskjeller som reverserer eller kan reverseres i samme periode er utlignet og nettoført.

### KLASSIFISERING OG VURDERING AV ANLEGGSMIDLER

Anleggsmidler omfatter eiendeler bestemt til varig eie og bruk. Anleggsmidler er vurdert til anskaffelseskost. Varige driftsmidler balanseføres og avskrives over driftsmidlets økonomiske levetid. Avskrivningsperioden for fast eiendom anskaffet etter 2009 er dekomponert i en del som gjelder råbygget og en del som gjelder faste tekniske installasjoner. Varige driftsmidler nedskrives til gjenvinnbart beløp ved verdifall som forventes ikke å være forbigående. Gjenvinnbart beløp er det høyeste av netto salgsverdi og verdi i bruk. Verdi i bruk er nåverdi av fremtidige kontantstrømmer knyttet til eiendelen. Nedskrivningen reverseres når grunnlaget for nedskrivningen ikke lenger er til stede.

### KLASSIFISERING OG VURDERING AV OMLØPSMIDLER

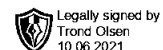
Omløpsmidler og kortsiktig gjeld omfatter normalt poster som forfaller til betaling innen ett år etter balansedagen, samt poster som knytter seg til varekretsløpet. Omløpsmidler vurderes til laveste verdi av anskaffelseskost og virkelig verdi.

### VARER

Varer er vurdert til det laveste av anskaffelseskost og netto salgsverdi.

### FORDRINGER

Kundefordringer og andre fordringer oppføres til pålydende etter fradrag for avsetning til forventet tap. Avsetning til tap gjøres på grunnlag av en individuell vurdering av de enkelte fordringene.



## Note 1 Lønnskostnader og ytelser, godtgjørelser til daglig leder, styret

Lønnskostnader	2020	2019
Lønninger	940 688	962 346
Arbeidsgiveravgift	39 697	49 080
Pensjonskostnader	3 104	0
Andre ytelser	831	3 493
<b>Sum</b>	<b>984 320</b>	<b>1 014 919</b>

Selskapet har i 2020 sysselsatt 2 årsverk.

### PENSJONSFORPLIKTELSE

Selskapet er pliktig til å ha tjenestepensjonsordning etter lov om obligatorisk tjenestepensjon.

Selskapets pensjonsordninger tilfredsstiller kravene i denne lov.

Ytelser til ledende personer	Daglig leder	Styret
Lønn	0	0
Pensjonskostnader	0	0
Annen godtgjørelse	0	0
<b>Sum</b>	<b>0</b>	<b>0</b>

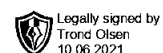
## Note 2 Bankinnskudd

Innestående midler på skattetrekkkonto (bundne midler) er på kr 59 214.

## Note 3 Anleggsmidler

	Driftsløsøre, inventar ol.	Sum
Anskaffelseskost pr. 01.01.20	2 991 257	2 991 257
= <b>Anskaffelseskost 31.12.20</b>	<b>2 991 257</b>	<b>2 991 257</b>
Akkumulerte avskrivninger 31.12.20	812 923	812 923
= <b>Bokført verdi 31.12.20</b>	<b>2 178 334</b>	<b>2 178 334</b>

Økonomisk levetid 5 år



## Note 4 Aksjonærer

### AKSJEKAPITALEN I HARSTAD OG OMLAND BILBERGING AS PR. 31.12 BESTÅR AV:

	Antall	Pålydende	Bokført
Ordinære aksjer	100	2 020,0	202 000
<b>Sum</b>	<b>100</b>		<b>202 000</b>

### EIERSTRUKTUR

De største aksjonærene i % pr. 31.12 var:

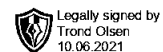
	Ordinære	Eierandel	Stemmeandel
TTT INVESTERINGER AS	100	100,0	100,0

## Note 5 Skatt

Årets skattekostnad	2020	2019
Resultatført skatt på ordinært resultat:		
Betalbar skatt	0	0
Endring i utsatt skatt	55 696	101 210
<b>Skattekostnad ordinært resultat</b>	<b>55 696</b>	<b>101 210</b>
Skattepliktig inntekt:		
Ordinært resultat før skatt	253 166	459 920
Permanente forskjeller	0	125
Endring i midlertidige forskjeller	-310 316	-587 122
<b>Skattepliktig inntekt</b>	<b>-57 150</b>	<b>-127 077</b>
Betalbar skatt i balansen:		
Betalbar skatt på årets resultat	0	0
<b>Sum betalbar skatt i balansen</b>	<b>0</b>	<b>0</b>

Skatteeffekten av midlertidige forskjeller og underskudd til fremføring som har gitt opphav til utsatt skatt og utsatte skattefordeler, spesifisert på typer av midlertidige forskjeller

	2020	2019	Endring
Varige driftsmidler	1 322 333	1 012 018	-310 316
Fordringer	-83 563	-40 000	43 563
Pensjonspremie/- forpliktelse	43 563	0	-43 563
<b>Sum</b>	<b>1 282 333</b>	<b>972 018</b>	<b>-310 316</b>
Akkumulert fremførbart underskudd	-820 790	-763 641	57 150
<b>Grunnlag for utsatt skatt</b>	<b>461 543</b>	<b>208 377</b>	<b>-253 166</b>
<b>Utsatt skatt (22 %)</b>	<b>101 539</b>	<b>45 843</b>	<b>-55 697</b>



## Note 6 Egenkapital

	Aksjekapital	Overkurs	Annen Innskutt egenkapital	Annen egenkapital	Sum egenkapital
Pr. 31.12.2019	202 000	0	0	317 302	519 302
<b>Pr 01.01.2020</b>	<b>202 000</b>	<b>0</b>	<b>0</b>	<b>317 302</b>	<b>519 302</b>
Årets resultat				197 470	197 470
<b>Pr 31.12.2020</b>	<b>202 000</b>	<b>0</b>	<b>0</b>	<b>514 772</b>	<b>716 772</b>

## Note 7 Annen langsiktig gjeld

	2020	2019
Gjeld til kredittinstitusjoner	466 970	660 182
<b>Sum annen langsiktig gjeld</b>	<b>466 970</b>	<b>660 182</b>

Av dette forfaller kr 0 senere enn 5 år etter regnskapsårets slutt.

## Note 8 Fortsatt drift

Grunnlaget for styrets konklusjon om fortsatt drift er basert på grunnlaget dagens drift er etablert på, den gode kommunikasjonen mot kreditorer og et konservativt anslag på inntekter i årene som kommer.