



ÅRSREGNSKAPET FOR REGNSKAPSÅRET 2024 - GENERELL INFORMASJON

Enheten

Organisasjonsnummer: 956 016 150
Organisasjonsform: Aksjeselskap
Foretaksnavn: THORESEN TRANSPORT AS
Forretningsadresse: Revet 1
3263 LARVIK

Regnskapsår

Årsregnskapets periode: 01.05.2023 - 30.04.2024

Konsern

Morselskap i konsern: Ja
Konsernregnskap lagt ved: Nei

Regnskapsregler

Regler for små foretak benyttet: Ja
Benyttet ved utarbeidelsen av årsregnskapet til selskapet: Regnskapslovens alminnelige regler

Årsregnskapet fastsatt av kompetent organ

Bekreftet av representant for selskapet: Lars Stavdal Thoresen
Dato for fastsettelse av årsregnskapet: 06.06.2024

Grunnlag for avgivelse

År 2024: Årsregnskapet er elektronisk innlevert
År 2023: Tall er hentet fra elektronisk innlevert årsregnskap fra 2024

Det er ikke krav til at årsregnskapet m.v. som sendes til Regnskapsregisteret er undertegnet. Kontrollen på at dette er utført ligger hos revisor/enhetens øverste organ. Sikkerheten ivaretas ved at innsender har rolle/rettighet for innsending av årsregnskapet via Altinn, og ved at det bekreftes at årsregnskapet er fastsatt av kompetent organ.

Brønnøysundregistrene, 27.06.2025



Resultatregnskap

Beløp i: NOK	Note	2024	2023
RESULTATREGNSKAP			
Inntekter			
Salgsinntekt		147 628 461	136 549 632
Annen driftsinntekt		24 814	151 514
Sum inntekter		147 653 275	136 701 147
Kostnader			
Varekostnad		114 295 707	104 390 588
Lønnskostnad	1	15 896 825	14 448 437
Avskrivning av driftsmidler	2	1 277 724	256 784
Annen driftskostnad	1, 3	11 906 167	12 910 190
Sum kostnader		143 376 423	132 005 998
Driftsresultat		4 276 852	4 695 148
Finansinntekter og finanskostnader			
Annen renteinntekt		36 965	4 714
Annen finansinntekt		3	5 784
Sum finansinntekter		36 968	10 497
Annen rentekostnad		3 050	706
Annen finanskostnad		355 756	170 874
Sum finanskostnader		358 806	171 580
Netto finans		-321 838	-161 083
Ordinært resultat før skattekostnad		3 955 014	4 534 066
Skattekostnad på resultat	4	884 112	1 046 161
Ordinært resultat etter skattekostnad		3 070 902	3 487 905
Årsresultat	5	3 070 902	3 487 905
Årsresultat etter minoritetsinteresser		3 070 902	3 487 905
Totalresultat		3 070 902	3 487 905



Resultatregnskap

Beløp i: NOK	Note	2024	2023
Overføringer og disponeringer			
Ordinært utbytte		2 000 000	1 500 000
Avsatt til annen egenkapital		1 070 902	1 987 905
Sum overføringer og disponeringer		3 070 902	3 487 905



Balanse

Beløp i: NOK	Note	2024	2023
BALANSE - EIENDELER			
Anleggsmidler			
Immaterielle eiendeler			
Utsatt skattefordel	4	87 108	
Sum immaterielle eiendeler		87 108	
Varige driftsmidler			
Bruksrett leasede driftsmidler	2, 6	977 806	
Driftsløsøre, inventar o.a. utstyr	2	1 080 392	1 174 078
Sum varige driftsmidler		2 058 198	1 174 078
Finansielle anleggsmidler			
Investering i datterselskap	7	1 518 090	1 518 090
Sum finansielle anleggsmidler		1 518 090	1 518 090
Sum anleggsmidler		3 663 396	2 692 168
Omløpsmidler			
Varer			
Fordringer			
Kundefordringer	8	18 069 525	13 141 929
Andre kortsiktige fordringer	4	1 605 496	1 595 155
Sum fordringer		19 675 020	14 737 083
Bankinnskudd, kontanter og lignende			
Bankinnskudd, kontanter o.l.	9	11 301 019	6 629 001
Sum bankinnskudd, kontanter og lignende		11 301 019	6 629 001
Sum omløpsmidler		30 976 039	21 366 084
SUM EIENDELER		34 639 435	24 058 252

BALANSE - EGENKAPITAL OG GJELD



Balanse

Beløp i: NOK	Note	2024	2023
Egenkapital			
Innskutt egenkapital			
Aksjekapital	10	1 400 000	1 400 000
Sum innskutt egenkapital		1 400 000	1 400 000
Opptjent egenkapital			
Annen egenkapital		7 800 669	6 729 767
Sum opptjent egenkapital		7 800 669	6 729 767
Sum egenkapital	5	9 200 669	8 129 767
Gjeld			
Langsiktig gjeld			
Utsatt skatt	4		12 747
Sum avsetninger for forpliktelser			12 747
Annen langsiktig gjeld			
Gjeld til kredittinstitusjoner	6	1 063 169	
Sum annen langsiktig gjeld		1 063 169	
Sum langsiktig gjeld		1 063 169	12 747
Kortsiktig gjeld			
Leverandørgjeld	8	15 649 607	10 040 518
Betalbar skatt	4	1 737 081	322 934
Skyldig offentlige avgifter		1 106 715	790 625
Utbytte		2 000 000	1 500 000
Kortsiktig konserngjeld	8		
Annen kortsiktig gjeld		3 882 193	3 261 660
Sum kortsiktig gjeld		24 375 597	15 915 738
Sum gjeld		25 438 766	15 928 485
SUM EGENKAPITAL OG GJELD		34 639 435	24 058 252



Brønnøysundregistrene

ÅRSREGNSKAP FOR REGNSKAPSÅRET 2024 - GENERELL INFORMASJON

Journalnummer: 2024 637767

Enheten

Organisasjonsnummer: 956 016 150
Organisasjonsform: Aksjeselskap
Foretaksnavn: THORESEN TRANSPORT AS
Forretningsadresse: Revet 1
3263 LARVIK

Regnskapsår

Årsregnskapets periode: 01.05.2023 - 30.04.2024

Konsern

Morselskap i konsern: Ja
Konsernregnskap lagt ved: Nei

Regnskapsregler

Regler for små foretak benyttet: Ja
Benyttet ved utarbeidelsen av
årsregnskapet til selskapet: Regnskapslovens alminnelige regler

Årsregnskapet fastsatt av kompetent organ

Bekreftet av representant for selskapet: Lars Stavdal Thoresen
Dato for fastsettelse av årsregnskapet: 06.06.2024

Grunnlag for avgivelse

År 2024: Årsregnskap er elektronisk innlevert.
År 2023: Tall er hentet fra elektronisk innlevert årsregnskap fra 2024.

Det er ikke krav til at årsregnskapet m.v. som sendes til Regnskapsregisteret er undertegnet. Kontrollen på at dette er utført ligger hos revisor/enhetens øverste organ. Sikkerheten ivaretas ved at innsender har rolle/rettighet for innsending av årsregnskapet via Altinn, og ved at det bekreftes at årsregnskapet er fastsatt av kompetent organ.

Brønnøysundregistrene, 17.07.2024



Organisasjonsnr: 956 016 150
THORESEN TRANSPORT AS

RESULTATREGNSKAP

Beløp i: NOK	Note	2024	2023
RESULTATREGNSKAP			
Inntekter			
Salgsinntekt		147 628 461	136 549 632
Annen driftsinntekt		24 814	151 514
Sum inntekter		147 653 275	136 701 147
Kostnader			
Varekostnad		114 295 707	104 390 588
Lønnskostnad	1	15 896 825	14 448 437
Avskrivning av driftsmidler	2	1 277 724	256 784
Annen driftskostnad	1, 3	11 906 167	12 910 190
Sum kostnader		143 376 423	132 005 998
Driftsresultat		4 276 852	4 695 148
Finansinntekter og finanskostnader			
Annen renteinntekt		36 965	4 714
Annen finansinntekt	3	3	5 784
Sum finansinntekter		36 968	10 497
Annen rentekostnad		3 050	706
Annen finanskostnad		355 756	170 874
Sum finanskostnader		358 806	171 580
Netto finans		-321 838	-161 083
Ordinært resultat før skattekostnad		3 955 014	4 534 066
Skattekostnad på resultat	4	884 112	1 046 161
Ordinært resultat etter skattekostnad		3 070 902	3 487 905
Årsresultat	5	3 070 902	3 487 905
Årsresultat etter minoritetsinteresser		3 070 902	3 487 905
Totalresultat		3 070 902	3 487 905
Overføringer og disponeringer			
Ordinært utbytte		2 000 000	1 500 000
Avsatt til annen egenkapital		1 070 902	1 987 905
Sum overføringer og disponeringer		3 070 902	3 487 905



Organisasjonsnr: 956 016 150
THORESEN TRANSPORT AS

BALANSE

Beløp i: NOK	Note	2024	2023
BALANSE - EIENDELER			
Anleggsmidler			
Immaterielle eiendeler			
Utsatt skattefordel	4	87 108	
Sum immaterielle eiendeler		87 108	
Varige driftsmidler			
Bruksrett leasede driftsmidler			
	2, 6	977 806	
Driftsløsøre, inventar o. a. utstyr	2	1 080 392	1 174 078
Sum varige driftsmidler		2 058 198	1 174 078
Finansielle anleggsmidler			
Investering i datterselskap	7	1 518 090	1 518 090
Sum finansielle anleggsmidler		1 518 090	1 518 090
Sum anleggsmidler		3 663 396	2 692 168
Omløpsmidler			
Varer			
Fordringer			
Kundefordringer	8	18 069 525	13 141 929
Andre kortsiktige fordringer	4	1 605 496	1 595 155
Sum fordringer		19 675 020	14 737 083
Bankinnskudd, kontanter og lignende			
Bankinnskudd, kontanter o. l.	9	11 301 019	6 629 001
Sum bankinnskudd, kontanter og lignende		11 301 019	6 629 001
Sum omløpsmidler		30 976 039	21 366 084
SUM EIENDELER		34 639 435	24 058 252
BALANSE - EGENKAPITAL OG GJELD			
Egenkapital			
Innskutt egenkapital			
Aksjekapital	10	1 400 000	1 400 000
Sum innskutt egenkapital		1 400 000	1 400 000



Opptjent egenkapital			
Annen egenkapital		7 800 669	6 729 767
Sum opptjent egenkapital		7 800 669	6 729 767
Sum egenkapital	5	9 200 669	8 129 767
Gjeld			
Langsiktig gjeld			
Utsatt skatt	4		12 747
Sum avsetninger for forpliktelseser			12 747
Annen langsiktig gjeld			
Gjeld til kredittinstitusjoner	6	1 063 169	
Sum annen langsiktig gjeld		1 063 169	
Sum langsiktig gjeld		1 063 169	12 747
Kortsiktig gjeld			
Leverandørgjeld	8	15 649 607	10 040 518
Betalbar skatt	4	1 737 081	322 934
Skyldig offentlige avgifter		1 106 715	790 625
Utbytte		2 000 000	1 500 000
Kortsiktig konserngjeld	8		
Annen kortsiktig gjeld		3 882 193	3 261 660
Sum kortsiktig gjeld		24 375 597	15 915 738
Sum gjeld		25 438 766	15 928 485
SUM EGENKAPITAL OG GJELD		34 639 435	24 058 252



Organisasjonsnr: 956 016 150
THORESEN TRANSPORT AS

NOTEOPPLYSNINGER - SELSKAP - alle poster oppgitt i hele tall

Note

1

Antall årsverk i regnskapsåret
15.00

Sum Beløp

Balanseført verdi 31.12. Varige driftsmidler Immaterielle eiend.

Konsernregnskap

Morselskapet sitt navn

Forretningskontor for morselskapet

Begrunnelse for at datterselskap er utelatt fra konsolideringen

Samlet beløp - tilknyttet selskap Årets Fjorårets

Samlet beløp - foretak i samme konsern Årets Fjorårets

Samlet beløp - foretak i samme konsern Årets Fjorårets

Samlet beløp - felles kontrollert virksomhet Årets Fjorårets

Pantstillelse Beløp

Beholdning av egne aksjer Antall Pålydende Andel av aksjek.



Crowe Partner Revisjon AS
Org.nr.: 922829845MVA
Dronning Mauds gate 10
0250 Oslo
Tlf. +47 21 93 93 00
www.crowe.no

Til generalforsamlingen i Thoresen Transport AS

UAVHENGIG REVISORS BERETNING

Konklusjon

Vi har revidert årsregnskapet til **Thoresen Transport AS** som viser et overskudd på **NOK 3 070 902**. Årsregnskapet består av balanse per 30. april 2024 og resultatregnskap for regnskapsåret avsluttet per denne datoen og noter til årsregnskapet, herunder et sammendrag av viktige regnskapsprinsipper.

Etter vår mening

- oppfyller årsregnskapet gjeldende lovkrav, og
- gir årsregnskapet et rettviseende bilde av selskapets finansielle stilling per 30.april 2024 og av dets resultat for regnskapsåret avsluttet per denne datoen i samsvar med regnskapslovens regler og god regnskapsskikk i Norge.

Grunnlag for konklusjonen

Vi har gjennomført revisjonen i samsvar med International Standards on Auditing (ISA-ene). Våre oppgaver og plikter i henhold til disse standardene er beskrevet nedenfor under Revisors oppgaver og plikter ved revisjonen av årsregnskapet. Vi er uavhengige av selskapet slik det kreves i lov, forskrift og International Code of Ethics for Professional Accountants (inkludert internasjonale uavhengighetsstandarder) utstedt av the International Ethics Standards Board for Accountants (IESBA-reglene), og vi har overholdt våre øvrige etiske forpliktelser i samsvar med disse kravene. Innhentet revisjonsbevis er etter vår vurdering tilstrekkelig og hensiktsmessig som grunnlag for vår konklusjon.

Styrets og daglig leders ansvar for årsregnskapet

Styret og daglig leder (ledelsen) er ansvarlig for å utarbeide årsregnskapet og for at det gir et rettviseende bilde i samsvar med regnskapslovens regler og god regnskapsskikk i Norge. Ledelsen er også ansvarlig for slik intern kontroll som den finner nødvendig for å kunne utarbeide et årsregnskap som ikke inneholder vesentlig feilinformasjon, verken som følge av misligheter eller utilsiktede feil.

Ved utarbeidelsen av årsregnskapet må ledelsen ta standpunkt til selskapets evne til fortsatt drift og opplyse om forhold av betydning for fortsatt drift. Forutsetningen om fortsatt drift legges til grunn for årsregnskapet så lenge det ikke er sannsynlig at virksomheten vil bli avvirket.

Revisors oppgaver og plikter ved revisjonen av årsregnskapet

Vårt mål er å oppnå betryggende sikkerhet for at årsregnskapet som helhet ikke inneholder vesentlig feilinformasjon, verken som følge av misligheter eller utilsiktede feil, og å avgi en revisjonsberetning som inneholder vår konklusjon. Betryggende sikkerhet er en høy grad av sikkerhet, men ingen garanti for at en revisjon utført i samsvar med ISA-ene, alltid vil avdekke vesentlig feilinformasjon som eksisterer. Feilinformasjon kan oppstå som følge av misligheter eller utilsiktede feil. Feilinformasjon blir vurdert som vesentlig dersom den enkeltvis eller samlet med rimelighet kan forventes å påvirke økonomiske beslutninger som brukerne foretar basert på årsregnskapet.

Crowe Partner Revisjon AS is a member of Crowe Global, a Swiss Verein. Each member firm of Crowe Global is a separate and independent legal entity. Crowe Partner Revisjon AS and its affiliates are not responsible or liable for any acts or omissions of Crowe Global or any other member of Crowe Global. Crowe Global does not render any professional services and does not have an ownership or partnership interest in Crowe Partner Revisjon AS.

© 2024 Crowe Partner Revisjon AS



Crowe Partner Revisjon AS
Org.nr.: 922829845MVA
Dronning Mauds gate 10
0250 Oslo
Tlf. +47 21 93 93 00
www.crowe.no

Som del av en revisjon i samsvar med ISA-ene, utøver vi profesjonelt skjønn og utviser profesjonell skepsis gjennom hele revisjonen. I tillegg:

- identifiserer og vurderer vi risikoen for vesentlig feilinformasjon i årsregnskapet, enten det skyldes misligheter eller utilsiktede feil. Vi utformer og gjennomfører revisjonshandlinger for å håndtere slike risikoer, og innhenter revisjonsbevis som er tilstrekkelig og hensiktsmessig som grunnlag for vår konklusjon. Risikoen for at vesentlig feilinformasjon som følge av misligheter ikke blir avdekket, er høyere enn for feilinformasjon som skyldes utilsiktede feil, siden misligheter kan innebære samarbeid, forfalskning, bevisste utelatelser, uriktige fremstillinger eller overstyring av intern kontroll.
- opparbeider vi oss en forståelse av den interne kontroll som er relevant for revisjonen, for å utforme revisjonshandlinger som er hensiktsmessige etter omstendighetene, men ikke for å gi uttrykk for en mening om effektiviteten av selskapets interne kontroll.
- evaluerer vi om de anvendte regnskapsprinsippene er hensiktsmessige og om regnskapsestimater og tilhørende noteopplysninger utarbeidet av ledelsen er rimelige.
- konkluderer vi på om ledelsens bruk av fortsatt drift-forutsetningen er hensiktsmessige og, basert på innhentede revisjonsbevis, hvorvidt det foreligger vesentlig usikkerhet knyttet til hendelser eller forhold som kan skape tvil av betydning om selskapets evne til fortsatt drift. Dersom vi konkluderer med at det eksisterer vesentlig usikkerhet, kreves det at vi i revisjonsberetningen henleder oppmerksomheten på tilleggsopplysningene i årsregnskapet, eller, dersom slike tilleggsopplysninger ikke er tilstrekkelige, at vi modifierer vår konklusjon. Våre konklusjoner er basert på revisjonsbevis innhentet inntil datoen for revisjonsberetningen. Etterfølgende hendelser eller forhold kan imidlertid medføre at selskapet ikke fortsetter driften.
- evaluerer vi den samlede presentasjonen, strukturen og innholdet i årsregnskapet, inkludert tilleggsopplysningene, og hvorvidt årsregnskapet gir uttrykk for de underliggende transaksjonene og hendelsene på en måte som gir et rettviseende bilde.

Vi kommuniserer med styret blant annet om det planlagte innholdet i og tidspunkt for revisjonsarbeidet og eventuelle vesentlige funn i revisjonen, herunder vesentlige svakheter i intern kontroll som vi avdekker gjennom revisjonen.

Oslo, 6. juni 2024

CROWE PARTNER REVISJON AS

Nils Frode Johansen
Statsautorisert revisor

Crowe Partner Revisjon AS is a member of Crowe Global, a Swiss Verein. Each member firm of Crowe Global is a separate and independent legal entity. Crowe Partner Revisjon AS and its affiliates are not responsible or liable for any acts or omissions of Crowe Global or any other member of Crowe Global. Crowe Global does not render any professional services and does not have an ownership or partnership interest in Crowe Partner Revisjon AS.

© 2024 Crowe Partner Revisjon AS



Elektronisk signatur

Signert av

Johansen, Nils Frode
Norwegian BankID

Dato og tid

(UTC +01:00) Central European Time (Berlin)

06/06/2024 13:40:15

Dette dokumentet er signert med elektronisk signatur. En elektronisk signatur er juridisk forpliktende på samme måte som en håndskrevet signatur på papir. Denne siden er lagt til dokumentet for å vise grunnleggende informasjon om signaturen(e), og på de foregående sidene kan du lese dokumentet som er signert. Vedlagt finnes også en PDF med signatordetaljer, og en XML-fil med innholdet i den elektroniske signaturen(e). Vedleggene kan brukes for å verifisere gyldigheten av dokumentets signatur ved behov.



Årsregnskap 2024 Thoresen Transport AS

Org.nr.: 956 016 150



Resultatregnskap

Thoresen Transport AS

Driftsinntekter og driftskostnader	Note	01.05.2023-30.04.2024	01.05.2022-30.04.2023
Salgsinntekt		147 628 461	136 549 632
Annen driftsinntekt		24 814	151 514
Sum driftsinntekter		147 653 275	136 701 147
Varekostnad		114 295 707	104 390 588
Lønnskostnad	1	15 896 825	14 448 437
Avskrivning av driftsmidler	2	1 277 724	256 784
Annen driftskostnad	1, 3	11 906 167	12 910 190
Sum driftskostnader		143 376 423	132 005 998
Driftsresultat		4 276 852	4 695 148
Finansinntekter og finanskostnader			
Annen renteinntekt		36 965	4 714
Annen finansinntekt		3	5 784
Annen rentekostnad		3 050	706
Annen finanskostnad		355 756	170 874
Resultat av finansposter		-321 838	-161 083
Resultat før skattekostnad		3 955 014	4 534 066
Skattekostnad på resultat	4	884 112	1 046 161
Resultat		3 070 902	3 487 905
Årsresultat	5	3 070 902	3 487 905
Overføringer			
Avsatt til utbytte		2 000 000	1 500 000
Avsatt til annen egenkapital		1 070 902	1 987 905
Sum overføringer		3 070 902	3 487 905



Balanse
Thoresen Transport AS

Eiendeler	Note	30.04.2024	30.04.2023
Anleggsmidler			
Utsatt skattefordel	4	87 108	0
Sum immaterielle eiendeler		87 108	0
Varige driftsmidler			
Bruksrett leasede driftsmidler	2, 6	977 806	0
Driftsløsøre, inventar o.a. utstyr	2	1 080 392	1 174 078
Sum varige driftsmidler		2 058 198	1 174 078
Finansielle anleggsmidler			
Investeringer i datterselskap	7	1 518 090	1 518 090
Sum finansielle anleggsmidler		1 518 090	1 518 090
Sum anleggsmidler		3 663 396	2 692 168
Omløpsmidler			
Fordringer			
Kundefordringer	8	18 069 525	13 141 929
Andre kortsiktige fordringer	4	1 605 496	1 595 155
Sum fordringer		19 675 020	14 737 083
Bankinnskudd, kontanter o.l.	9	11 301 019	6 629 001
Sum omløpsmidler		30 976 039	21 366 084
Sum eiendeler		34 639 435	24 058 252



Balanse
Thoresen Transport AS

Egenkapital og gjeld	Note	30.04.2024	30.04.2023
Egenkapital			
Innskutt egenkapital			
Aksjekapital	10	1 400 000	1 400 000
Sum innskutt egenkapital		1 400 000	1 400 000
Opptjent egenkapital			
Annen egenkapital		7 800 669	6 729 767
Sum opptjent egenkapital		7 800 669	6 729 767
Sum egenkapital	5	9 200 669	8 129 767
Gjeld			
Avsetning for forpliktelser			
Utsatt skatt	4	0	12 747
Sum avsetning for forpliktelser		0	12 747
Annen langsiktig gjeld			
Leasingforpliktelser	6	1 063 169	0
Sum annen langsiktig gjeld		1 063 169	0
Kortsiktig gjeld			
Leverandørgjeld	8	15 649 607	10 040 518
Betalbar skatt	4	1 737 081	322 934
Skyldig offentlige avgifter		1 106 715	790 625
Utbytte		2 000 000	1 500 000
Annen kortsiktig gjeld		3 882 193	3 261 660
Sum kortsiktig gjeld		24 375 597	15 915 738
Sum gjeld		25 438 766	15 928 485
Sum egenkapital og gjeld		34 639 435	24 058 252





Balanse

Thoresen Transport AS


Larvik, 06.06.2024

Styret i Thoresen Transport AS


Kjell-Arne Eloranta
styreleder


Lars Stavdal Thoresen
styremedlem


Hanne Skogli
styremedlem


Tom Rune Nilsen
styremedlem


Cato Syrrist Folvik
daglig leder



Thoresen Transport AS

Regnskapsprinsipper

Årsregnskapet er satt opp i samsvar med regnskapsloven og NRS 8 - God regnskapsskikk for små foretak.

Driftsinntekter

Inntektsføring ved salg av varer skjer på leveringstidspunktet. Tjenester inntektsføres etterhvert som de leveres.

Skatt

Skattekostnaden i resultatregnskapet omfatter både periodens betalbare skatt og endring i utsatt skatt. Utsatt skatt er beregnet med 22 % på grunnlag av de midlertidige forskjeller som eksisterer mellom regnskapsmessige og skattemessige verdier, samt ligningsmessig underskudd til fremføringen ved utgangen av regnskapsåret. Skatteøkende og skattereduserende midlertidige forskjeller som reverserer eller kan reverseres i samme periode er utlignet og nettoført.

Klassifisering og vurdering av anleggsmidler

Anleggsmidler omfatter eiendeler bestemt til varig eie og bruk. Anleggsmidler er vurdert til anskaffelseskost. Varige driftsmidler balanseføres og avskrives over driftsmidlets økonomiske levetid. Avskrivningsperioden for fast eiendom anskaffet etter 2009 er dekomponert i en del som gjelder råbygget og en del som gjelder faste tekniske installasjoner. Varige driftsmidler nedskrives til gjenvinnbart beløp ved verdifall som forventes ikke å være forbigående. Gjenvinnbart beløp er det høyeste av netto salgsverdi og verdi i bruk. Verdi i bruk er nåverdi av fremtidige kontantstrømmer knyttet til eiendelen. Nedskrivningen reverseres når grunnlaget for nedskrivningen ikke lenger er til stede.

Selskapet har valgt å gå over til finansiell leasing fra operasjonell leasing i år, som innebærer en aktivisering av leasingavtaler og tilhørende forpliktelser i balansen.

Klassifisering og vurdering av omløpsmidler

Omløpsmidler og kortsiktig gjeld omfatter normalt poster som forfaller til betaling innen ett år etter balansedagen, samt poster som knytter seg til varekretsløpet. Omløpsmidler vurderes til laveste verdi av anskaffelseskost og virkelig verdi.

Aksjer i datterselskap

Datterselskap vurderes etter kostmetoden i selskapsregnskapet. Investeringen er vurdert til anskaffelseskost for aksjene med mindre nedskrivning har vært nødvendig. Det er foretatt nedskrivning til virkelig verdi når verdifall skyldes årsaker som ikke kan forventes å være forbigående og det må anses nødvendig etter god regnskapsskikk. Nedskrivninger er reversert når grunnlaget for nedskrivning ikke lenger er til stede.

Utbytte, konsernbidrag og andre utdelinger fra datterselskap er inntektsført samme år som det er avsatt i givers regnskap. Overstiger utbytte / konsernbidraget andelen av opptjent resultat etter anskaffelsestidspunktet, representerer den overskytende del tilbakebetaling av investert kapital, og utdelingene er fratrukket investeringens verdi i balansen til morselskapet.

Fordringer

Kundefordringer og andre fordringer oppføres til pålydende etter fradrag for avsetning til forventet tap. Avsetning til tap gjøres på grunnlag av en individuell vurdering av de enkelte fordringene.

Endringer av regnskapsprinsipp

Selskapet har tidligere benyttet operasjonell leasing ved bokføring av leasingkontrakter, som følger av reglene for små foretak. Selskapet har i år valgt å benytte finansiell leasing ved bokføring av kontraktene.



Thoresen Transport AS

Note 1 Lønnskostnader og antall årsverk

Lønnskostnader	2024	2023
Lønninger	12 974 512	11 858 359
Arbeidsgiveravgift	1 988 785	1 689 332
Pensjonskostnader	576 161	540 932
Andre ytelser	357 366	359 814
Sum	15 896 825	14 448 437

Selskapet har i 2024 sysselsatt 15 årsverk.

Selskapet er pliktig til å ha tjenstepensjonsordning etter lov om obligatorisk tjenstepensjon, og har pensjonsordning som oppfyller kravene etter denne loven.

Note 2 Anleggsmidler

	Leasede driftsmidler.	Driftsløspøre, inventar ol.	Sum driftsmidler
Anskaffelseskost pr. 30.04.2023	0	1 656 010	1 656 010
Tilgang kjøpte anleggsmidler	1 523 717	663 311	2 187 028
Avgang solgte anleggsmidler	0	-25 186	-25 186
Anskaffelseskost 30.04.2024	1 523 717	2 294 135	3 817 852
Av- og nedskrivninger pr. 30.04.2023	0	474 256	474 256
Årets ordinære avskrivninger	545 910	731 814	1 277 724
Av- og nedskrivninger pr. 30.04.2024	545 910	1 206 070	1 751 980
Bokført verdi 30.04.2023	0	1 174 078	1 174 078
Tilgang/avgang i året	1 523 717	638 125	2 161 842
Årets avskrivning og nedskrivning	545 910	731 814	1 277 724
Bokført verdi 30.04.2024	977 807	1 080 389	2 058 196

Økonomisk levetid Over leieperioden 3-5 år

Note 3 Garantier

Atradius har stilt sikkerhet for husleie for et beløp begrenset til NOK 4 307 664.



Thoresen Transport AS

Note 4 Skatt

Årets skattekostnad	2024	2023
Resultatført skatt på ordinært resultat:		
Betalbar skatt	983 967	1 045 895
Endring i utsatt skatt	-99 855	266
Skattekostnad ordinært resultat	884 112	1 046 161
Skattepliktig inntekt:		
Resultat før skatt	3 955 014	4 534 066
Permanente forskjeller	63 677	221 210
Endring i midlertidige forskjeller	453 886	-1 209
Skattepliktig inntekt	4 472 576	4 754 067
Betalbar skatt i balansen:		
Betalbar skatt på årets resultat	1 737 081	322 934
Sum betalbar skatt i balansen	1 737 081	322 934

Skatteeffekten av midlertidige forskjeller som har gitt opphav til utsatt skatt og utsatte skattefordeler, spesifisert på typer av midlertidige forskjeller

	2024	2023	Endring
Varige driftsmidler	-310 581	57 941	368 522
Balanseførte leieavtaler	-85 363	0	85 363
Sum	-395 944	57 941	453 886
Grunnlag for utsatt skattefordel / skatt	-395 944	57 941	453 886
Utsatt skattefordel / skatt (22 %)	-87 108	12 747	99 855

Betalbar skatt i balansen 2024 består av årets betalbare skatt i tillegg til fjorårets betalbare skatt på kr. 1 045 895 redusert ved innbetalt forskuddsskatt på kr. 292 781 .

Note 5 Egenkapital

	Aksjekapital	Annen egenkapital	Sum egenkapital
Pr. 30.04.2023	1 400 000	6 729 767	8 129 767
Årets resultat		3 070 902	3 070 902
Utbytte		-2 000 000	-2 000 000
Pr 30.04.2024	1 400 000	7 800 669	9 200 669



Thoresen Transport AS

Note 6 Leasingavtaler og leieavtaler

Selskapet har valgt å gå over til finansiell leasing fra operasjonell leasing i år, som innebærer en aktivering av leasingavtaler og tilhørende forpliktelser i balansen. Leasede driftsmidler og tilhørende forpliktelser der verdien av driftsmiddelet er lavt eller leieperioden er under 12 måneder er ikke aktivert.

Ved første gangs innregning er leasingforpliktelsene målt til nåverdien av fremtidige utbetalinger, diskontert med en vektet gjennomsnittlig marginal lånerente. Bruksrett leasede driftsmidler er vurdert til kost iht beregnet leasingforpliktelse, men justert for forskuddsbetalinger og andre direkte relaterte kostnader. Etter første gangs innregning verdsettes leasingforpliktelser til amortisert kost og leasede driftsmidler avskrives lineært med justering for eventuelle endringer.

Leasingforpliktelser pr. 30.04.2024	Andre eiendeler	Sum
Tilgang i året	1 194 517	1 194 517
Utbetalinger	-345 861	-345 861
Rentebeløp	214 513	214 513
Leasingforpliktelse ved årets utgang	1 063 169	1 063 169
Herav langsiktig	805 497	805 497
Herav kortsiktig	257 672	257 672

Note 7 Datterselskap, TS og FKV

	Kontor-kommune	Eier-andel	Anskaffelses kost	Andel egenkapital	Andel resultat
DS/FKV/TS					
Thoresen Transport Avd.	Larvik	100,0%	1 518 090	2 347 736	68 196
Lastebil AS					
Sum			1 518 090	2 347 736	68 196

Note 8 Mellomværende med selskap i samme konsern

	2024	2023
Fordringer		
Kundefordringer konsern	516 409	498 410
Sum	516 409	498 410
Gjeld		
Leverandørgjeld innen konsern	5 254 517	2 962 074
Sum	5 254 517	2 962 074

Side 9



Thoresen Transport AS

Note 9 Bankinnskudd

Innestående midler på skattetrekkskonto (bundne midler) er på kr. 714 379.

Note 10 Aksjonærer

Aksjekapitalen i Thoresen Transport AS pr. 30.04 består av:

	Antall	Pålydende	Bokført
Ordinære aksjer	1 400	1 000,0	1 400 000
Sum	1 400		1 400 000

Eierstruktur

De største aksjonærene i % pr. 30.04 var:

	Ordinære	Eierandel	Stemmeandel
FREJA Transport & Logistics AS	1 120	80,0	80,0
Lars Stavdal Thoresen	280	20,0	20,0
Totalt antall aksjer	1 400	100,0	100,0

Aksjer eiet av medlemmer i styret og daglig leder:

Navn	Verv	Ordinære
Lars Stavdal Thoresen	styremedlem	280
Totalt antall aksjer		280

Thoresen Transport AS er indirekte eid 80 % av SelfInvest Aps (Danmark) som utarbeider konsernregnskap der Thoresen Transport AS og Thoresen Transport Avd. Lastebil AS inngår i konsolideringen. Kopi av konsernregnskapet kan man få ved henvendelse til SelfInvest Aps i Danmark.