



ÅRSREGNSKAPET FOR REGNSKAPSÅRET 2020 - GENERELL INFORMASJON

Enheten

| | |
|----------------------|---------------------------------|
| Organisasjonsnummer: | 999 104 134 |
| Organisasjonsform: | Aksjeselskap |
| Foretaksnavn: | TICKETCO AS |
| Forretningsadresse: | Solheimsgaten 7C 5058 BERGEN |

Regnskapsår

| | |
|-------------------------|-------------------------|
| Årsregnskapets periode: | 01.01.2020 - 31.12.2020 |
|-------------------------|-------------------------|

Konsern

| | |
|---------------------------|----|
| Mørselskap i konsern: | Ja |
| Konsernregnskap lagt ved: | Ja |

Regnskapsregler

| | |
|--|------------------------------------|
| Regler for små foretak benyttet: | Ja |
| Benyttet ved utarbeidelsen av årsregnskapet til selskapet: | Regnskapslovens alminnelige regler |
| Benyttet ved utarbeidelsen av årsregnskapet til konsernet: | Regnskapslovens alminnelige regler |

Årsregnskapet fastsatt av kompetent organ

| | |
|--|-------------------------|
| Bekreftet av representant for selskapet: | Kåre Michael Bottolfsen |
| Dato for fastsettelse av årsregnskapet: | 27.05.2021 |

Grunnlag for avgivelse

År 2020: Årsregnskapet er elektronisk innlevert
År 2019: Tall er hentet fra elektronisk innlevert årsregnskap fra 2020

Det er ikke krav til at årsregnskapet m.v. som sendes til Regnskapsregisteret er undertegnet. Kontrollen på at dette er utført ligger hos revisor/enhetens øverste organ. Sikkerheten ivaretas ved at innsender har rolle/rettighet for innsending av årsregnskapet via Altinn, og ved at det bekreftes at årsregnskapet er fastsatt av kompetent organ.

Brønnøysundregistrene, 14.06.2022



Resultatregnskap

| Beløp i: NOK | Note | 2020 | 2019 |
|---|--------------|--------------------|-------------------|
| RESULTATREGNSKAP | | | |
| Inntekter | | | |
| Salgsinntekt | | 4 922 677 | 8 251 206 |
| Annen driftsinntekt | 10 | | |
| Sum inntekter | | 4 922 677 | 8 251 206 |
| Kostnader | | | |
| Varekostnad | | 1 250 237 | 1 010 696 |
| Lønnskostnad | 7, 10 | 5 878 034 | 4 949 605 |
| Avskrivning av driftsmidler og immaterielle eiendeler | 9 | 3 435 661 | 2 672 785 |
| Annen driftskostnad | 7, 10, 12 | 13 678 893 | 6 175 395 |
| Sum kostnader | | 24 242 826 | 14 808 481 |
| Driftsresultat | | -19 320 149 | -6 557 276 |
| Finansinntekter og finanskostnader | | | |
| Inntekt på investering i datterselskap | | | 1 348 832 |
| Annen renteinntekt | | 323 885 | 330 867 |
| Annen finansinntekt | | 37 101 | 343 398 |
| Sum finansinntekter | | 360 986 | 2 023 098 |
| Annen rentekostnad | | 529 231 | 1 451 396 |
| Annen finanskostnad | | 247 246 | 78 186 |
| Sum finanskostnader | | 776 476 | 1 529 582 |
| Netto finans | | -415 490 | 493 516 |
| Ordinært resultat før skattekostnad | | -19 735 639 | -6 063 760 |
| Skattekostnad på ordinært resultat | 11 | -2 978 771 | -1 438 224 |
| Ordinært resultat etter skattekostnad | | -16 756 868 | -4 625 536 |
| Årsresultat | 3 | -16 756 868 | -4 625 536 |
| Årsresultat etter minoritetsinteresser | | -16 756 868 | -4 625 536 |



Resultatregnskap

| Beløp i: NOK | Note | 2020 | 2019 |
|--|-------------|--------------------|-------------------|
| Totalresultat | | -16 756 868 | -4 625 536 |
| Overføringer og disponeringer | | | |
| Overført fra overkurs | | -16 756 868 | -4 625 536 |
| Sum overføringer og disponeringer | | -16 756 868 | -4 625 536 |



Balanse

| Beløp i: NOK | Note | 2020 | 2019 |
|--|-------|-------------------|-------------------|
| BALANSE - EIENDELER | | | |
| Anleggsmidler | | | |
| Immaterielle eiendeler | | | |
| Forskning og utvikling | 9, 10 | 9 284 725 | 8 212 002 |
| Utsatt skattefordel | 11 | 8 265 676 | 5 286 905 |
| Goodwill | 9 | | |
| Sum immaterielle eiendeler | | 17 550 401 | 13 498 907 |
| Varige driftsmidler | | | |
| Driftsløsøre, inventar o.a. utstyr | 8, 9 | 15 918 | |
| Sum varige driftsmidler | | 15 918 | |
| Finansielle anleggsmidler | | | |
| Investering i datterselskap | | 33 608 859 | 32 686 820 |
| Lån til foretak i samme konsern | 12 | 8 955 916 | 12 408 985 |
| Sum finansielle anleggsmidler | | 42 564 776 | 45 095 805 |
| Sum anleggsmidler | | 60 131 095 | 58 594 712 |
| Omløpsmidler | | | |
| Varer | | | |
| Fordringer | | | |
| Kundefordringer | 8, 12 | 692 256 | 15 456 |
| Andre kortsiktige fordringer | 5, 12 | 2 633 833 | 2 440 500 |
| Sum fordringer | | 3 326 089 | 2 455 957 |
| Bankinnskudd, kontanter og lignende | | | |
| Bankinnskudd, kontanter o.l. | 4, 5 | 2 635 912 | 10 357 704 |
| Sum bankinnskudd, kontanter og lignende | | 2 635 912 | 10 357 704 |
| Sum omløpsmidler | | 5 962 002 | 12 813 661 |
| SUM EIENDELER | | 66 093 096 | 71 408 372 |



Balanse

| Beløp i: NOK | Note | 2020 | 2019 |
|---------------------------------------|------|-------------------|-------------------|
| BALANSE - EGENKAPITAL OG GJELD | | | |
| Egenkapital | | | |
| Innskutt egenkapital | | | |
| Aksjekapital | 3, 6 | 448 671 | 298 671 |
| Uregistrert aksjekapitalforøgelse | 6 | | |
| Overkurs | 3 | 58 440 297 | 60 416 790 |
| Sum innskutt egenkapital | | 58 888 968 | 60 715 461 |
| Opptjent egenkapital | | | |
| Udekket tap | 3 | | |
| Sum egenkapital | 3 | 58 888 968 | 60 715 461 |
| Gjeld | | | |
| Langsiktig gjeld | | | |
| Utsatt skatt | 11 | | |
| Annen langsiktig gjeld | | | |
| Gjeld til kredittinstitusjoner | 8 | 156 113 | 4 596 071 |
| Øvrig langsiktig gjeld | 8 | 3 825 000 | 4 037 500 |
| Sum annen langsiktig gjeld | | 3 981 113 | 8 633 571 |
| Sum langsiktig gjeld | | 3 981 113 | 8 633 571 |
| Kortsiktig gjeld | | | |
| Gjeld til kredittinstitusjoner | 8 | | |
| Leverandørgjeld | | 31 655 | 183 399 |
| Betalbar skatt | 11 | | |
| Skyldig offentlige avgifter | | 345 136 | 348 425 |
| Annen kortsiktig gjeld | 5 | 2 846 224 | 1 527 517 |
| Sum kortsiktig gjeld | | 3 223 015 | 2 059 341 |
| Sum gjeld | | 7 204 129 | 10 692 912 |
| SUM EGENKAPITAL OG GJELD | | 66 093 096 | 71 408 372 |



Konsernets resultatregnskap

| Beløp i: NOK | Note | 2020 | 2019 |
|---|--------------|--------------------|-------------------|
| RESULTATREGNSKAP | | | |
| Inntekter | | | |
| Salgsinntekt | | 15 010 759 | 32 167 488 |
| Annen driftsinntekt | 10 | 982 722 | |
| Sum inntekter | | 15 993 481 | 32 167 488 |
| Kostnader | | | |
| Varekostnad | | 4 371 603 | 6 905 633 |
| Lønnskostnad | 7, 10 | 13 266 965 | 13 238 445 |
| Avskrivning av driftsmidler og immaterielle eiendeler | 9 | 9 368 708 | 2 828 114 |
| Annen driftskostnad | 7, 10, 12 | 12 835 561 | 16 883 599 |
| Sum kostnader | | 39 842 838 | 39 855 792 |
| Driftsresultat | | -23 849 357 | -7 688 304 |
| Finansinntekter og finanskostnader | | | |
| Annen renteinntekt | | 31 916 | 284 864 |
| Annen finansinntekt | | 1 016 | 391 022 |
| Sum finansinntekter | | 32 932 | 675 886 |
| Annen rentekostnad | | 542 692 | 1 530 349 |
| Annen finanskostnad | | 85 523 | 82 504 |
| Sum finanskostnader | | 628 215 | 1 612 853 |
| Netto finans | | -595 283 | -936 966 |
| Ordinært resultat før skattekostnad | | -24 444 640 | -8 625 270 |
| Skattekostnad på ordinært resultat | | -3 126 681 | -398 622 |
| Ordinært resultat etter skattekostnad | | -21 317 959 | -8 226 648 |
| Årsresultat | | -21 317 959 | -8 226 648 |
| Minoritetsinteresser | 3 | | 1 552 197 |
| Årsresultat etter minoritetsinteresser | 3 | -21 317 959 | -9 778 845 |



Konsernets resultatregnskap

| Beløp i: NOK | Note | 2020 | 2019 |
|--|-------------|--------------------|-------------------|
| Totalresultat | | -21 317 959 | -9 778 845 |
| Overføringer og disponeringer | | | |
| Sum disponert | | -21 317 959 | -8 226 648 |
| Sum overføringer og disponeringer | | -21 317 959 | -8 226 648 |



Konsernets balanse

| Beløp i: NOK | Note | 2020 | 2019 |
|--|-------|-------------------|-------------------|
| BALANSE - EIENDELER | | | |
| Anleggsmidler | | | |
| Immaterielle eiendeler | | | |
| Programvare | 9, 10 | 9 284 725 | 8 212 002 |
| Utsatt skattefordel | | 8 420 734 | 5 294 053 |
| Goodwill | 9 | 22 798 904 | 28 498 630 |
| Sum immaterielle eiendeler | | 40 504 363 | 42 004 685 |
| Varige driftsmidler | | | |
| Driftsløsøre, inventar o.a. utstyr | 8, 9 | 313 959 | 484 028 |
| Sum varige driftsmidler | | 313 959 | 484 028 |
| Finansielle anleggsmidler | | | |
| Lån til foretak i samme konsern | 12 | | |
| Sum anleggsmidler | | 40 818 322 | 42 488 713 |
| Omløpsmidler | | | |
| Varer | | | |
| Fordringer | | | |
| Kundefordringer | 8, 12 | 2 541 416 | 3 121 748 |
| Andre kortsiktige fordringer | 5, 12 | 7 863 788 | 2 943 767 |
| Sum fordringer | | 10 405 204 | 6 065 515 |
| Bankinnskudd, kontanter og lignende | | | |
| Bankinnskudd, kontanter o.l. | 4, 5 | 24 641 598 | 46 988 900 |
| Sum bankinnskudd, kontanter og lignende | | 24 641 598 | 46 988 900 |
| Sum omløpsmidler | | 35 046 801 | 53 054 415 |
| SUM EIENDELER | | 75 865 123 | 95 543 128 |

BALANSE - EGENKAPITAL OG GJELD



Konsernets balanse

| Beløp i: NOK | Note | 2020 | 2019 |
|-----------------------------------|------|--------------------|--------------------|
| Egenkapital | | | |
| Innskutt egenkapital | | | |
| Aksjekapital | 3, 6 | 448 671 | 298 671 |
| Beholdning av egne aksjer | 3, 6 | | |
| Overkurs | 3 | 58 440 297 | 60 416 790 |
| Sum innskutt egenkapital | | 58 888 968 | 60 715 461 |
| Opptjent egenkapital | | | |
| Minoritetsinteresser | 3 | | |
| Udekket tap | 3 | 17 812 907 | 13 182 355 |
| Sum opptjent egenkapital | | -17 812 907 | -13 182 355 |
| Sum egenkapital | 3 | 41 076 061 | 47 533 106 |
| Gjeld | | | |
| Langsiktig gjeld | | | |
| Annen langsiktig gjeld | | | |
| Gjeld til kredittinstitusjoner | 8 | 156 113 | 4 596 071 |
| Øvrig langsiktig gjeld | 8 | 3 825 000 | 4 037 500 |
| Sum annen langsiktig gjeld | | 3 981 114 | 8 633 571 |
| Sum langsiktig gjeld | | 3 981 114 | 8 633 571 |
| Kortsiktig gjeld | | | |
| Gjeld til kredittinstitusjoner | 8 | | |
| Leverandørgjeld | | 381 330 | 842 721 |
| Skyldig offentlige avgifter | | 773 375 | 1 090 686 |
| Annen kortsiktig gjeld | 5 | 29 653 244 | 37 443 044 |
| Sum kortsiktig gjeld | | 30 807 948 | 39 376 451 |
| Sum gjeld | | 34 789 062 | 48 010 022 |
| SUM EGENKAPITAL OG GJELD | | 75 865 123 | 95 543 128 |



Brønnøysundregistrene

ÅRSREGNSKAP FOR REGNSKAPSÅRET 2020 - GENERELL INFORMASJON

Journalnummer: 2021 447449

Enheten

Organisasjonsnummer: 999 104 134
Organisasjonsform: Aksjeselskap
Foretaksnavn: TICKETCO AS
Forretningsadresse: Solheimsgaten 7C
5058 BERGEN

Regnskapsår

Årsregnskapets periode: 01.01.2020 - 31.12.2020

Konsern

Morselskap i konsern: Ja
Konsernregnskap lagt ved: Ja

Regnskapsregler

Regler for små foretak benyttet: Ja
Benyttet ved utarbeidelsen av
årsregnskapet til selskapet: Regnskapslovens alminnelige regler
Benyttet ved utarbeidelsen av
årsregnskapet til konsernet: Regnskapslovens alminnelige regler

Årsregnskapet fastsatt av kompetent organ

Bekreftet av representant for selskapet: Kåre Michael Bottolfsen
Dato for fastsettelse av årsregnskapet: 27.05.2021

Revisjon

Ekstern autorisert regnskapsfører har i løpet av regnskapsåret bistått ved den løpende regnskapsføringen eller utført andre tjenester for selskapet enn å utarbeide årsregnskapet: Ja

Grunnlag for avgivelse

År 2020: Årsregnskap er elektronisk innlevert.
År 2019: Tall er hentet fra elektronisk innlevert årsregnskap fra 2020.

Det er ikke krav til at årsregnskapet m.v. som sendes til Regnskapsregisteret er undertegnet. Kontrollen på at dette er utført ligger hos revisor/enhetens øverste organ. Sikkerheten ivaretas ved at innsender har rolle/rettighet for innsending av årsregnskapet via Altinn, og ved at det bekreftes at årsregnskapet er fastsatt av kompetent organ.

Brønnøysundregistrene, 06.07.2021

Brønnøysundregistrene
Postadresse: Postboks 900, 8910 Brønnøysund
Telefon: 75 00 75 00
E-post: firmapost@brreg.no Internett: www.brreg.no
Organisasjonsnummer: 974 760 673



Organisasjonsnr: 999 104 134
TICKETCO AS

RESULTATREGNSKAP

| Beløp i: NOK | Note | 2020 | 2019 |
|---|-------------|--------------------|-------------------|
| RESULTATREGNSKAP | | | |
| Inntekter | | | |
| Salgsinntekt | | 4 922 677 | 8 251 206 |
| Annen driftsinntekt | 10 | | |
| Sum inntekter | | 4 922 677 | 8 251 206 |
| Kostnader | | | |
| Varekostnad | | 1 250 237 | 1 010 696 |
| Lønnskostnad | 7, 10 | 5 878 034 | 4 949 605 |
| Avskrivning av driftsmidler og immaterielle eiendeler | 9 | 3 435 661 | 2 672 785 |
| Annen driftskostnad | 7, 10, 12 | 13 678 893 | 6 175 395 |
| Sum kostnader | | 24 242 826 | 14 808 481 |
| Driftsresultat | | -19 320 149 | -6 557 276 |
| Finansinntekter og finanskostnader | | | |
| Inntekt på investering i datterselskap | | | 1 348 832 |
| Annen renteinntekt | | 323 885 | 330 867 |
| Annen finansinntekt | | 37 101 | 343 398 |
| Sum finansinntekter | | 360 986 | 2 023 098 |
| Annen rentekostnad | | 529 231 | 1 451 396 |
| Annen finanskostnad | | 247 246 | 78 186 |
| Sum finanskostnader | | 776 476 | 1 529 582 |
| Netto finans | | -415 490 | 493 516 |
| Ordinært resultat før skattekostnad | | | |
| Skattekostnad på ordinært resultat | 11 | -2 978 771 | -1 438 224 |
| Ordinært resultat etter skattekostnad | | -16 756 868 | -4 625 536 |
| Årsresultat | 3 | -16 756 868 | -4 625 536 |
| Årsresultat etter minoritetsinteresser | | -16 756 868 | -4 625 536 |
| Totalresultat | | -16 756 868 | -4 625 536 |
| Overføringer og disponeringer | | | |
| Overført fra overkurs | | -16 756 868 | -4 625 536 |
| Sum overføringer og disponeringer | | -16 756 868 | -4 625 536 |





Organisasjonsnr: 999 104 134
TICKETCO AS

BALANSE

Beløp i: NOK Note 2020 2019

BALANSE - EIENDELER

Anleggsmidler

Immaterielle eiendeler

| | | | |
|-----------------------------------|-------|-------------------|-------------------|
| Forskning og utvikling | 9, 10 | 9 284 725 | 8 212 002 |
| Utsatt skattefordel | 11 | 8 265 676 | 5 286 905 |
| Goodwill | 9 | | |
| Sum immaterielle eiendeler | | 17 550 401 | 13 498 907 |

Varige driftsmidler

Driftsløsøre, inventar o.

| | | | |
|--------------------------------|------|---------------|--|
| a. utstyr | 8, 9 | 15 918 | |
| Sum varige driftsmidler | | 15 918 | |

Finansielle anleggsmidler

| | | | |
|--------------------------------------|----|-------------------|-------------------|
| Investering i datterselskap | | 33 608 859 | 32 686 820 |
| Lån til foretak i samme konsern | 12 | 8 955 916 | 12 408 985 |
| Sum finansielle anleggsmidler | | 42 564 776 | 45 095 805 |

| | | | |
|--------------------------|--|-------------------|-------------------|
| Sum anleggsmidler | | 60 131 095 | 58 594 712 |
|--------------------------|--|-------------------|-------------------|

Omløpsmidler

Varer

Fordringer

| | | | |
|------------------------------|-------|------------------|------------------|
| Kundefordringer | 8, 12 | 692 256 | 15 456 |
| Andre kortsiktige fordringer | 5, 12 | 2 633 833 | 2 440 500 |
| Sum fordringer | | 3 326 089 | 2 455 957 |

Bankinnskudd, kontanter og lignende

Bankinnskudd, kontanter o.

| | | | |
|--|------|------------------|-------------------|
| l. | 4, 5 | 2 635 912 | 10 357 704 |
| Sum bankinnskudd, kontanter og lignende | | 2 635 912 | 10 357 704 |

| | | | |
|-------------------------|--|------------------|-------------------|
| Sum omløpsmidler | | 5 962 002 | 12 813 661 |
|-------------------------|--|------------------|-------------------|

| | | | |
|----------------------|--|-------------------|-------------------|
| SUM EIENDELER | | 66 093 096 | 71 408 372 |
|----------------------|--|-------------------|-------------------|

BALANSE - EGENKAPITAL OG GJELD

Egenkapital

Innskutt egenkapital

| | | | |
|--------------|------|---------|---------|
| Aksjekapital | 3, 6 | 448 671 | 298 671 |
|--------------|------|---------|---------|



| | | | |
|------------------------------------|----------|-------------------|-------------------|
| Uregistrert aksjekapitalforøydelse | 6 | | |
| Overkurs | 3 | 58 440 297 | 60 416 790 |
| Sum innskutt egenkapital | | 58 888 968 | 60 715 461 |
| Opptjent egenkapital | | | |
| Udekket tap | 3 | | |
| Sum egenkapital | 3 | 58 888 968 | 60 715 461 |
| Gjeld | | | |
| Langsiktig gjeld | | | |
| Utsatt skatt | 11 | | |
| Annen langsiktig gjeld | | | |
| Gjeld til kredittinstitusjoner | 8 | 156 113 | 4 596 071 |
| Øvrig langsiktig gjeld | 8 | 3 825 000 | 4 037 500 |
| Sum annen langsiktig gjeld | | 3 981 113 | 8 633 571 |
| Sum langsiktig gjeld | | 3 981 113 | 8 633 571 |
| Kortsiktig gjeld | | | |
| Gjeld til kredittinstitusjoner | 8 | | |
| Leverandørgjeld | | 31 655 | 183 399 |
| Betalbar skatt | 11 | | |
| Skyldig offentlige avgifter | | 345 136 | 348 425 |
| Annen kortsiktig gjeld | 5 | 2 846 224 | 1 527 517 |
| Sum kortsiktig gjeld | | 3 223 015 | 2 059 341 |
| Sum gjeld | | 7 204 129 | 10 692 912 |
| SUM EGENKAPITAL OG GJELD | | 66 093 096 | 71 408 372 |



Organisasjonsnr: 999 104 134
TICKETCO AS

KONSERNRESULTATREGNSKAP

| Beløp i: NOK | Note | 2020 | 2019 |
|---|-------------|--------------------|-------------------|
| RESULTATREGNSKAP | | | |
| Inntekter | | | |
| Salgsinntekt | | 15 010 759 | 32 167 488 |
| Annen driftsinntekt | 10 | 982 722 | |
| Sum inntekter | | 15 993 481 | 32 167 488 |
| Kostnader | | | |
| Varekostnad | | 4 371 603 | 6 905 633 |
| Lønnskostnad | 7, 10 | 13 266 965 | 13 238 445 |
| Avskrivning av driftsmidler og immaterielle eiendeler | 9 | 9 368 708 | 2 828 114 |
| Annen driftskostnad | 7, 10, 12 | 12 835 561 | 16 883 599 |
| Sum kostnader | | 39 842 838 | 39 855 792 |
| Driftsresultat | | -23 849 357 | -7 688 304 |
| Finansinntekter og finanskostnader | | | |
| Annen renteinntekt | | 31 916 | 284 864 |
| Annen finansinntekt | | 1 016 | 391 022 |
| Sum finansinntekter | | 32 932 | 675 886 |
| Annen rentekostnad | | 542 692 | 1 530 349 |
| Annen finanskostnad | | 85 523 | 82 504 |
| Sum finanskostnader | | 628 215 | 1 612 853 |
| Netto finans | | -595 283 | -936 966 |
| Ordinært resultat før skattekostnad | | | |
| Skattekostnad på ordinært resultat | | -24 444 640 | -8 625 270 |
| Ordinært resultat etter skattekostnad | | -3 126 681 | -398 622 |
| Årsresultat | | -21 317 959 | -8 226 648 |
| Minoritetsinteresser | 3 | | 1 552 197 |
| Årsresultat etter minoritetsinteresser | 3 | -21 317 959 | -9 778 845 |
| Totalresultat | | -21 317 959 | -9 778 845 |
| Overføringer og disponeringer | | | |
| Sum disponert | | -21 317 959 | -8 226 648 |
| Sum overføringer og disponeringer | | -21 317 959 | -8 226 648 |





Organisasjonsnr: 999 104 134
TICKETCO AS

KONSERNBALANSE

| Beløp i: NOK | Note | 2020 | 2019 |
|--|-------|-------------------|-------------------|
| BALANSE - EIENDELER | | | |
| Anleggsmidler | | | |
| Immaterielle eiendeler | | | |
| Programvare | 9, 10 | 9 284 725 | 8 212 002 |
| Utsatt skattefordel | | 8 420 734 | 5 294 053 |
| Goodwill | 9 | 22 798 904 | 28 498 630 |
| Sum immaterielle eiendeler | | 40 504 363 | 42 004 685 |
| Varige driftsmidler | | | |
| Driftsløsøre, inventar o. a. utstyr | 8, 9 | 313 959 | 484 028 |
| Sum varige driftsmidler | | 313 959 | 484 028 |
| Finansielle anleggsmidler | | | |
| Lån til foretak i samme konsern | 12 | | |
| Sum anleggsmidler | | 40 818 322 | 42 488 713 |
| Omløpsmidler | | | |
| Varer | | | |
| Fordringer | | | |
| Kundefordringer | 8, 12 | 2 541 416 | 3 121 748 |
| Andre kortsiktige fordringer | 5, 12 | 7 863 788 | 2 943 767 |
| Sum fordringer | | 10 405 204 | 6 065 515 |
| Bankinnskudd, kontanter og lignende | | | |
| Bankinnskudd, kontanter o. l. | 4, 5 | 24 641 598 | 46 988 900 |
| Sum bankinnskudd, kontanter og lignende | | 24 641 598 | 46 988 900 |
| Sum omløpsmidler | | 35 046 801 | 53 054 415 |
| SUM EIENDELER | | 75 865 123 | 95 543 128 |
| BALANSE - EGENKAPITAL OG GJELD | | | |
| Egenkapital | | | |
| Innskutt egenkapital | | | |
| Aksjekapital | 3, 6 | 448 671 | 298 671 |
| Beholdning av egne aksjer | 3, 6 | | |
| Overkurs | 3 | 58 440 297 | 60 416 790 |
| Sum innskutt egenkapital | | 58 888 968 | 60 715 461 |



| | | | |
|-----------------------------------|----------|--------------------|--------------------|
| Opptjent egenkapital | | | |
| Minoritetsinteresser | 3 | | |
| Udekket tap | 3 | 17 812 907 | 13 182 355 |
| Sum opptjent egenkapital | | -17 812 907 | -13 182 355 |
| Sum egenkapital | 3 | 41 076 061 | 47 533 106 |
| Gjeld | | | |
| Langsiktig gjeld | | | |
| Annen langsiktig gjeld | | | |
| Gjeld til | | | |
| kredittinstitusjoner | 8 | 156 113 | 4 596 071 |
| Øvrig langsiktig gjeld | 8 | 3 825 000 | 4 037 500 |
| Sum annen langsiktig gjeld | | 3 981 114 | 8 633 571 |
| Sum langsiktig gjeld | | 3 981 114 | 8 633 571 |
| Kortsiktig gjeld | | | |
| Gjeld til | | | |
| kredittinstitusjoner | 8 | | |
| Leverandørgjeld | | 381 330 | 842 721 |
| Skyldig offentlige avgifter | | 773 375 | 1 090 686 |
| Annen kortsiktig gjeld | 5 | 29 653 244 | 37 443 044 |
| Sum kortsiktig gjeld | | 30 807 948 | 39 376 451 |
| Sum gjeld | | 34 789 062 | 48 010 022 |
| SUM EGENKAPITAL OG GJELD | | 75 865 123 | 95 543 128 |



Organisasjonsnr: 999 104 134
TICKETCO AS

NOTEOPPLYSNINGER - SELSKAP - alle poster oppgitt i hele tall

Note
6

Antall aksjer og aksjeeiere

| <u>Aksjeklasse</u> | <u>Ant. aksjer</u> | <u>Pålydende</u> | <u>Bokført verdi</u> |
|--------------------|--------------------|------------------|----------------------|
| Ordinære aksjer | 448671.00 | 1.00 | 448671.00 |

| <u>Aksjeeiere - fritekst</u> | <u>Antall</u> | <u>Eierandel</u> | <u>Aksjeklasse</u> |
|------------------------------|---------------|------------------|--------------------|
| Bottolfsen Invest AS | 35680.00 | 7.95% | Ordinære aksjer |
| Amedia AS | 100724.00 | 22.45% | Ordinære aksjer |
| Mcm Holding AS | 49300.00 | 10.99% | Ordinære aksjer |
| Sandanger Investering AS | 44795.00 | 9.98% | Ordinære aksjer |
| Skaathun Invest AS | 20747.00 | 4.62% | Ordinære aksjer |
| H5 Innovations AS | 13243.00 | 2.95% | Ordinære aksjer |
| Sponsorconsult AS | 5863.00 | 1.31% | Ordinære aksjer |
| Asteroidebakken AS | 10574.00 | 2.36% | Ordinære aksjer |
| Friele Capital AS | 10564.00 | 2.35% | Ordinære aksjer |
| Santos AS | 9376.00 | 2.09% | Ordinære aksjer |
| Pebriga AS | 8949.00 | 1.99% | Ordinære aksjer |
| MCM Westbø AS | 8813.00 | 1.96% | Ordinære aksjer |
| Hodne Invest AS | 8703.00 | 1.94% | Ordinære aksjer |
| Reaktor Returns AS | 8549.00 | 1.91% | Ordinære aksjer |
| Sirius AS | 8028.00 | 1.79% | Ordinære aksjer |
| Aetos Invest AS | 7401.00 | 1.65% | Ordinære aksjer |
| FFV AS | 7251.00 | 1.62% | Ordinære aksjer |
| Troll Ventures AS | 6203.00 | 1.38% | Ordinære aksjer |
| Kristiands And AS | 5287.00 | 1.18% | Ordinære aksjer |
| Sandnes Investering AS | 5287.00 | 1.18% | Ordinære aksjer |
| Sum >1 % eierandel | 375337.00 | 16.34% | Ordinære aksjer |

| <u>Sum</u> | <u>Sum antall</u> | <u>Sum eierandel</u> |
|------------|-------------------|----------------------|
| | 750674.00 | 100.00% |



Lagt inn alle over 1 % eierandel

Note

7

Ytelser til ledende personer

Ytelser til daglig leder

| <u>Ytelser</u> | <u>Lønn</u> | <u>Pensj.forpl.</u> | <u>Andre godtgj.</u> |
|----------------|-------------|---------------------|----------------------|
| | 1185594.00 | | 4392.00 |

Note

7

Ytelser til andre ledende personer

Note

7

Antall årsverk i regnskapsåret

Virksomheten har hatt følgende antall årsverk:

5.00

Note

8

Lån og sikkerhetsstillelse til ledende personer og aksjeeiere

Er det gitt lån eller sikkerhetsstillelse til ledende personer: Nei

Note

1

Konsern, tilknyttet selskap og datterselskap

Tilknyttet selskap/datterselskap

| <u>Navn og adresse</u> | <u>Eierandel</u> | <u>Stemmeandel</u> | <u>Egenkapital</u> | <u>Resultat</u> |
|------------------------------|------------------|--------------------|--------------------|-----------------|
| Ticketco Labs AS | 100.00% | 100.00% | 13483.00 | -4794.00 |
| Ticketco Payments Holding AS | 100.00% | 100.00% | 14260.00 | -4793.00 |
| TicketCo Sweden AB | 100.00% | 100.00% | 153588.00 | -837395.00 |
| Ticketco Poland | 100.00% | 100.00% | -6626482.00 | -1330469.00 |
| Ticketco UK | 100.00% | 100.00% | -8221884.00 | -2927966.00 |
| Ticketco Norge AS | 100.00% | 100.00% | 763540.00 | -851773.00 |



Organisasjonsnr: 999 104 134
TICKETCO AS

NOTEOPPLYSNINGER - KONSERN

- alle poster oppgitt i hele tall



TicketCo
Event payments made easy

Årsberetning 2020 for TicketCo AS (org. nr. 999 104 134)

1. VIRKSOMHETENS ART OG HVOR DEN DRIVES

TicketCo AS ("Selskapet") er morselskapet for TicketCo gruppen. Selskapet formål er utvikling, drift og lisensiering av programvaren "TicketCo", etablering av salgsvirksomheter internasjonalt, kjøp og salg av andre selskaper, direkte og indirekte deltakelse i selskaper med lignende eller annet formål, samt annen virksomhet i forbindelse med ovennevnte. Selskapets virke er fra Bergen.

2. UTVIKLING I RESULTAT OG STILLING

Selskapets resultat for 2020 viser et underskudd på MNOK 16,7 etter skatt, mot et tap på MNOK 4,62 etter skatt i 2019. Selskapets omsetning falt til MNOK 4,92 i 2020, et fall på 40% fra 2019. Selskapets eiendeler er MNOK 66,09 ved utgangen av 2020 mot MNOK 71,40 i 2019. Selskapets egenkapital er MNOK 58,88 ved utgangen av 2020 mot MNOK 60,71 i utgangen av 2019.

TicketCo gruppens resultat for 2020 viser et underskudd på MNOK 21,31 etter skatt, mot et tap på MNOK 8,22 etter skatt i 2019. Konsernets omsetning falt til MNOK 15,99 i 2020, et fall på 50% fra 2019. Konsernets eiendeler er MNOK 75,86 ved utgangen av 2020 mot MNOK 95,54 i 2019. Konsernets egenkapital er MNOK 41,07 ved utgangen av 2020 mot MNOK 47,53 i utgangen av 2019.

TicketCo AS er kapitalisert gjennom egenkapital og fremmedkapital. Soliditeten og likviditeten i Selskapet er således tilfredsstillende. Selskapet har ekspansive planer nasjonalt og internasjonalt og Selskapet vil sikre fremmedkapital også i tiden fremover for å underbygge disse aktivitetene.

Årsregnskapet gir en rettviseende oversikt over utviklingen i Selskapet, for resultatet i regnskapsåret og stillingen ved årsskiftet.

3. FORSKNINGS OG UTVIKLINGSAKTIVITETER

Selskapet utvikler arrangørplattformen "TicketCo". Utviklingsarbeidet begynte i år 2012 og fortsatt videre gjennom 2020.

TicketCo utviklet og lanserte TicketCo Media Service i 2020, en integrert, digital strømmepattform for arrangementer som har gitt selskapet nye muligheter.

TicketCo-plattformen er lisensiert ut til datterselskap, og produktet var tilgjengelig for kunder i Norge, Polen, Sverige, Irland og UK ved slutten av 2020.





4. FORTSATT DRIFT - FORUTSETNING

Forutsetningen om fortsatt drift er lagt til grunn for regnskapet, og det bekreftes at denne forutsetningen er til stede. Dette er nærmere vurdert i framtidsutsikter under.

5. ARBEIDSMILJØ OG LIKESTILLING

Selskapet hadde 7 ansatte pr. utgangen av desember 2020. Styrets 6 medlemmer er fordelt på seks menn. Konsernet hadde totalt 16 ansatte, hvorav 2 er kvinner, ved utgangen av 2020. I tillegg har selskapet 7 innleide årsverk innenfor R&D, og 2 innenfor Marketing, hvorav totalt 3 av de innleide er kvinner.

Selskapets arbeidsmiljø er godt med sykefravær under 3%. Selskapet er opptatt av at både selskapet og konsernet har en diversifisert arbeidsstyrke og vil arbeide for å styrke dette. Selskapet søker aktivt etter kvinner i ledende stillinger. Det har ikke vært skader og ulykker i året som har gått. Selskapet arbeider for et godt arbeidsmiljø, og har i 2020 hatt en vesentlig del ansatte på hjemmekontor for å sikre mot sykdom.

6. YTRE MILJØ

Det er ingen forhold ved virksomheten som har påvirkning på det ytre miljø.

7. FRAMTIDSUTSIKTER

TicketCos visjon er å skape den globale standarden for alle typer event-betaling, og selskapets forretningsidé er "Event payments made easy". Med et sterkt fokus på mobile, brukervennlige løsninger for event-markedet har TicketCo i løpet av få år etablert seg som et ledende selskap nasjonalt med gode baser for vekst internasjonalt. 33% av selskapets omsetning kom fra markeder utenfor Norge i 2020.

TicketCo er i dag alene om å kunne tilby komplette betalingsløsninger for event-markedet. Dette er allerede i dag et konkurransefortrinn, og etter hvert som effektene av TicketCos komplette løsninger blir kjent i markedet er det ventet at dette vil avstedkomme ytterligere vekst i TicketCo.

Samtidig har selskapet fokus på å utnytte det teknologiske forspranget i nye markeder. TicketCo har satset sterk på strømming av digitale arrangement som en integrert del av sin betalingsplattform i løpet av 2020. Dette har gitt selskapet mulighet til å åpne det irske markedet, samtidig som selskapet får kundeforhold både fra EU og USA. Selskapet har fått validert etterspørsel av nye pay per view produkter lansert i 2020, og vil fremover kunne tilby produkter som hjelper arrangør med både virtuelle og fysiske arrangementer.

Selskapet er, som nær alle næringsdrivende selskaper, rammet av pandemiutbruddet. TicketCo AS og konsernet har som helhet blitt påvirket ved vesentlig redusert omsetning og derigjennom redusert resultat. Selskapet forventer at situasjonen vedvarer i 2021, med en normalisering i 2022.

Selv om situasjonen er krevende så har TicketCo også identifisert nye muligheter gjennom det digitale pay per view produktet TicketCo Media Services. Dette vil gi selskapet et bedre produkttilbud, alternative inntektskilder og et større nedslagsfelt internasjonalt. Selskapet øyner nå en mulighet til å posisjonere seg sterkt før en normalisering av markedet ved å tilegne seg kundeporteføljer, organisk og uorganisk.

Selskapet har i 2021 gjort en emisjon på MNOK 46 for å kapitalisere selskapet og vil gjennomføre en ytterligere emisjon for å posisjonere selskapet for både mulighetene i det nye digitale produktet, nye markeder, og i normaliseringen av markedet etter Covid-19.





Basert på situasjonen, selskapets likvide midler, tilgang på ekstern kapital, og den informasjonen som er tilgjengelig på det nåværende tidspunktet, mener styret det er forsvarlig å legge forutsetningen om fortsatt drift til grunn ved avleggelsen av årsregnskapet.

8. RISIKO

Selskapets risikoeksponering kan deles inn i markedsrisiko, finansiell risiko og operasjonell risiko.

Markedsrisiko

Selskapets har en iboende risiko i forhold til fortsatt vekst som er nødvendig for å nå planlagte omsetningsmål og resultatmarginer. Dette innebærer at selskapet er avhengig av å holde på eksisterende kunder, ivareta omsetningsmarginer og vinne nye kunder. Selskapet reduserer risikoen ved å utarbeide nye produkter og funksjoner som innebærer et økt tilbud til eksisterende og nye kunder.

Finansiell risiko

Selskapets planer er avhengig av fremtidig vekstkapital. Tilgang og prissetting av ekstern vekstkapital er derfor viktige faktorer for selskapet. Selskapet arbeider med ytterligere en større emisjon og notering på Euronext Growth for å sikre gjennomføringsevne.

Operasjonell risiko

Selskapet er sårbart ovenfor tap av ressurser, både fra et kompetanseperspektiv og fra et vekstperspektiv da man kan miste momentum ved tap av ressurser. Selskapet arbeider strategisk med rekruttering for å redusere risiko samt strukturering og automatisering av prosesser.

9. RESULTATDISPONERING

Selskapets underskudd på -16 756 868 NOK,- foreslås dekket fra selskapets overkursfond.

Bergen, 16 april 2021

Tore Totland
Styreleder

Oddvar A. Fosse
Styremedlem

Thor Helge Birkelund
Styremedlem

Carl-Erik Michalsen Moberg
Styremedlem

Rune Ulriksen Steinsland
Styremedlem

Erlend Kristoffer Waaler
Styremedlem





Verification

Transaction 09222115557445345216

Document

Årsberetning 2020 for TicketCo AS (org. nr. 999 104 134)
(5)
Main document
3 pages
Initiated on 2021-04-16 14:07:45 CEST (+0200) by Odd
Haaskjold (OH)
Finalised on 2021-04-20 11:41:39 CEST (+0200)

Initiator

Odd Haaskjold (OH)
TicketCo AS
Company reg. no. 999104134
odd.haaskjold@ticketco.net
+4740484750

Signing parties

Tore Totland (TT)
tore.totland@ticketco.net

Signed 2021-04-20 10:09:19 CEST (+0200)

Rune Ulriksen Steinsland (RUS)
rst@thommessen.no

Signed 2021-04-16 14:13:56 CEST (+0200)

Carl-Erik Michalsen (CM)
carl.michalsen@ticketco.net

Signed 2021-04-16 16:34:07 CEST (+0200)

Oddvar Fosse (OF)
oddvar@beta.as

Signed 2021-04-18 19:27:59 CEST (+0200)

Erlend Waaler (EW)
erlend@startuplab.no

Signed 2021-04-17 11:23:24 CEST (+0200)

Kåre Bottolfson (KB)
TicketCo AS
kaare.bottolfson@ticketco.net
Signed 2021-04-17 11:40:29 CEST (+0200)

Helge Birkelund (HB)





Verification

Transaction 09222115557445345216

helge.birkelund@amedia.no

Signed 2021-04-20 11:41:39 CEST (+0200)

This verification was issued by Scrive. Information in italics has been safely verified by Scrive. For more information/evidence about this document see the concealed attachments. Use a PDF-reader such as Adobe Reader that can show concealed attachments to view the attachments. Please observe that if the document is printed, the integrity of such printed copy cannot be verified as per the below and that a basic print-out lacks the contents of the concealed attachments. The digital signature (electronic seal) ensures that the integrity of this document, including the concealed attachments, can be proven mathematically and independently of Scrive. For your convenience Scrive also provides a service that enables you to automatically verify the document's integrity at: <https://scrive.com/verify>





Årsregnskap 2020 TicketCo AS

Selskaps- og konsernresultat
Selskaps- og konsernbalanse
Noter til regnskapet

Org.nr.: 999 104 134

Transaction 09222115557445348330



Signed TT, RUS, CM, OF, EW, KB, HB



| Konsernresultatregnskap - mor/konsern | | | | |
|--|-------------------|-------------|--------------------|-------------------|
| TicketCo AS | | | | |
| Morselskap | | | Konsern | |
| 2020 | 2019 | Note | 2020 | 2019 |
| Driftsinntekter og driftskostnader | | | | |
| 4 922 677 | 8 251 206 | | 15 010 759 | 32 167 488 |
| 0 | 0 | | 982 722 | 0 |
| 4 922 677 | 8 251 206 | | 15 993 481 | 32 167 488 |
| 1 250 237 | 1 010 696 | | 4 371 603 | 6 905 633 |
| 5 878 034 | 4 949 605 | 7, 10 | 13 266 965 | 13 238 445 |
| 3 435 661 | 2 672 785 | 9 | 9 368 708 | 2 828 114 |
| | | | | |
| 13 678 893 | 6 175 395 | 7, 10, 12 | 12 835 561 | 16 883 599 |
| 24 242 826 | 14 808 481 | | 39 842 838 | 39 855 792 |
| -19 320 149 | -6 557 276 | | -23 849 357 | -7 688 304 |
| Driftsresultat | | | | |
| Finansinntekter og finanskostnader | | | | |
| 0 | 1 348 832 | | 0 | 0 |
| 323 885 | 330 867 | | 31 916 | 284 864 |
| 37 101 | 343 398 | | 1 016 | 391 022 |
| 529 231 | 1 451 396 | | 542 692 | 1 530 349 |
| 247 246 | 78 186 | | 85 523 | 82 504 |
| -415 490 | 493 516 | | -595 283 | -936 966 |
| -19 735 639 | -6 063 760 | | -24 444 640 | -8 625 270 |
| -2 978 771 | -1 438 224 | | -3 126 681 | -398 622 |
| -16 756 868 | -4 625 536 | | -21 317 959 | -8 226 648 |
| -16 756 868 | -4 625 536 | | -21 317 959 | -8 226 648 |
| Årsresultat | | | | |
| 0 | 0 | 3 | 0 | 1 552 197 |
| -16 756 868 | -4 625 536 | 3 | -21 317 959 | -9 778 845 |
| -16 756 868 | -4 625 536 | | -21 317 959 | -8 226 648 |
| Sum disponert | | | | |

TicketCo AS

Side 2






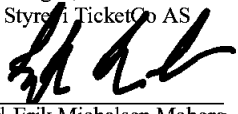


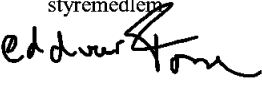


| Konsernbalanse - mor/konsern | | | | | |
|-------------------------------------|-------------------|--------------------------------------|-------------|-------------------|-------------------|
| TicketCo AS | | | | | |
| Morselskap | | | Note | Konsern | |
| 2020 | 2019 | | | 2020 | 2019 |
| Eiendeler | | | | | |
| Anleggsmidler | | | | | |
| Immaterielle eiendeler | | | | | |
| 9 284 725 | 8 212 002 | Programvare | 9, 10 | 9 284 725 | 8 212 002 |
| 8 265 676 | 5 286 905 | Utsatt skattefordel | | 8 420 734 | 5 294 053 |
| 0 | 0 | Goodwill | 9 | 22 798 904 | 28 498 630 |
| 17 550 401 | 13 498 907 | Sum immaterielle eiendeler | | 40 504 363 | 42 004 685 |
| 15 918 | 0 | Driftsløsøre, inventar o.a. utstyr | 8, 9 | 313 959 | 484 028 |
| 15 918 | 0 | Sum varige driftsmidler | | 313 959 | 484 028 |
| 33 608 859 | 32 686 820 | Investeringer i datterselskap | | 0 | 0 |
| 8 955 916 | 12 408 985 | Lån til foretak i samme konsern | 12 | 0 | 0 |
| 42 564 776 | 45 095 805 | Sum finansielle anleggsmidler | | 0 | 0 |
| 60 131 095 | 58 594 712 | Sum anleggsmidler | | 40 818 322 | 42 488 713 |
| Omløpsmidler | | | | | |
| Fordringer | | | | | |
| 692 256 | 15 456 | Kundefordringer | 8, 12 | 2 541 416 | 3 121 748 |
| 2 633 833 | 2 440 500 | Andre kortsiktige fordringer | 5, 12 | 7 863 788 | 2 943 767 |
| 3 326 089 | 2 455 957 | Sum fordringer | | 10 405 204 | 6 065 515 |
| 2 635 912 | 10 357 704 | Bankinnskudd, kontanter o.l. | 4, 5 | 24 641 598 | 46 988 900 |
| 5 962 002 | 12 813 661 | Sum omløpsmidler | | 35 046 801 | 53 054 415 |
| 66 093 096 | 71 408 372 | Sum eiendeler | | 75 865 123 | 95 543 128 |

TicketCo AS

Side 3





| Konsernbalanse - mor/konsern | | | | |
|---|-------------------|---|---|--------------------|
| TicketCo AS | | | | |
| Morselskap | | | Konsern | |
| 2020 | 2019 | Note | 2020 | 2019 |
| Egenkapital og gjeld | | | | |
| Innskutt egenkapital | | | | |
| 448 671 | 298 671 | 3, 6 | 448 671 | 298 671 |
| 58 440 297 | 60 416 790 | 3 | 58 440 297 | 60 416 790 |
| 58 888 968 | 60 715 461 | | 58 888 968 | 60 715 461 |
| Opptjent egenkapital | | | | |
| 0 | 0 | 3 | -17 812 907 | -13 182 355 |
| 0 | 0 | | -17 812 907 | -13 182 355 |
| 58 888 968 | 60 715 461 | 3 | 41 076 061 | 47 533 106 |
| Langsiktig gjeld | | | | |
| 156 113 | 4 596 071 | 8 | 156 113 | 4 596 071 |
| 3 825 000 | 4 037 500 | 8 | 3 825 000 | 4 037 500 |
| 3 981 113 | 8 633 571 | | 3 981 114 | 8 633 571 |
| Kortsiktig gjeld | | | | |
| 31 655 | 183 399 | | 381 330 | 842 721 |
| 345 136 | 348 425 | | 773 375 | 1 090 686 |
| 2 846 224 | 1 527 517 | 5 | 29 653 244 | 37 443 044 |
| 3 223 015 | 2 059 341 | | 30 807 948 | 39 376 451 |
| 7 204 129 | 10 692 912 | | 34 789 062 | 48 010 022 |
| 66 093 096 | 71 408 372 | | 75 865 123 | 95 543 128 |
| Sum egenkapital og gjeld | | | | |
| Bergen, 16.04.2021 | | | | |
| Styre i TicketCo AS | | | | |
|  | |  |  | |
| Tore Totland styrelleder | | Carl-Erik Michalsen Moberg styremedlem | Thor Helge Birkelund styremedlem | |
|  | |  |  | |
| Rune Ulriksen Steinsland styremedlem | | Oddvar A Fosse styremedlem | Erlend Kristoffer Waaler styremedlem | |
| | |  | | |
| | | Kåre Michael Bottolfsen daglig leder | | |

TicketCo AS

Side 4





TicketCo AS

Note 1 Regnskapsprinsipper

Årsregnskapet er satt opp i samsvar med regnskapsloves bestemmelser og god regnskapsskikk for små foretak.

Konsolideringsprinsipper

Konsernregnskapet omfatter morselskapet TicketCo AS og datterselskapene TicketCo Norge AS, TicketCo UK LTD, TicketCo Sweden AB, TicketCo Poland Sp. z o.o. TicketCo Payments Holding AS, TicketCo Labs AS og TicketCo Netherlands B.V samt datterdatterselskapet TicketCo Payments AS. Samtlige datterselskaper er eid 100 %. De norske selskapene er hjemmehørende i Bergen. Bestemmende innflytelse oppnås normalt når konsernet eier mer enn 50 % av aksjene i selskapet, og konsernet utøver faktisk kontroll over selskapet. Minoritetsinteresser inngår i konsernets egenkapital. Transaksjoner og mellomværende mellom selskapene i konsernet er eliminert. Konsernregnskapet er utarbeidet etter ensartede prinsipper, ved at datterselskapet følger de samme regnskapsprinsipper som morselskapet

Oppkjøpsmetoden benyttes ved regnskapsføring av virksomhetssammenslutninger. Selskaper som er kjøpt eller solgt i løpet av året inkluderes i konsernregnskapet fra det tidspunktet kontroll oppnås og inntil kontroll opphører.

Kjøpte datterselskaper regnskapsføres i konsernregnskapet basert på morselskapets anskaffelseskost. Anskaffelseskost tilordnes identifiserbare eiendeler og gjeld i datterselskapet, som oppføres i konsernregnskapet til virkelig verdi på oppkjøpstidspunktet. Eventuell merverdi eller mindreverdi ut over hva som kan henføres til identifiserbare eiendeler og gjeld balanseføres som goodwill. Merverdier i konsernregnskapet avskrives lineært over de oppkjøpte eiendelenes forventede levetid.

Datterselskap/tilknyttet selskap

Datterselskaper vurderes etter kostmetoden i selskapsregnskapet. Investeringene er vurdert til anskaffelseskost for aksjene med mindre nedskrivning har vært nødvendig. Det er foretatt nedskrivning til virkelig verdi når verdifall skyldes årsaker som ikke kan antas å være forbigående og det må anses nødvendig etter god regnskapsskikk. Nedskrivninger er reversert når grunnlaget for nedskrivning ikke lenger er til stede.

Utbytte og andre utdelinger er inntektsført samme år som det er avsatt i datterselskapet. Overstiger utbytte andel av tilbakeholdt resultat etter kjøpet, representerer den overskytende del tilbakebetaling av investert kapital, og utdelingene er fratrukket investeringens verdi i balansen.

Tilknyttede selskaper blir vurdert etter kostmetoden i selskapsregnskapet. I konsernregnskapet brukes egenkapitalmetoden for tilknyttede selskaper. Andelen av resultatet er basert på resultatet etter skatt i det selskapet hvor man har investert med fradrag for interne gevinster og eventuelle avskrivninger på merverdi som skyldes at kostpris på aksjene var høyere enn den ervervede andelen av balanseført egenkapital. I resultatregnskapet er resultatandelen vist under finansposter.

Inntekter og kostnader

Konsernet formidler billetter til kulturarrangementer, idrettsarrangementer og konserter med videre. Inntektsføring ved formidling av billetter skjer på det tidspunktet transaksjonen gjennomføres. Kostnader medtas etter sammenstillingsprinsippet, dvs at kostnader medtas i samme periode som tilhørende inntekter inntektsføres.

Klassifisering og vurdering av balanseposter

Omløpsmidler og kortsiktig gjeld omfatter poster som forfaller til betaling innen ett år etter anskaffelsestidspunktet, samt poster som knytter seg til varekretsløpet. Øvrige poster er klassifisert som

Side 5





TicketCo AS

anleggsmiddel/langsiktig gjeld.

Omløpsmidler vurderes til laveste av anskaffelseskost og virkelig verdi. Kortsiktig gjeld balanseføres til nominelt beløp på opptakstidspunktet

Anleggsmidler vurderes til anskaffelseskost, men nedskrives til virkelig verdi ved verdifall som ikke forventes å være forbigående. Langsiktig gjeld balanseføres til nominelt beløp på etableringstidspunktet.

Klassifisering og vurdering av omløpsmidler

Omløpsmidler og kortsiktig gjeld omfatter normalt poster som forfaller til betaling innen ett år etter balansedagen, samt poster som knytter seg til varekretsløpet. Omløpsmidler vurderes til laveste verdi av anskaffelseskost og virkelig verdi. Kortsiktig gjeld balanseføres til nominelt beløp på transaksjonstidspunktet

Fordringer

Kundefordringer og andre fordringer oppføres til pålydende etter fradrag for avsetning til forventet tap. Avsetning til tap gjøres på grunnlag av en individuell vurdering av de enkelte fordringene. For øvrige kundefordringer utføres en uspesifisert avsetning for å dekke forventet tap på krav.

Valuta

Pengeposter i utenlandsk valuta er vurdert til kursen ved regnskapsårets slutt. Omregning av utenlandske selskaper skjer til kursen ved regnskapsårets slutt for balanseposter og gjennomsnitts kurs for resultatposter

Klassifisering og vurdering av anleggsmidler

Anleggsmidler omfatter eiendeler bestemt til varig eie og bruk. Anleggsmidler er vurdert til anskaffelseskost, fratrukket avskrivninger og nedskrivninger. Langsiktig gjeld balanseføres til nominelt beløp på transaksjonstidspunktet.

Programvare

Utgifter til forskning og utvikling balanseføres i den grad man kan identifisere en fremtidig økonomisk fordel knyttet til utvikling av en identifiserbar immaterielle eiendel og hvor anskaffelseskostnaden kan måles pålitelig. I motsatt fall kostnadsføres slike utgifter løpende. Balanseført forskning og utvikling avskrives lineært over økonomisk levetid 5 år.

Skatt

Skattekostnaden i resultatregnskapet omfatter både periodens betalbare skatt og endring i utsatt skatt. Utsatt skatt/utsatt skattefordel er beregnet med gjeldene skattesats i de land konsernet har aktivitet på grunnlag av de midlertidige forskjeller som eksisterer mellom regnskapsmessige og skattemessige verdier, samt skattemessig underskudd til fremføring ved utgangen av regnskapsåret. Skatteøkende og skattereduserende midlertidige forskjeller som reverserer eller kan reversere i samme periode er utlignet. Netto utsatt skattefordel balanseføres i den grad det er sannsynlig at denne kan bli nyttegjort.





TicketCo AS

Note 2 Endringer i regnskapsprinsipper

Konsernet har i 2020 endret regnskapsprinsipp vedrørende bokføring av midler holdt på vegne av arrangør og tilsvarende ansvar ovenfor arrangør. Selskapet har tidligere år nettoført arrangørmidler og arrangøransvar men har fra 2020 valgt å bruttoføre disse som midler i bank, andre kortsiktige fordringer og annen kortsiktig gjeld. Sammenligningstallene er omarbeidet. Se oppstilling i note 5.

Note 3 Egenkapital

Morselskapets egenkapital

| | Aksjekapital | Overkursfond | Sum egenkapital |
|-------------------------------|----------------|-------------------|-------------------|
| Egenkapital 01.01.2020 | 298 671 | 60 416 790 | 60 715 461 |
| Kapitalforhøyelse | 150 000 | 14 850 000 | 15 000 000 |
| Emisjonskostnader | | -69 626 | -69 626 |
| Årets resultat | | -16 756 868 | -16 756 868 |
| Egenkapital 31.12.2020 | 448 671 | 58 440 297 | 58 888 968 |

Konsernets egenkapital

| | Aksje- kapital | Overkurs- fond | Udekket tap/annen egenkapital | Sum egenkapital |
|------------------------------------|-------------------|-------------------|-------------------------------------|-------------------|
| Egenkapital 01.01.2020 | 298 671 | 60 416 790 | -13 182 355 | 47 533 107 |
| Kapitalforhøyelse | 150 000 | 14 850 000 | | 15 000 000 |
| Emisjonskostnader | | -69 626 | | -69 626 |
| Årets resultat | | -16 756 868 | -4 561 091 | -21 317 959 |
| Omregnings- differanser valuta* | | | -69 461 | -69 461 |
| Egenkapital 31.12.2020 | 448 671 | 58 440 297 | -17 812 906 | 41 076 061 |

* Omregningsdifferanse gjelder datterselskap med GBP, PLN og SEK som funksjonell valuta.

Note 4 Bankinnskudd

| | |
|---|------------|
| Bundne skattetreksmidler i morselskapet utgjør: | 221 202 |
| Bundne skattetreksmidler i konsernet utgjør: | 267 635 |
| Arrangørmidler i konsernet utgjør: | 19 688 474 |





TicketCo AS

Note 5 Arrangørmidler

Arrangørmidler for konsernet

Selskapet har arrangørmidler og arrangøransvar knyttet til formidling av av billetter.

| | 2020 | 2019 |
|------------------------------------|-------------|-------------|
| Innestående arrangørmidler i bank | 19 688 474 | 34 156 446 |
| Innestående hos betalingsformidler | 5 939 150 | |
| Arrangøransvar | -25 208 901 | -33 387 187 |
| Overdekning | 418 723 | 771 278 |

Note 6 Aksjekapital og aksjonærinformasjon

Aksjekapitalen i TicketCo AS pr.31.12 består av:

| | Antall | Pålydene | Sum |
|-----------------|---------|----------|---------|
| Ordinære aksjer | 448 671 | 1,00 | 448 671 |

| Aksjonærer | Antall aksjer | Eierandel | Stemmeandel |
|--------------------------|---------------|-----------|-------------|
| AMEDIA AS | 100 724 | 22,45 % | 22,45 % |
| MCM Holding AS | 49 300 | 10,99 % | 10,99 % |
| SANDANGER INVESTERING AS | 44 795 | 9,98 % | 9,98 % |
| BOTTOLFSEN INVEST AS | 35 680 | 7,95 % | 7,95 % |
| SKAATHUN INVEST AS | 20 747 | 4,62 % | 4,62 % |
| H5 INNOVATIONS AS | 13 243 | 2,95 % | 2,95 % |
| ASTEROIDEBAKKEN AS | 10 574 | 2,36 % | 2,36 % |
| FRIELE CAPITAL AS | 10 564 | 2,35 % | 2,35 % |
| SANTOS AS | 9 376 | 2,09 % | 2,09 % |
| PEBRIGA AS | 8 949 | 1,99 % | 1,99 % |
| MCM WESTBØ AS | 8 813 | 1,96 % | 1,96 % |
| HODNE INVEST AS | 8 703 | 1,94 % | 1,94 % |
| REAKTOR RETURNS AS | 8 549 | 1,91 % | 1,91 % |
| SIRIUS AS | 8 028 | 1,79 % | 1,79 % |
| AETOS INVEST AS | 7 401 | 1,65 % | 1,65 % |
| FFV AS | 7 251 | 1,62 % | 1,62 % |
| TROLL VENTURES AS | 6 203 | 1,38 % | 1,38 % |
| SPONSORCONSULT AS | 5 863 | 1,31 % | 1,31 % |
| KRISTIANS AND AS | 5 287 | 1,18 % | 1,18 % |
| SANDNES INVESTERING AS | 5 287 | 1,18 % | 1,18 % |
| Sum > 1% eierandel | 375 337 | 16,34 % | 16,34 % |
| Sum | 750 674 | 100 % | 100 % |

Daglig leder eier indirekte 7,95 % av aksjene

Styremedlemmer eier indirekte 14,86 % av aksjene





TicketCo AS

Note 7 Lønnskostnader, antall ansatte, godtgjørelser, lån til ansatte m.m.

Lønnskostnader - morselskapet

| Lønnskostnader | 2020 | 2019 |
|--------------------------------|------------------|------------------|
| Lønninger | 5 329 080 | 4 104 023 |
| Arbeidsgiveravgift | 741 583 | 590 342 |
| Pensjonskostnader | 101 163 | 66 390 |
| Andre ytelser/offentligstøtte | -293 792 | 188 850 |
| Sum | 5 878 034 | 4 949 605 |
| Gjennomsnittlig antall årsverk | 5 | 7 |

Selskapet har plikt til å ha pensjonsordning for sine ansatte i henhold til lov om obligatorisk tjenestepensjon.

Lønn til daglig leder utgjorde kr 1 185 594,- i 2020

I tillegg har daglig leder mottatt andre ytelser med kr 4 392.

Det er ikke utbetalt styrehonorar i 2020.

Selskap eid av daglig leder har kausjonert for lån i TicketCo AS. Som vederlag for dette mottar kausjonisten et årlig vederlag på kr 131 610.

Det er solgt opsjoner til Bottolfsen Invest AS, som gir selskapet rett til å erverve inntil 15 512 aksjer til en tegningskurs på kr 200 pr aksje. Daglig leder er eier av Bottolfsen Invest AS

Lønnskostnader - konsernet

| Lønnskostnader | 2020 | 2019 |
|--------------------------------|-------------------|-------------------|
| Lønninger | 11 730 249 | 11 271 459 |
| Arbeidsgiveravgift | 1 548 976 | 1 535 995 |
| Pensjonskostnader | 273 487 | 233 992 |
| Andre ytelser/offentligstøtte | -285 747 | 196 998 |
| Sum | 13 266 966 | 13 238 445 |
| Gjennomsnittlig antall årsverk | 17 | 21 |

Revisor

Revisjonshonoraret for morselskapet er kostnadsført med kr 85 350 i tillegg kommer andre tjenester med kr 80 250

Revisjonshonoraret for konsernet er kostnadsført med kr 143 279 i tillegg kommer andre tjenester med kr 142 304.





TicketCo AS

Note 8 Gjeld - pantstillelser

Mørselskapet

| | 31.12.2020 | 31.12.2019 |
|--|------------------|------------------|
| Pantsikret gjeld, pantstillelser og garantier | | |
| Langsiktig gjeld til kredittinstitusjoner | 156 113 | 4 596 071 |
| Øvrig langsiktig gjeld | 3 825 000 | 4 037 500 |
| Sum | 3 981 113 | 8 633 571 |

Regnskapsført verdi av pantsikrede eiendeler

| | | |
|-----------------|-------------------|---------------|
| Driftstilbehør | 15 918 | 0 |
| Aksjer | 30 072 424 | 0 |
| Kundefordringer | 692 256 | 15 456 |
| Sum | 30 780 598 | 15 456 |

TicketCo AS har stillet sikkerhet i aksjer i datterselskapet TicketCo Norge AS.
TicketCo AS har en ubrukt trekkfasilitet på kr 6,3 mill pr 31.12.2020.

Konsernet

| | 31.12.2020 | 31.12.2019 |
|--|------------------|------------------|
| Pantsikret gjeld, pantstillelser og garantier | | |
| Langsiktig gjeld til kredittinstitusjoner | 156 113 | 4 596 071 |
| Øvrig langsiktig gjeld | 3 825 000 | 4 037 500 |
| Sum | 3 981 113 | 8 633 571 |

Regnskapsført verdi av pantsikrede eiendeler

| | | |
|-----------------|------------------|---------------|
| Driftstilbehør | 15 918 | 0 |
| Kundefordringer | 1 692 256 | 15 456 |
| Sum | 1 708 174 | 15 456 |

TicketCo Norge AS har stillet sikkerhet i kundefordringer med inntil kr 1 000 000 for TicketCo AS
Konsernet har en ubrukt trekkfasilitet på kr 6,8 mill. pr 31.12.2020.





TicketCo AS

Note 11 Skatt

Før morselskapet

| Årets skattekostnad | 2020 | 2019 |
|--|-------------------|-------------------|
| Resultatført skatt på ordinært resultat: | | |
| Betalbar skatt | 0 | 0 |
| Endring i utsatt skattefordel | -2 978 771 | -1 438 224 |
| Skattekostnad ordinært resultat | -2 978 771 | -1 438 224 |

Skattepliktig inntekt:

| | | |
|------------------------------------|--------------------|-------------------|
| Ordinært resultat før skatt | -19 735 639 | -6 063 769 |
| Permanente forskjeller | 6 195 771 | -473 621 |
| Endring i midlertidige forskjeller | -343 649 | 389 059 |
| Skattepliktig inntekt | -13 883 517 | -6 148 331 |

Betalbar skatt i balansen:

| | | |
|---|----------|----------|
| Betalbar skatt på årets resultat | - | -296 743 |
| Betalbar skatt på mottatt konsernbidrag | - | 296 743 |
| Sum betalbar skatt i balansen | 0 | 0 |

Skatteeffekten av midlertidige forskjeller og underskudd til fremføring som har gitt opphav til utsatt

skatt og utsatte skattefordeler, spesifisert på typer av midlertidige forskjeller:

| | 2020 | 2019 | Endring |
|---|--------------------|--------------------|-------------------|
| Varige driftsmidler | -726 613 | -1 070 262 | -343 649 |
| Akkumulert fremførbart underskudd | -36 844 641 | -22 961 125 | 13 883 516 |
| Grunnlag for beregning av utsatt skatt | -37 571 253 | -24 031 387 | 13 539 867 |

| | | | |
|-----------------------------------|-------------------|-------------------|------------------|
| Utsatt skattefordel (22 %) | -8 265 676 | -5 286 905 | 2 978 771 |
|-----------------------------------|-------------------|-------------------|------------------|

Før konsernet

| | 2020 | 2019 |
|--|-------------------|-----------------|
| Årets skattekostnad | | |
| Resultatført skatt på ordinært resultat: | | |
| Betalbar skatt | - | 0 |
| Endring i utsatt skattefordel | -3 126 681 | -398 622 |
| Skattekostnad ordinært resultat | -3 126 681 | -398 622 |





TicketCo AS

Skattepliktig inntekt:

| | | |
|------------------------------------|--------------------|--------------------|
| Ordinært resultat før skatt | -24 444 640 | -8 625 270 |
| Permanente forskjeller | -396 730 | 1 628 024 |
| Endring i midlertidige forskjeller | -398 662 | -398 662,00 |
| Skattepliktig inntekt | -25 240 032 | -10 651 956 |

Betalbar skatt i balansen:

| | | |
|--------------------------------------|----------|----------|
| Betalbar skatt på årets resultat | 0 | 0 |
| Sum betalbar skatt i balansen | 0 | 0 |

Skatteeffekten av midlertidige forskjeller og underskudd til fremføring som har gitt opphav til utsatt

skatt og utsatte skattefordeler, spesifisert på typer av midlertidige forskjeller:

| | 2020 | 2019 | Endring |
|---|--------------------|--------------------|-------------------|
| Varige driftsmidler | -738 553 | -1 058 162 | -319 609 |
| Fordringer | -107 368 | 0 | 107 368 |
| Akkumulert fremførbart underskudd | -37 430 143 | -23 005 720 | 14 424 423 |
| Grunnlag for beregning av utsatt skatt | -38 276 063 | -24 063 882 | 14 212 181 |

| | | | |
|-----------------------------------|-------------------|-------------------|------------------|
| Utsatt skattefordel (22 %) | -8 420 734 | -5 294 053 | 3 126 682 |
|-----------------------------------|-------------------|-------------------|------------------|

Utsatt skattefordel er i sin helhet knyttet til norske selskaper i konsernet.

Note 12 Mellomværende med konsernselskaper

Mellomværende med konsernselskaper i morselskapet

| | Andre fordringer | Kundefordringer |
|------------------------------|-------------------|-----------------|
| TicketCo Norge AS | 1 348 832 | 692 256 |
| TicketCo UK Limited AS | 8 827 370 | |
| TicketCo Sweden AB | 98 546 | |
| TicketCo Payments Holding AS | 30 000 | |
| TicketCo Poland Sp. Z.o.o* | 6 917 454 | |
| SUM | 17 222 203 | 692 256 |

* Fordringen til TicketCo Poland Sp. Z.o.o er nedskrevet til kr 0





Verification

Transaction 09222115557445348330

Document

TicketCo AS konsern 16.04.21

Main document

13 pages

Initiated on 2021-04-16 14:19:49 CEST (+0200) by Odd Haaskjold (OH)

Finalised on 2021-04-20 10:09:47 CEST (+0200)

Initiator

Odd Haaskjold (OH)

TicketCo AS

Company reg. no. 999104134

odd.haaskjold@ticketco.net

+4740484750

Signing parties

Tore Totland (TT)

tore.totland@ticketco.net

Signed 2021-04-20 10:09:47 CEST (+0200)

Rune Ulriksen Steinsland (RUS)

rst@thommessen.no

Signed 2021-04-19 12:40:06 CEST (+0200)

Carl-Erik Michalsen (CM)

carl.michalsen@ticketco.net

Signed 2021-04-16 16:30:48 CEST (+0200)

Oddvar Fosse (OF)

oddvar@beta.as

Signed 2021-04-19 13:33:07 CEST (+0200)

Erlend Waaler (EW)

erlend@startuplab.no

Signed 2021-04-17 11:24:39 CEST (+0200)

Kåre Bottolfsen (KB)

TicketCo AS

kaare.bottolfsen@ticketco.net

Signed 2021-04-16 14:21:37 CEST (+0200)

Helge Birkelund (HB)

helge.birkelund@amedia.no





Verification

Transaction 09222115557445348330

Signed 2021-04-19 12:22:40 CEST (+0200)

This verification was issued by Scrive. Information in italics has been safely verified by Scrive. For more information/evidence about this document see the concealed attachments. Use a PDF-reader such as Adobe Reader that can show concealed attachments to view the attachments. Please observe that if the document is printed, the integrity of such printed copy cannot be verified as per the below and that a basic print-out lacks the contents of the concealed attachments. The digital signature (electronic seal) ensures that the integrity of this document, including the concealed attachments, can be proven mathematically and independently of Scrive. For your convenience Scrive also provides a service that enables you to automatically verify the document's integrity at: <https://scrive.com/verify>





Årsrapport 2020 TicketCo AS

- årsregnskap
- revisjonsberetning



Resultatregnskap

TicketCo AS

| Driftsinntekter og driftskostnader | Note | 2020 | 2019 |
|---|-------------|--------------------|-------------------|
| Salgsinntekt | | 4 922 677 | 8 251 206 |
| Sum driftsinntekter | | <u>4 922 677</u> | <u>8 251 206</u> |
| Varekostnad | | 1 250 237 | 1 010 696 |
| Lønnskostnad | 7, 10 | 5 878 034 | 4 949 605 |
| Avskrivning av driftsmidler og immaterielle eiendeler | 9 | 3 435 661 | 2 672 785 |
| Annen driftskostnad | 7, 10, 12 | 13 678 893 | 6 175 395 |
| Sum driftskostnader | | <u>24 242 826</u> | <u>14 808 481</u> |
| Driftsresultat | | <u>-19 320 149</u> | <u>-6 557 276</u> |
| Finansinntekter og finanskostnader | | | |
| Inntekt på investering i datterselskap | | 0 | 1 348 832 |
| Annen renteinntekt | | 323 885 | 330 867 |
| Annen finansinntekt | | 37 101 | 343 398 |
| Annen rentekostnad | | 529 231 | 1 451 396 |
| Annen finanskostnad | | 247 246 | 78 186 |
| Resultat av finansposter | | <u>-415 490</u> | <u>493 516</u> |
| Ordinært resultat før skattekostnad | | -19 735 639 | -6 063 760 |
| Skattekostnad på ordinært resultat | 11 | -2 978 771 | -1 438 224 |
| Ordinært resultat | | <u>-16 756 868</u> | <u>-4 625 536</u> |
| Ekstraordinære inntekter og kostnader | | | |
| Årsresultat | 3 | <u>-16 756 868</u> | <u>-4 625 536</u> |
| Overføringer | | | |
| Overført fra overkurs | | -16 756 868 | -4 625 536 |
| Sum overføringer | | <u>-16 756 868</u> | <u>-4 625 536</u> |



Balanse

TicketCo AS

| Eiendeler | Note | 2020 | 2019 |
|------------------------------------|-------|-------------------|-------------------|
| Anleggsmidler | | | |
| Immaterielle eiendeler | | | |
| Forskning og utvikling | 9, 10 | 9 284 725 | 8 212 002 |
| Utsatt skattefordel | 11 | 8 265 676 | 5 286 905 |
| Sum immaterielle eiendeler | | <u>17 550 401</u> | <u>13 498 907</u> |
| Driftsløsøre, inventar o.a. utstyr | 8, 9 | 15 918 | 0 |
| Sum varige driftsmidler | | <u>15 918</u> | <u>0</u> |
| Investeringer i datterselskap | | 33 608 859 | 32 686 820 |
| Lån til foretak i samme konsern | 12 | 8 955 916 | 12 408 985 |
| Sum finansielle anleggsmidler | | <u>42 564 776</u> | <u>45 095 805</u> |
| Sum anleggsmidler | | <u>60 131 095</u> | <u>58 594 712</u> |
| | | | |
| Fordringer | | | |
| Kundefordringer | 8, 12 | 692 256 | 15 456 |
| Andre kortsiktige fordringer | 5, 12 | 2 633 833 | 2 440 500 |
| Sum fordringer | | <u>3 326 089</u> | <u>2 455 957</u> |
| Bankinnskudd, kontanter o.l. | 4, 5 | 2 635 912 | 10 357 704 |
| Sum omløpsmidler | | <u>5 962 002</u> | <u>12 813 661</u> |
| Sum eiendeler | | <u>66 093 096</u> | <u>71 408 372</u> |



Balanse

TicketCo AS

| Egenkapital og gjeld | Note | 2020 | 2019 |
|--------------------------------|------|-------------------|-------------------|
| Innskutt egenkapital | | | |
| Aksjekapital | 3, 6 | 448 671 | 298 671 |
| Overkurs | 3 | 58 440 297 | 60 416 790 |
| Sum innskutt egenkapital | | <u>58 888 968</u> | <u>60 715 461</u> |
| | | | |
| Sum egenkapital | 3 | <u>58 888 968</u> | <u>60 715 461</u> |
| | | | |
| Gjeld til kredittinstitusjoner | 8 | 156 113 | 4 596 071 |
| Øvrig langsiktig gjeld | 8 | 3 825 000 | 4 037 500 |
| Sum annen langsiktig gjeld | | <u>3 981 113</u> | <u>8 633 571</u> |
| | | | |
| Kortsiktig gjeld | | | |
| Leverandørgjeld | | 31 655 | 183 399 |
| Skyldig offentlige avgifter | | 345 136 | 348 425 |
| Annen kortsiktig gjeld | 5 | 2 846 224 | 1 527 517 |
| Sum kortsiktig gjeld | | <u>3 223 015</u> | <u>2 059 341</u> |
| | | | |
| Sum gjeld | | <u>7 204 129</u> | <u>10 692 912</u> |
| | | | |
| Sum egenkapital og gjeld | | <u>66 093 096</u> | <u>71 408 372</u> |



Balanse

TicketCo AS

Bergen, 16.04.2021
Styret i TicketCo AS

Tore Totland
styreleder

Carl-Erik Michalsen Moberg
styremedlem

Thor Helge Birkelund
styremedlem

Rune Ulriksen Steinsland
styremedlem

Monica Mjøs Lassen
styremedlem

Oddvar A Fosse
styremedlem

Erlend Kristoffer Waaler
styremedlem

Kåre Michael Bottolfsen
daglig leder



RSM Norge AS

Til generalforsamlingen i TicketCo AS

Kanalveien 105 B, 5068 Bergen
Postboks 63, Kristianborg, 5822 Bergen
Org.nr: 982 316 588 MVA

T +47 55 55 77 77

F +47 55 55 77 70

Uavhengig revisors beretning

www.rsmnorge.no

Uttalelse om revisjonen av årsregnskapet

Konklusjon

Vi har revidert TicketCo AS' årsregnskap som viser et underskudd i selskapsregnskapet på kr 16 756 868 og et underskudd i konsernregnskapet på kr 21 317 959. Årsregnskapet består av:

- selskapsregnskapet, som består av balanse per 31. desember 2020, resultatregnskap for regnskapsåret avsluttet per denne datoen og noter til årsregnskapet, herunder et sammendrag av viktige regnskapsprinsipper, og
- konsernregnskapet, som består av balanse per 31. desember 2020, resultatregnskap for regnskapsåret avsluttet per denne datoen og noter til årsregnskapet, herunder et sammendrag av viktige regnskapsprinsipper.

Etter vår mening:

- er årsregnskapet avgitt i samsvar med lov og forskrifter
- gir det medfølgende selskapsregnskapet et rettviseende bilde av den finansielle stillingen til TicketCo AS per 31. desember 2020 og av selskapets resultater for regnskapsåret som ble avsluttet per denne datoen i samsvar med regnskapslovens regler og god regnskapsskikk i Norge.
- gir det medfølgende konsernregnskapet et rettviseende bilde av den finansielle stillingen til konsernet TicketCo AS per 31. desember 2020 og av konsernets resultater for regnskapsåret som ble avsluttet per denne datoen i samsvar med regnskapslovens regler og god regnskapsskikk i Norge.

Grunnlag for konklusjonen

Vi har gjennomført revisjonen i samsvar med lov, forskrift og god revisjonsskikk i Norge, herunder de internasjonale revisjonsstandardene International Standards on Auditing (ISA-ene). Våre oppgaver og plikter i henhold til disse standardene er beskrevet i Revisors oppgaver og plikter ved revisjon av årsregnskapet. Vi er uavhengige av selskapet og konsernet slik det kreves i lov og forskrift, og har overholdt våre øvrige etiske forpliktelser i samsvar med disse kravene. Etter vår oppfatning er innhentet revisjonsbevis tilstrekkelig og hensiktsmessig som grunnlag for vår konklusjon.

Øvrig informasjon

Ledelsen er ansvarlig for øvrig informasjon. Øvrig informasjon omfatter informasjon i årsrapporten bortsett fra årsregnskapet og den tilhørende revisjonsberetningen.

Vår uttalelse om revisjonen av årsregnskapet dekker ikke øvrig informasjon, og vi attesterer ikke den øvrige informasjonen.

I forbindelse med revisjonen av årsregnskapet er det vår oppgave å lese øvrig informasjon med det formål å vurdere hvorvidt det foreligger vesentlig inkonsistens mellom øvrig informasjon og årsregnskapet, kunnskap vi har opparbeidet oss under revisjonen, eller hvorvidt den tilsynelatende inneholder vesentlig feilinformasjon.

Dersom vi konkluderer med at den øvrige informasjonen inneholder vesentlig feilinformasjon er vi pålagt å rapportere det. Vi har ingenting å rapportere i så henseende.

THE POWER OF BEING UNDERSTOOD

AUDIT | TAX | CONSULTING

RSM Norge AS is a member of the RSM network and trades as RSM. RSM is the trading name used by the members of the RSM network. Each member of the RSM network is an independent accounting and consulting firm which practices in its own right. The RSM network is not itself a separate legal entity in any jurisdiction.

RSM Norge AS er medlem av/is a member of Den norske Revisorforening.



Revisors beretning 2020 for TicketCo AS



Styrets og daglig leders ansvar for årsregnskapet

Styret og daglig leder (ledelsen) er ansvarlig for å utarbeide årsregnskapet i samsvar med lov og forskrifter, herunder for at det gir et rettviseende bilde i samsvar med regnskapslovens regler og god regnskapsskikk i Norge. Ledelsen er også ansvarlig for slik intern kontroll som den finner nødvendig for å kunne utarbeide et årsregnskap som ikke inneholder vesentlig feilinformasjon, verken som følge av misligheter eller utilsiktede feil.

Ved utarbeidelsen av årsregnskapet er ledelsen ansvarlig for å ta standpunkt til selskapets og konsernets evne til fortsatt drift, og på tilbørlig måte å opplyse om forhold av betydning for fortsatt drift. Forutsetningen om fortsatt drift skal legges til grunn for årsregnskapet så lenge det ikke er sannsynlig at virksomheten vil bli avviklet.

Revisors oppgaver og plikter ved revisjonen av årsregnskapet

Vårt mål med revisjonen er å oppnå betryggende sikkerhet for at årsregnskapet som helhet ikke inneholder vesentlig feilinformasjon, verken som følge av misligheter eller utilsiktede feil, og å avgi en revisjonsberetning som inneholder vår konklusjon. Betyggende sikkerhet er en høy grad av sikkerhet, men ingen garanti for at en revisjon utført i samsvar med lov, forskrift og god revisjonsskikk i Norge, herunder ISA-ene, alltid vil avdekke vesentlig feilinformasjon som eksisterer. Feilinformasjon kan oppstå som følge av misligheter eller utilsiktede feil. Feilinformasjon blir vurdert som vesentlig dersom den enkeltvis eller samlet med rimelighet kan forventes å påvirke økonomiske beslutninger som brukerne foretar basert på årsregnskapet.

For videre beskrivelse av revisors oppgaver og plikter vises det til:

<https://revisorforeningen.no/revisjonsberetninger>

Uttalelse om andre lovmessige krav

Konklusjon om registrering og dokumentasjon

Basert på vår revisjon av årsregnskapet som beskrevet ovenfor, og kontrollhandlinger vi har funnet nødvendig i henhold til internasjonal standard for attestasjonsoppdrag (ISAE) 3000 «Attestasjonsoppdrag som ikke er revisjon eller forenklet revisorkontroll av historisk finansiell informasjon», mener vi at ledelsen har oppfylt sin plikt til å sørge for ordentlig og oversiktlig registrering og dokumentasjon av selskapets regnskapsopplysninger i samsvar med lov og god bokføringskikk i Norge.

Bergen, 20 april 2021
RSM Norge AS


Ragnar Pettersen
Statsautorisert revisor