



ÅRSREGNSKAPET FOR REGNSKAPSÅRET 2020 - GENERELL INFORMASJON

Enheten

Organisasjonsnummer: 920 770 983
Organisasjonsform: Aksjeselskap
Foretaksnavn: NORSK ORTOPEDISK FOTTØY AS
Forretningsadresse: Oslogata 4
1610 FREDRIKSTAD

Regnskapsår

Årsregnskapets periode: 01.01.2020 - 31.12.2020

Konsern

Morselskap i konsern: Nei

Regnskapsregler

Regler for små foretak benyttet: Ja
Benyttet ved utarbeidelsen av årsregnskapet til selskapet: Regnskapslovens alminnelige regler

Årsregnskapet fastsatt av kompetent organ

Bekreftet av representant for selskapet: Karl Martin Abelsen
Dato for fastsettelse av årsregnskapet: 14.06.2021

Grunnlag for avgivelse

År 2020: Årsregnskapet er elektronisk innlevert
År 2019: Tall er hentet fra elektronisk innlevert årsregnskap fra 2020

Det er ikke krav til at årsregnskapet m.v. som sendes til Regnskapsregisteret er undertegnet. Kontrollen på at dette er utført ligger hos revisor/enhetens øverste organ. Sikkerheten ivaretas ved at innsender har rolle/rettighet for innsending av årsregnskapet via Altinn, og ved at det bekreftes at årsregnskapet er fastsatt av kompetent organ.

Brønnøysundregistrene, 12.06.2022



Resultatregnskap

Beløp i: NOK	Note	2020	2019
RESULTATREGNSKAP			
Inntekter			
Salgsinntekt		29 998 190	32 626 061
Sum inntekter		29 998 190	32 626 061
Kostnader			
Varekostnad		8 593 344	8 032 213
Lønnskostnad	1	12 544 428	15 637 561
Avskrivning av driftsmidler og immaterielle eiendeler	2	882 901	656 004
Annen driftskostnad	1	7 052 545	7 626 784
Sum kostnader		29 073 217	31 952 562
Driftsresultat		924 973	673 498
Finansinntekter og finanskostnader			
Renteinntekt fra foretak i samme konsern	5	38 466	47 121
Annen renteinntekt		1 399	2 926
Sum finansinntekter		39 865	50 047
Rentekostnad til foretak i samme konsern	5	250 508	246 257
Annen rentekostnad		86 002	35 648
Annen finanskostnad		10 782	13 550
Sum finanskostnader		347 292	295 455
Netto finans		-307 427	-245 408
Ordinært resultat før skattekostnad		617 547	428 090
Skattekostnad på ordinært resultat	7	146 116	73 651
Ordinært resultat etter skattekostnad		471 431	354 439
Årsresultat		471 431	354 439
Årsresultat etter minoritetsinteresser		471 431	354 439
Totalresultat		471 431	354 439



Resultatregnskap

Beløp i: NOK	Note	2020	2019
Overføringer og disponeringer			
Konsernbidrag		101 601	
Avsatt til annen egenkapital	6	369 830	354 439
Sum overføringer og disponeringer		471 431	354 439



Balanse

Beløp i: NOK	Note	2020	2019
BALANSE - EIENDELER			
Anleggsmidler			
Immaterielle eiendeler			
Varige driftsmidler			
Tomter, bygninger o.a. fast eiendom	2	344 934	384 634
Maskiner og anlegg	2	358 361	532 127
Driftsløsøre, inventar o.a. utstyr	2	2 164 698	2 184 657
Sum varige driftsmidler		2 867 992	3 101 417
Finansielle anleggsmidler			
Investering i datterselskap			1
Sum finansielle anleggsmidler			1
Sum anleggsmidler		2 867 992	3 101 418
Omløpsmidler			
Varer			
Lager av varer og annen beholdning		4 083 002	4 944 728
Sum varer		4 083 002	4 944 728
Fordringer			
Kundefordringer	4	5 103 129	4 563 674
Andre kortsiktige fordringer		39 916	142 721
Konsernfordringer	5	1 320 667	1 282 201
Sum fordringer		6 463 712	5 988 596
Bankinnskudd, kontanter og lignende			
Bankinnskudd, kontanter o.l.	3	5 735 660	1 859 783
Sum bankinnskudd, kontanter og lignende		5 735 660	1 859 783
Sum omløpsmidler		16 282 373	12 793 107
SUM EIENDELER		19 150 365	15 894 526



Balanse

Beløp i: NOK	Note	2020	2019
BALANSE - EGENKAPITAL OG GJELD			
Egenkapital			
Innskutt egenkapital			
Aksjekapital	6, 8	30 000	30 000
Sum innskutt egenkapital		30 000	30 000
Opptjent egenkapital			
Annen egenkapital	6	2 800 562	2 430 733
Sum opptjent egenkapital		2 800 562	2 430 733
Sum egenkapital		2 830 562	2 460 733
Gjeld			
Langsiktig gjeld			
Utsatt skatt	7	486	13 401
Sum avsetninger for forpliktelser		486	13 401
Annen langsiktig gjeld			
Gjeld til kredittinstitusjoner		3 500 000	
Langsiktig konserngjeld	5	5 066 114	4 918 557
Sum annen langsiktig gjeld		8 566 114	4 918 557
Sum langsiktig gjeld		8 566 600	4 931 958
Kortsiktig gjeld			
Leverandørgjeld		941 702	1 296 086
Betalbar skatt	7	130 374	-89 350
Skyldig offentlige avgifter		1 711 689	1 988 781
Kortsiktig konserngjeld	5, 6	3 664 911	3 573 965
Annen kortsiktig gjeld		1 304 527	1 732 353
Sum kortsiktig gjeld		7 753 203	8 501 835
Sum gjeld		16 319 803	13 433 793
SUM EGENKAPITAL OG GJELD		19 150 365	15 894 526



Brønnøysundregistrene

ÅRSREGNSKAP FOR REGNSKAPSÅRET 2020 - GENERELL INFORMASJON

Journalnummer: 2021 444494

Enheten

Organisasjonsnummer: 920 770 983
Organisasjonsform: Aksjeselskap
Foretaksnavn: NORSK ORTOPEDISK FOTTØY AS
Forretningsadresse: Oslogata 4
1610 FREDRIKSTAD

Regnskapsår

Årsregnskapets periode: 01.01.2020 - 31.12.2020

Konsern

Morselskap i konsern: Nei

Regnskapsregler

Regler for små foretak benyttet: Ja
Benyttet ved utarbeidelsen av
årsregnskapet til selskapet: Regnskapslovens alminnelige regler

Årsregnskapet fastsatt av kompetent organ

Bekreftet av representant for selskapet: Karl Martin Abelsen
Dato for fastsettelse av årsregnskapet: 14.06.2021

Grunnlag for avgivelse

År 2020: Årsregnskap er elektronisk innlevert.
År 2019: Tall er hentet fra elektronisk innlevert årsregnskap fra 2020.

Det er ikke krav til at årsregnskapet m.v. som sendes til Regnskapsregisteret er undertegnet. Kontrollen på at dette er utført ligger hos revisor/enhetens øverste organ. Sikkerheten ivaretas ved at innsender har rolle/rettighet for innsending av årsregnskapet via Altinn, og ved at det bekreftes at årsregnskapet er fastsatt av kompetent organ.

Brønnøysundregistrene, 05.07.2021



Organisasjonsnr: 920 770 983
NORSK ORTOPEDISK FOTTØY AS

RESULTATREGNSKAP

Beløp i: NOK	Note	2020	2019
RESULTATREGNSKAP			
Inntekter			
Salgsinntekt		29 998 190	32 626 061
Sum inntekter		29 998 190	32 626 061
Kostnader			
Varekostnad		8 593 344	8 032 213
Lønnskostnad	1	12 544 428	15 637 561
Avskrivning av driftsmidler og immaterielle eiendeler	2	882 901	656 004
Annen driftskostnad	1	7 052 545	7 626 784
Sum kostnader		29 073 217	31 952 562
Driftsresultat		924 973	673 498
Finansinntekter og finanskostnader			
Renteinntekt fra foretak i samme konsern	5	38 466	47 121
Annen renteinntekt		1 399	2 926
Sum finansinntekter		39 865	50 047
Rentekostnad til foretak i samme konsern	5	250 508	246 257
Annen rentekostnad		86 002	35 648
Annen finanskostnad		10 782	13 550
Sum finanskostnader		347 292	295 455
Netto finans		-307 427	-245 408
Ordinært resultat før skattekostnad			
Skattekostnad på ordinært resultat	7	146 116	73 651
Ordinært resultat etter skattekostnad		471 431	354 439
Årsresultat		471 431	354 439
Årsresultat etter minoritetsinteresser		471 431	354 439
Totalresultat		471 431	354 439
Overføringer og disponeringer			
Konsernbidrag		101 601	
Avsatt til annen egenkapital	6	369 830	354 439



Sum overføringer og
disponeringer

471 431

354 439



Organisasjonsnr: 920 770 983
NORSK ORTOPEDISK FOTTØY AS

BALANSE

Beløp i: NOK **Note** **2020** **2019**

BALANSE - EIENDELER

Anleggsmidler

Immaterielle eiendeler

Varige driftsmidler

Tomter, bygninger o.a.

fast eiendom 2 344 934 384 634

Maskiner og anlegg 2 358 361 532 127

Driftsløsøre, inventar o.

a. utstyr 2 2 164 698 2 184 657

Sum varige driftsmidler 2 867 992 3 101 417

Finansielle anleggsmidler

Investering i datterselskap 1

Sum finansielle anleggsmidler 1

Sum anleggsmidler 2 867 992 3 101 418

Omløpsmidler

Varer

Lager av varer og annen

beholdning 4 083 002 4 944 728

Sum varer 4 083 002 4 944 728

Fordringer

Kundefordringer 4 5 103 129 4 563 674

Andre kortsiktige

fordringer 39 916 142 721

Konsernfordringer 5 1 320 667 1 282 201

Sum fordringer 6 463 712 5 988 596

Bankinnskudd, kontanter

og lignende

Bankinnskudd, kontanter o.

l. 3 5 735 660 1 859 783

Sum bankinnskudd,

kontanter og lignende 5 735 660 1 859 783

Sum omløpsmidler 16 282 373 12 793 107

SUM EIENDELER 19 150 365 15 894 526

BALANSE - EGENKAPITAL OG

GJELD

Egenkapital

Innskutt egenkapital



Aksjekapital	6, 8	30 000	30 000
Sum innskutt egenkapital		30 000	30 000
Opptjent egenkapital			
Annen egenkapital	6	2 800 562	2 430 733
Sum opptjent egenkapital		2 800 562	2 430 733
Sum egenkapital		2 830 562	2 460 733
Gjeld			
Langsiktig gjeld			
Utsatt skatt	7	486	13 401
Sum avsetninger for forpliktelser		486	13 401
Annen langsiktig gjeld			
Gjeld til kredittinstitusjoner		3 500 000	
Langsiktig konserngjeld	5	5 066 114	4 918 557
Sum annen langsiktig gjeld		8 566 114	4 918 557
Sum langsiktig gjeld		8 566 600	4 931 958
Kortsiktig gjeld			
Leverandørgjeld		941 702	1 296 086
Betalbar skatt	7	130 374	-89 350
Skyldig offentlige avgifter		1 711 689	1 988 781
Kortsiktig konserngjeld	5, 6	3 664 911	3 573 965
Annen kortsiktig gjeld		1 304 527	1 732 353
Sum kortsiktig gjeld		7 753 203	8 501 835
Sum gjeld		16 319 803	13 433 793
SUM EGENKAPITAL OG GJELD		19 150 365	15 894 526



Organisasjonsnr: 920 770 983
NORSK ORTOPEDISK FOTTØY AS

NOTEOPPLYSNINGER - SELSKAP - alle poster oppgitt i hele tall

Note

Antall aksjer og aksjeeiere

<u>Aksjeklasse</u>	<u>Ant. aksjer</u>	<u>Pålydende</u>	<u>Bokført verdi</u>
Ordinære aksjer	30000.00	1.00	30000.00

<u>Aksjeeiere - fritekst</u>	<u>Antall</u>	<u>Eierandel</u>	<u>Aksjeklasse</u>
Fabel Holding AS	30000.00	100.00%	Ordinære aksjer

<u>Sum</u>	<u>Sum antall</u>	<u>Sum eierandel</u>
	30000.00	100.00%

Ytelser til daglig leder

<u>Ytelser</u>	<u>Lønn</u>	<u>Pensj.forpl.</u>	<u>Andre godtgj.</u>
	1237103.00		43057.00

Note

Antall årsverk i regnskapsåret

Virksomheten har hatt følgende antall årsverk:
17.00

Note

Lån og sikkerhetsstillelse til ledende personer og aksjeeiere

Er det gitt lån eller sikkerhetsstillelse til ledende personer: Nei



Årsregnskap 2020
NORSK ORTOPEDISK FOTTØY AS

Organisasjonsnr: 920 770 983



Resultatregnskap
NORSK ORTOPEDISK FOTTØY AS

Driftsinntekter og driftskostnader	Note	2020	2019
Salgsinntekt		29 998 190	32 626 061
Sum driftsinntekter		29 998 190	32 626 061
Varekostnad		8 593 344	8 032 213
Lønnskostnad	1	12 544 428	15 637 561
Avskrivning av driftsmidler og immaterielle eiendeler	2	882 901	656 004
Annen driftskostnad	1	7 052 545	7 626 784
Sum driftskostnader		29 073 217	31 952 562
Driftsresultat		924 973	673 498
Finansinntekter og finanskostnader			
Renteinntekt fra foretak i samme konsern	5	38 466	47 121
Annen renteinntekt		1 399	2 926
Rentekostnad til foretak i samme konsern	5	250 508	246 257
Annen rentekostnad		86 002	35 648
Annen finanskostnad		10 782	13 550
Resultat av finansposter		-307 427	-245 408
Ordinært resultat før skattekostnad		617 547	428 090
Skattekostnad på ordinært resultat	7	146 116	73 651
Årsresultat		471 431	354 439
Overføringer			
Avsatt konsernbidrag		101 601	0
Avsatt til annen egenkapital	6	369 830	354 439
Sum overføringer		471 431	354 439



Balanse
NORSK ORTOPEDISK FOTTØY AS

Eiendeler	Note	2020	2019
Anleggsmidler			
<i>Varige driftsmidler</i>			
Tomter, bygninger o.a. fast eiendom	2	344 934	384 634
Maskiner og anlegg	2	358 361	532 127
Driftsløsøre, inventar o.a. utstyr	2	2 164 698	2 184 657
Sum varige driftsmidler		<u>2 867 992</u>	<u>3 101 417</u>
<i>Finansielle anleggsmidler</i>			
Investeringer i datterselskap		1	1
Sum finansielle anleggsmidler		<u>1</u>	<u>1</u>
Sum anleggsmidler		<u>2 867 993</u>	<u>3 101 418</u>
Omløpsmidler			
<i>Varer</i>			
Lager av varer og annen beholdning		4 083 002	4 944 728
Sum varer		<u>4 083 002</u>	<u>4 944 728</u>
<i>Fordringer</i>			
Kundefordringer	4	5 103 129	4 563 674
Andre kortsiktige fordringer		39 916	142 721
Konsernfordringer	5	1 320 667	1 282 201
Sum fordringer		<u>6 463 712</u>	<u>5 988 596</u>
<i>Bankinnskudd, kontanter o.l</i>			
Bankinnskudd, kontanter o.l.	3	5 735 660	1 859 783
Sum bankinnskudd, kontanter o.l		<u>5 735 660</u>	<u>1 859 783</u>
Sum omløpsmidler		<u>16 282 373</u>	<u>12 793 107</u>
Sum eiendeler		<u>19 150 366</u>	<u>15 894 526</u>



Balanse

NORSK ORTOPEDISK FOTTØY AS

Egenkapital og gjeld	Note	2020	2019
Egenkapital			
<i>Innskutt egenkapital</i>			
Aksjekapital	6, 8	30 000	30 000
Sum innskutt egenkapital		<u>30 000</u>	<u>30 000</u>
<i>Opptjent egenkapital</i>			
Annen egenkapital	6	2 800 562	2 430 733
Sum opptjent egenkapital		<u>2 800 562</u>	<u>2 430 733</u>
Sum egenkapital		<u>2 830 562</u>	<u>2 460 733</u>
Gjeld			
<i>Avsetning for forpliktelser</i>			
Utsatt skatt	7	486	13 401
Sum avsetning for forpliktelser		<u>486</u>	<u>13 401</u>
<i>Annen langsiktig gjeld</i>			
Langsiktig konserngjeld	5	5 066 114	4 918 557
Gjeld til kredittinstitusjoner		3 500 000	0
Sum annen langsiktig gjeld		<u>8 566 114</u>	<u>4 918 557</u>
<i>Kortsiktig gjeld</i>			
Leverandørgjeld		941 702	1 296 086
Betalbar skatt	7	130 374	-89 350
Skyldig offentlige avgifter		1 711 689	1 988 781
Kortsiktig konserngjeld	5, 6	3 664 912	3 573 965
Annen kortsiktig gjeld		1 304 527	1 732 353
Sum kortsiktig gjeld		<u>7 753 204</u>	<u>8 501 835</u>
Sum gjeld		<u>16 319 804</u>	<u>13 433 793</u>
Sum egenkapital og gjeld		<u>19 150 366</u>	<u>15 894 526</u>




Balanse

NORSK ORTOPEDISK FOTTØY AS

Fredrikstad , 14.06.2021


Styret i NORSK ORTOPEDISK FOTTØY AS




Sigmund Zwiilmeyer Berg
styreleder



Karl Martin Abelsen
styremedlem/daglig leder



Ronny Kvernshø
styremedlem



Lars Bjørnland
styremedlem



Noter til regnskapet 2020

Regnskapsprinsipper

Årsregnskapet er satt opp i samsvar med regnskapsloven og god regnskapsskikk for små foretak. Forutsetningen om fortsatt drift er lagt til grunn ved utarbeidelsen.

Bruk av estimater

Utarbeidelse av regnskap i samsvar med regnskapsloven krever bruk av estimater. Videre krever anvendelse av selskapets regnskapsprinsipper at ledelsen må utøve skjønn.

Salgsinntekter

Inntekter ved salg av varer og tjenester vurderes til virkelig verdi av vederlaget, netto etter fradrag for merverdiavgift, returer, rabatter og andre avslag.

Salg av varer inntektsføres når risiko og kontroll i all hovedsak er overført kjøperen.

Med risiko menes eiendelens gevinst og tapspotensiale mens kontroll defineres som beslutnings og råderett. Erfaringstall anvendes for å estimere og regnskapsføre avsetninger for kvantumsrabatter og retur på salgstidspunktet.

Klassifisering og vurdering av balanseposter

Eiendeler bestemt til varig eie eller bruk er klassifisert som anleggsmidler. Anleggsmidler er vurdert til anskaffelseskost. Omløpsmidler og kortsiktig gjeld omfatter normalt poster som forfaller til betaling innen ett år etter balansedagen, samt poster som knytter seg til varekretsløpet. Omløpsmidler vurderes til laveste verdi av anskaffelseskost og antatt virkelig verdi.

Fordringer klassifiseres som omløpsmidler hvis de skal tilbakebetales i løpet av ett år. For gjeld er analoge kriterier lagt til grunn. Første års avdrag på langsiktige fordringer og langsiktig gjeld klassifiseres likevel ikke som omløpsmiddel og kortsiktig gjeld.

Enkelte poster er vurdert etter andre regler. Postene det gjelder vil være blant de postene som omhandles nedenfor.

Varige driftsmidler

Varige driftsmidler balanseføres og avskrives lineært til restverdi over driftsmidlenes forventede utnyttbare levetid. Ved endring i avskrivningsplan fordeles virkningen over gjenværende avskrivningstid ("knekkpunktmetoden"). Vedlikehold av driftsmidler kostnadsføres løpende. Påkostninger eller forbedringer tillegges driftsmidlets kostpris og avskrives i takt med driftsmidlet. Skillet mellom vedlikehold og påkostning/forbedring regnes i forhold til driftsmidlets stand ved kjøp av driftsmidlet. Tomter avskrives ikke.

Nedskrivning av anleggsmidler

Ved indikasjon på at balanseført verdi av et anleggsmiddel er høyere enn virkelig verdi, foretas det test for verdifall. Testen foretas for det laveste nivå av anleggsmidler som har selvstendige kontantstrømmer. Hvis balanseført verdi er høyere enn både salgsverdi og gjenvinnbart beløp, foretas det nedskrivning til det høyeste av salgsverdi og gjenvinnbart beløp. Gjenvinnbart beløp er det høyeste av netto salgsverdi og bruksverdi. Bruksverdi er nåverdi av fremtidige kontantstrømmer knyttet til eiendelen.

Tidligere nedskrivninger, med unntak for nedskrivning av goodwill, reverseres hvis grunnlaget for nedskrivningen ikke lenger er til stede.

Varer

Lager av innkjøpte varer er vurdert til det laveste av anskaffelseskost etter FIFO-prinsippet, og netto salgsverdi. Egentilvirkede ferdigvarer og varer under tilvirkning vurderes til variabel tilvirkningskost.

Fordringer

Kundefordringer og andre fordringer er oppført i balansen til pålydende etter fradrag for avsetning til forventet tap. Avsetning for tap gjøres på grunnlag av individuelle vurderinger av de enkelte fordringene. I tillegg gjøres det for øvrige kundefordringer en uspesifisert avsetning for å dekke antatt tap.

Skatt

Skattekostnaden i resultatregnskapet omfatter både periodens betalbare skatt og endring i utsatt skatt. Utsatt skatt beregnes med 22 % på grunnlag av de midlertidige forskjeller som eksisterer mellom regnskapsmessige og skattemessige verdier, samt eventuelt ligningsmessig underskudd til fremføring ved utgangen av regnskapsåret. Skatteøkende og skattereduserende midlertidige forskjeller som reverserer eller kan reversere i samme periode er utlignet og nettoført.



Noter til regnskapet 2020

Oppføring av utsatt skattefordel på netto skattereduserende forskjeller som ikke er utlignet og underskudd til fremføring, er begrunnet med antatt fremtidig inntjening. Utsatt skattefordel som kan balanseføres og utsatt skatt er oppført netto i balansen.

Valuta

Fordringer og gjeld i utenlandsk valuta vurderes etter kursen ved regnskapsårets slutt. Kursgevinster og kursstap knyttet til varesalg og varekjøp i utenlandsk valuta føres som salgsinntekter og varekostnad.



Noter til regnskapet 2020

Note 1 Lønnskostnader, antall ansatte, godtgjørelser, lån til ansatte mm

Lønnskostnader	2020	2019
Lønninger	9 995 445	12 501 036
Arbeidsgiveravgift	1 544 322	1 925 637
Pensjonskostnader	605 321	585 594
Andre ytelser	399 341	625 295
Sum	12 544 428	15 637 561

Gjennomsnittlig antall årsverk sysselsatt i regnskapsåret	17	21
---	----	----

Ytelser til ledende personer	Daglig leder	Styret
Lønn	1 237 103	0
Styrehonorar	30 000	120 000
Annen godtgjørelse	13 057	0
Sum	1 280 160	120 000

OTP

Selskapet er pliktig til å ha tjenstepensjonsordning etter lov om obligatorisk tjenstepensjon. Selskapets pensjonsordninger tilfredsstiller kravene i denne lov.

Revisor

Kostnadsført honorar til revisor for 2020 utgjør kr 136 321,- ekskl.mva.

Lovpålagt revisjon	103 000
Andre tjenester	33 321
Sum honorar til revisor	136 321

Note 2 Anleggsmidler

	Bygninger og tomter	Maskiner og anlegg	Driftsløsøre, inventar ol.	Sum
Anskaffelseskost pr. 01.01.20	397 834	1 345 218	3 503 472	5 246 524
+ Tilgang kjøpte driftsmidler		18 123	631 353	649 476
= Anskaffelseskost 31.12.20	397 834	1 363 341	4 134 825	5 896 000
Akkumulerte avskrivninger 31.12.20	52 900	1 101 381	1 873 728	3 028 009
= Bokført verdi 31.12.20	344 934	261 960	2 261 097	2 867 991
Årets ordinære avskrivninger	39 700	167 289	675 912	882 901
Økonomisk levetid	10 år	0-10 år	0-5 år	



Noter til regnskapet 2020

Note 3 Bankinnskudd

	2020	2019
Bundne skattetrekkmidler	461 598	575 479

Note 4 Kundefordringer

	2020	2019
Kundefordringer til pålydende	5 103 129	4 563 674
Sum	5 103 129	4 563 674

Note 5 Mellomværende med selskap i samme konsern

Fordringer	2020	2019
Fordring på Ortopediskomakeren AS	1 320 667	1 282 201
Sum fordringer	1 320 667	1 282 201
Gjeld	2020	2019
Gjeld til Fabel Eiendomsutvikling AS	-1 530 273	-1 627 964
Fusjonsgjeld	-5 066 114	-4 918 557
Gjeld til Fabel Holding AS	-2 004 381	-1 946 001
Konsernbidrag	-130 258	0
Sum gjeld	-8 731 026	-8 492 522

Mellomværende er renteberegnet med 3 %.

Note 6 Egenkapital

	Aksjekapital	Annen egenkapital	Sum egenkapital
Pr. 01.01	30 000	2 430 733	2 460 733
Avgitt konsernbidrag		-101 601	-101 601
Årets resultat		471 431	471 431
Pr 31.12	30 000	2 800 562	2 830 562



Noter til regnskapet 2020

Note 7 Skatt

	2020	2019
Årets skattekostnad		
Resultatført skatt på ordinært resultat:		
Betalbar skatt	159 031	41 570
Endring i utsatt skatt	-12 915	32 081
Skattekostnad ordinært resultat	146 116	73 651
Skattepliktig inntekt:		
Ordinært resultat før skatt	617 547	428 090
Permanente forskjeller	46 616	-93 315
Endring i midlertidige forskjeller	58 706	-145 821
Avgitt konsernbidrag	-130 258	0
Skattepliktig inntekt	592 611	188 955
Betalbar skatt i balansen:		
Betalbar skatt på årets resultat	159 031	-89 350
Betalbar skatt på avgitt konsernbidrag	-28 657	0
Sum betalbar skatt i balansen	130 374	-89 350

Skatteeffekten av midlertidige forskjeller som har gitt opphav til utsatt skatt og utsatte skattefordeler, spesifisert på typer av midlertidige forskjeller

	2020	2019	Endring
Varige driftsmidler	-60 497	-1 776	58 721
Varebeholdning	-30 000	-30 000	1
Fordringer	92 704	92 689	-15
Sum	2 207	60 913	58 706
Grunnlag for utsatt skatt	2 207	60 913	58 706
Utsatt skatt (22 %)	486	13 401	12 915

Note 8 Aksjonærer

Aksjekapitalen i NORSK ORTOPEDISK FOTTØY AS pr. 31.12 består av:

	Antall	Pålydende	Bokført
Ordinære aksjer	30 000	1,0	30 000
Sum	30 000		30 000

Eierstruktur

De største aksjonærene i % pr. 31.12 var:

	Ordinære	Eierandel	Stemmeandel
Fabel Holding AS	30 000	100,0	100,0



BDO AS
Wilbergjordet 2
Postboks 812
1609 Fredrikstad

Uavhengig revisors beretning

Til generalforsamlingen i Norsk Ortopedisk Fottøy AS

Uttalelse om revisjonen av årsregnskapet

Konklusjon

Vi har revidert årsregnskapet til Norsk Ortopedisk Fottøy AS.

Årsregnskapet består av:

- Balanse per 31. desember 2020
- Resultatregnskap for 2020
- Noter til årsregnskapet, herunder et sammendrag av viktige regnskapsprinsipper.

Etter vår mening:

Er årsregnskapet avgitt i samsvar med lov og forskrifter og gir et rettviseende bilde av selskapets finansielle stilling per 31. desember 2020 og av dets resultater for regnskapsåret avsluttet per denne datoen i samsvar med regnskapslovens regler og god regnskapsskikk i Norge.

Grunnlag for konklusjonen

Vi har gjennomført revisjonen i samsvar med lov, forskrift og god revisjonsskikk i Norge, herunder de internasjonale revisjonsstandardene International Standards on Auditing (ISA-ene). Våre oppgaver og plikter i henhold til disse standardene er beskrevet i Revisors oppgaver og plikter ved revisjon av årsregnskapet. Vi er uavhengige av selskapet slik det kreves i lov og forskrift, og har overholdt våre øvrige etiske forpliktelser i samsvar med disse kravene. Etter vår oppfatning er innhentet revisjonsbevis tilstrekkelig og hensiktsmessig som grunnlag for vår konklusjon.

Styret og daglig leders ansvar for årsregnskapet

Styret og daglig leder (ledelsen) er ansvarlig for å utarbeide årsregnskapet i samsvar med lov og forskrifter, herunder for at det gir et rettviseende bilde i samsvar med regnskapslovens regler og god regnskapsskikk i Norge. Ledelsen er også ansvarlig for slik internkontroll som den finner nødvendig for å kunne utarbeide et årsregnskap som ikke inneholder vesentlig feilinformasjon, verken som følge av misligheter eller utilsiktede feil.

Ved utarbeidelsen av årsregnskapet må ledelsen ta standpunkt til selskapets evne til fortsatt drift og opplyse om forhold av betydning for fortsatt drift. Forutsetningen om fortsatt drift skal legges til grunn for årsregnskapet så lenge det ikke er sannsynlig at virksomheten vil bli avvirket.

Revisors oppgaver og plikter ved revisjonen av årsregnskapet

Vårt mål er å oppnå betryggende sikkerhet for at årsregnskapet som helhet ikke inneholder vesentlig feilinformasjon, verken som følge av misligheter eller utilsiktede feil, og å avgi en revisjonsberetning som inneholder vår konklusjon. Betryggende sikkerhet er en høy grad av sikkerhet, men ingen garanti for at en revisjon utført i samsvar med lov, forskrift og god revisjonsskikk i Norge, herunder ISA-ene, alltid vil avdekke vesentlig feilinformasjon som eksisterer. Feilinformasjon kan oppstå som følge av misligheter eller utilsiktede feil. Feilinformasjon blir vurdert som vesentlig dersom den enkeltvis eller samlet med rimelighet kan forventes å påvirke økonomiske beslutninger som brukerne foretar basert på årsregnskapet.



For videre beskrivelse av revisors oppgaver og plikter vises det til:
<https://revisorforeningen.no/revisjonsberetninger>

Uttalelse om andre lovmessige krav

Konklusjon om registrering og dokumentasjon

Basert på vår revisjon av årsregnskapet som beskrevet ovenfor, og kontrollhandlinger vi har funnet nødvendig i henhold til internasjonal standard for attestasjonsoppdrag (ISAE) 3000 «Attestasjonsoppdrag som ikke er revisjon eller forenklet revisorkontroll av historisk finansiell informasjon», mener vi at ledelsen har oppfylt sin plikt til å sørge for ordentlig og oversiktlig registrering og dokumentasjon av selskapets regnskapsopplysninger i samsvar med lov og god bokføringskikk i Norge.

BDO AS

Vidar Hermansen
statsautorisert revisor
(elektronisk signert)

Penneo Dokumentnøkkel: VENTZ-LYUCX-E8F7-AEE1E-7OXYS-CWV5C



PENNEO

Signaturene i dette dokumentet er juridisk bindende. Dokument signert med "Penneo™ - sikker digital signatur".
De signerende parter sin identitet er registrert, og er listet nedenfor.

"Med min signatur bekrefter jeg alle datoer og innholdet i dette dokument."

Vidar Hermansen

Partner

På vegne av: BDO AS

Serienummer: 9578-5992-4-1650398

IP: 188.95.xxx.xxx

2021-06-14 15:53:30Z



Penneo Dokumentnøkkelt: VENTZ-LYUCX-EJ8F7-AEETI-7QXYS-CW5C

Dokumentet er signert digitalt, med **Penneo.com**. Alle digitale signatur-data i dokumentet er sikret og validert av den datamaskin-utregnede hash-verdien av det opprinnelige dokument. Dokumentet er låst og tids-stemplet med et sertifikat fra en betrodd tredjepart. All kryptografisk bevis er integrert i denne PDF, for fremtidig validering (hvis nødvendig).

Hvordan bekrefter at dette dokumentet er originalen?

Dokumentet er beskyttet av ett Adobe CDS sertifikat. Når du åpner dokumentet i

Adobe Reader, skal du kunne se at dokumentet er sertifisert av **Penneo e-signature service <penneo@penneo.com>**. Dette garanterer at innholdet i dokumentet ikke har blitt endret.

Det er lett å kontrollere de kryptografiske beviser som er lokalisert inne i dokumentet, med Penneo validator - <https://penneo.com/validate>



Årsregnskap 2020

NORSK ORTOPEDISK FOTTØY AS

Organisasjonsnr: 920 770 983



Resultatregnskap
NORSK ORTOPEDISK FOTTØY AS

Driftsinntekter og driftskostnader	Note	2020	2019
Salgsinntekt		29 998 190	32 626 061
Sum driftsinntekter		29 998 190	32 626 061
Varekostnad		8 593 344	8 032 213
Lønnskostnad	1	12 544 428	15 637 561
Avskrivning av driftsmidler og immaterielle eiendeler	2	882 901	656 004
Annen driftskostnad	1	7 052 545	7 626 784
Sum driftskostnader		29 073 217	31 952 562
Driftsresultat		924 973	673 498
Finansinntekter og finanskostnader			
Renteinntekt fra foretak i samme konsern	5	38 466	47 121
Annen renteinntekt		1 399	2 926
Rentekostnad til foretak i samme konsern	5	250 508	246 257
Annen rentekostnad		86 002	35 648
Annen finanskostnad		10 782	13 550
Resultat av finansposter		-307 427	-245 408
Ordinært resultat før skattekostnad		617 547	428 090
Skattekostnad på ordinært resultat	7	146 116	73 651
Årsresultat		471 431	354 439
Overføringer			
Avsatt konsernbidrag		101 601	0
Avsatt til annen egenkapital	6	369 830	354 439
Sum overføringer		471 431	354 439



Balanse
NORSK ORTOPEDISK FOTTØY AS

Eiendeler	Note	2020	2019
Anleggsmidler			
<i>Varige driftsmidler</i>			
Tomter, bygninger o.a. fast eiendom	2	344 934	384 634
Maskiner og anlegg	2	358 361	532 127
Driftsløsøre, inventar o.a. utstyr	2	2 164 698	2 184 657
Sum varige driftsmidler		2 867 992	3 101 417
<i>Finansielle anleggsmidler</i>			
Investeringer i datterselskap		1	1
Sum finansielle anleggsmidler		1	1
Sum anleggsmidler		2 867 993	3 101 418
Omløpsmidler			
<i>Varer</i>			
Lager av varer og annen beholdning		4 083 002	4 944 728
Sum varer		4 083 002	4 944 728
<i>Fordringer</i>			
Kundefordringer	4	5 103 129	4 563 674
Andre kortsiktige fordringer		39 916	142 721
Konsernfordringer	5	1 320 667	1 282 201
Sum fordringer		6 463 712	5 988 596
<i>Bankinnskudd, kontanter o.l</i>			
Bankinnskudd, kontanter o.l.	3	5 735 660	1 859 783
Sum bankinnskudd, kontanter o.l		5 735 660	1 859 783
Sum omløpsmidler		16 282 373	12 793 107
Sum eiendeler		19 150 366	15 894 526



Balanse
NORSK ORTOPEDISK FOTTØY AS

Egenkapital og gjeld	Note	2020	2019
Egenkapital			
<i>Innskutt egenkapital</i>			
Aksjekapital	6, 8	30 000	30 000
Sum innskutt egenkapital		30 000	30 000
<i>Opptjent egenkapital</i>			
Annen egenkapital	6	2 800 562	2 430 733
Sum opptjent egenkapital		2 800 562	2 430 733
Sum egenkapital		2 830 562	2 460 733
Gjeld			
<i>Avsetning for forpliktelser</i>			
Utsatt skatt	7	486	13 401
Sum avsetning for forpliktelser		486	13 401
<i>Annen langsiktig gjeld</i>			
Langsiktig konserngjeld	5	5 066 114	4 918 557
Gjeld til kredittinstitusjoner		3 500 000	0
Sum annen langsiktig gjeld		8 566 114	4 918 557
<i>Kortsiktig gjeld</i>			
Leverandørgjeld		941 702	1 296 086
Betalbar skatt	7	130 374	-89 350
Skyldig offentlige avgifter		1 711 689	1 988 781
Kortsiktig konserngjeld	5, 6	3 664 912	3 573 965
Annen kortsiktig gjeld		1 304 527	1 732 353
Sum kortsiktig gjeld		7 753 204	8 501 835
Sum gjeld		16 319 804	13 433 793
Sum egenkapital og gjeld		19 150 366	15 894 526



Balanse

NORSK ORTOPEDISK FOTTØY AS

Fredrikstad , 14.06.2021

Styret i NORSK ORTOPEDISK FOTTØY AS

Sigmund Zwilgmeyer Berg
styreleder

Karl Martin Abelsen
styremedlem/daglig leder

Ronny Kvennsjø
styremedlem

Lars Bjørnland
styremedlem



Noter til regnskapet 2020

Regnskapsprinsipper

Årsregnskapet er satt opp i samsvar med regnskapsloven og god regnskapsskikk for små foretak. Forutsetningen om fortsatt drift er lagt til grunn ved utarbeidelsen.

Bruk av estimater

Utarbeidelse av regnskap i samsvar med regnskapsloven krever bruk av estimater. Videre krever anvendelse av selskapets regnskapsprinsipper at ledelsen må utøve skjønn.

Salgsinntekter

Inntekter ved salg av varer og tjenester vurderes til virkelig verdi av vederlaget, netto etter fradrag for merverdiavgift, returer, rabatter og andre avslag.

Salg av varer inntektsføres når risiko og kontroll i all hovedsak er overført kjøperen.

Med risiko menes eiendelens gevinst og tapspotensiale mens kontroll defineres som beslutnings og råderett. Erfaringstall anvendes for å estimere og regnskapsføre avsetninger for kvantumsrabatter og retur på salgstidspunktet.

Klassifisering og vurdering av balanseposter

Eiendeler bestemt til varig eie eller bruk er klassifisert som anleggsmidler. Anleggsmidler er vurdert til anskaffelseskost. Omløpsmidler og kortsiktig gjeld omfatter normalt poster som forfaller til betaling innen ett år etter balansedagen, samt poster som knytter seg til varekretsløpet. Omløpsmidler vurderes til laveste verdi av anskaffelseskost og antatt virkelig verdi.

Fordringer klassifiseres som omløpsmidler hvis de skal tilbakebetales i løpet av ett år. For gjeld er analoge kriterier lagt til grunn. Første års avdrag på langsiktige fordringer og langsiktig gjeld klassifiseres likevel ikke som omløpsmiddel og kortsiktig gjeld.

Enkelte poster er vurdert etter andre regler. Postene det gjelder vil være blant de postene som omhandles nedenfor.

Varige driftsmidler

Varige driftsmidler balanseføres og avskrives lineært til restverdi over driftsmidlenes forventede utnyttbare levetid. Ved endring i avskrivningsplan fordeles virkningen over gjenværende avskrivningstid ("knekkpunktmetoden"). Vedlikehold av driftsmidler kostnadsføres løpende. Påkostninger eller forbedringer tillegges driftsmidlets kostpris og avskrives i takt med driftsmidlet. Skillet mellom vedlikehold og påkostning/forbedring regnes i forhold til driftsmidlets stand ved kjøp av driftsmidlet. Tomter avskrives ikke.

Nedskrivning av anleggsmidler

Ved indikasjon på at balanseført verdi av et anleggsmiddel er høyere enn virkelig verdi, foretas det test for verdifall. Testen foretas for det laveste nivå av anleggsmidler som har selvstendige kontantstrømmer. Hvis balanseført verdi er høyere enn både salgsverdi og gjenvinnbart beløp, foretas det nedskrivning til det høyeste av salgsverdi og gjenvinnbart beløp. Gjenvinnbart beløp er det høyeste av netto salgsverdi og bruksverdi. Bruksverdi er nåverdi av fremtidige kontantstrømmer knyttet til eiendelen.

Tidligere nedskrivninger, med unntak for nedskrivning av goodwill, reverseres hvis grunnlaget for nedskrivningen ikke lenger er til stede.

Varer

Lager av innkjøpte varer er vurdert til det laveste av anskaffelseskost etter FIFO-prinsippet, og netto salgsverdi. Egentilvirkede ferdigvarer og varer under tilvirkning vurderes til variabel tilvirkningskost.

Fordringer

Kundefordringer og andre fordringer er oppført i balansen til pålydende etter fradrag for avsetning til forventet tap. Avsetning for tap gjøres på grunnlag av individuelle vurderinger av de enkelte fordringene. I tillegg gjøres det for øvrige kundefordringer en uspesifisert avsetning for å dekke antatt tap.

Skatt

Skattekostnaden i resultatregnskapet omfatter både periodens betalbare skatt og endring i utsatt skatt. Utsatt skatt beregnes med 22 % på grunnlag av de midlertidige forskjeller som eksisterer mellom regnskapsmessige og skattemessige verdier, samt eventuelt ligningsmessig underskudd til fremføring ved utgangen av regnskapsåret. Skatteøkende og skattereduserende midlertidige forskjeller som reverserer eller kan reversere i samme periode er utlignet og nettoført.



Noter til regnskapet 2020

Oppføring av utsatt skattefordel på netto skattereduserende forskjeller som ikke er utlignet og underskudd til fremføring, er begrunnet med antatt fremtidig inntjening. Utsatt skattefordel som kan balanseføres og utsatt skatt er oppført netto i balansen.

Valuta

Fordringer og gjeld i utenlandsk valuta vurderes etter kursen ved regnskapsårets slutt. Kursgevinster og kurstap knyttet til varesalg og varekjøp i utenlandsk valuta føres som salgsinntekter og varekostnad.



Noter til regnskapet 2020

Note 1 Lønnskostnader, antall ansatte, godtgjørelser, lån til ansatte mm

Lønnskostnader	2020	2019
Lønninger	9 995 445	12 501 036
Arbeidsgiveravgift	1 544 322	1 925 637
Pensjonskostnader	605 321	585 594
Andre ytelser	399 341	625 295
Sum	12 544 428	15 637 561

Gjennomsnittlig antall årsverk sysselsatt i regnskapsåret 17 21

Ytelser til ledende personer	Daglig leder	Styret
Lønn	1 237 103	0
Styrehonorar	30 000	120 000
Annen godtgjørelse	13 057	0
Sum	1 280 160	120 000

OTP

Selskapet er pliktig til å ha tjenstepensjonsordning etter lov om obligatorisk tjenstepensjon. Selskapets pensjonsordninger tilfredsstiller kravene i denne lov.

Revisor

Kostnadsført honorar til revisor for 2020 utgjør kr 136 321,- ekskl.mva.

Lovpålagt revisjon	103 000
Andre tjenester	33 321
Sum honorar til revisor	136 321

Note 2 Anleggsmidler

	Bygninger og tomter	Maskiner og anlegg	Driftsløsøre, inventar ol.	Sum
Anskaffelseskost pr. 01.01.20	397 834	1 345 218	3 503 472	5 246 524
+ Tilgang kjøpte driftsmidler		18 123	631 353	649 476
= Anskaffelseskost 31.12.20	397 834	1 363 341	4 134 825	5 896 000
Akkumulerte avskrivninger 31.12.20	52 900	1 101 381	1 873 728	3 028 009
= Bokført verdi 31.12.20	344 934	261 960	2 261 097	2 867 991
Årets ordinære avskrivninger	39 700	167 289	675 912	882 901
Økonomisk levetid	10 år	0-10 år	0-5 år	



Noter til regnskapet 2020

Note 3 Bankinnskudd

	2020	2019
Bundne skattetrekkmidler	461 598	575 479

Note 4 Kundefordringer

	2020	2019
Kundefordringer til pålydende	5 103 129	4 563 674
Sum	5 103 129	4 563 674

Note 5 Mellomværende med selskap i samme konsern

Fordringer	2020	2019
Fordring på Ortopediskomakeren AS	1 320 667	1 282 201
Sum fordringer	1 320 667	1 282 201
Gjeld	2020	2019
Gjeld til Fabel Eiendomsutvikling AS	-1 530 273	-1 627 964
Fusjonsgjeld	-5 066 114	-4 918 557
Gjeld til Fabel Holding AS	-2 004 381	-1 946 001
Konsernbidrag	-130 258	0
Sum gjeld	-8 731 026	-8 492 522

Mellomværende er renteberegnet med 3 %.

Note 6 Egenkapital

	Aksjekapital	Annen egenkapital	Sum egenkapital
Pr. 01.01	30 000	2 430 733	2 460 733
Avgitt konsernbidrag		-101 601	-101 601
Årets resultat		471 431	471 431
Pr 31.12	30 000	2 800 562	2 830 562



Noter til regnskapet 2020

Note 7 Skatt

Årets skattekostnad	2020	2019
Resultatført skatt på ordinært resultat:		
Betalbar skatt	159 031	41 570
Endring i utsatt skatt	-12 915	32 081
Skattekostnad ordinært resultat	146 116	73 651
Skattepliktig inntekt:		
Ordinært resultat før skatt	617 547	428 090
Permanente forskjeller	46 616	-93 315
Endring i midlertidige forskjeller	58 706	-145 821
Avgitt konsernbidrag	-130 258	0
Skattepliktig inntekt	592 611	188 955
Betalbar skatt i balansen:		
Betalbar skatt på årets resultat	159 031	-89 350
Betalbar skatt på avgitt konsernbidrag	-28 657	0
Sum betalbar skatt i balansen	130 374	-89 350

Skatteeffekten av midlertidige forskjeller som har gitt opphav til utsatt skatt og utsatte skattefordeler, spesifisert på typer av midlertidige forskjeller

	2020	2019	Endring
Varige driftsmidler	-60 497	-1 776	58 721
Varebeholdning	-30 000	-30 000	1
Fordringer	92 704	92 689	-15
Sum	2 207	60 913	58 706
Grunnlag for utsatt skatt	2 207	60 913	58 706
Utsatt skatt (22 %)	486	13 401	12 915

Note 8 Aksjonærer

Aksjekapitalen i NORSK ORTOPEDISK FOTTØY AS pr. 31.12 består av:

	Antall	Pålydende	Bokført
Ordinære aksjer	30 000	1,0	30 000
Sum	30 000		30 000

Eierstruktur

De største aksjonærene i % pr. 31.12 var:

	Ordinære	Eierandel	Stemmeandel
Fabel Holding AS	30 000	100,0	100,0