



ÅRSREGNSKAPET FOR REGNSKAPSÅRET 2022 - GENERELL INFORMASJON

Enheten

Organisasjonsnummer: 915 008 070
Organisasjonsform: Aksjeselskap
Foretaksnavn: FJELD CONSULTANT PARTNERS AS
Forretningsadresse: Litleåsvegen 49
5132 NYBORG

Regnskapsår

Årsregnskapets periode: 01.01.2022 - 31.12.2022

Konsern

Morselskap i konsern: Nei

Regnskapsregler

Regler for små foretak benyttet: Ja
Benyttet ved utarbeidelsen av årsregnskapet til selskapet: Regnskapslovens alminnelige regler

Årsregnskapet fastsatt av kompetent organ

Bekreftet av representant for selskapet: Jan Inge Haukeland
Dato for fastsettelse av årsregnskapet: 25.05.2023

Grunnlag for avgivelse

År 2022: Årsregnskapet er elektronisk innlevert
År 2021: Tall er hentet fra elektronisk innlevert årsregnskap fra 2022

Det er ikke krav til at årsregnskapet m.v. som sendes til Regnskapsregisteret er undertegnet. Kontrollen på at dette er utført ligger hos revisor/enhetens øverste organ. Sikkerheten ivaretas ved at innsender har rolle/rettighet for innsending av årsregnskapet via Altinn, og ved at det bekreftes at årsregnskapet er fastsatt av kompetent organ.

Brønnøysundregistrene, 06.05.2024



Resultatregnskap

Beløp i: NOK	Note	2022	2021
RESULTATREGNSKAP			
Inntekter			
Sum inntekter		0	0
Kostnader			
Annen driftskostnad	1	58 914	44 388
Sum kostnader		58 914	44 388
Driftsresultat		-58 914	-44 388
Finansinntekter og finanskostnader			
Annen renteinntekt		26 401	20 370
Annen finansinntekt		15 505 740	2 212 030
Sum finansinntekter		15 532 140	2 232 400
Nedskr. av andre finansielle oml. midler		7 437	
Annen rentekostnad		23	
Annen finanskostnad		30 210	1
Sum finanskostnader		37 670	1
Netto finans		15 494 471	2 232 400
Ordinært resultat før skattekostnad		15 435 557	2 188 012
Skattekostnad på ordinært resultat	2	88 920	9 883
Ordinært resultat etter skattekostnad		15 346 637	2 178 129
Årsresultat		15 346 637	2 178 129
Årsresultat etter minoritetsinteresser		15 346 637	2 178 129
Overføringer og disponeringer			
Tilleggsutbytte		8 150 000	912 234
Ordinært utbytte			2 700 000
Overføringer til / fra annen egenkapital		7 196 637	-1 434 105
Sum overføringer og disponeringer		15 346 637	2 178 129



Balanse

Beløp i: NOK	Note	2022	2021
BALANSE - EIENDELER			
Anleggsmidler			
Immaterielle eiendeler			
Finansielle anleggsmidler			
Investeringer i aksjer og andeler	3	10 159 882	10 159 882
Obligasjoner og andre fordringer			650 377
Sum finansielle anleggsmidler		10 159 882	10 810 259
Sum anleggsmidler		10 159 882	10 810 259
Omløpsmidler			
Varer			
Fordringer			
Andre fordringer			9 000
Sum fordringer			9 000
Investeringer			
Andre finansielle instrumenter		4 317 683	4 385 188
Sum investeringer		4 317 683	4 385 188
Bankinnskudd, kontanter og lignende			
Bankinnskudd, kontanter o.l.	4	9 964 702	110 271
Sum bankinnskudd, kontanter og lignende		9 964 702	110 271
Sum omløpsmidler		14 282 385	4 504 459
SUM EIENDELER		24 442 267	15 314 718
BALANSE - EGENKAPITAL OG GJELD			
Egenkapital			
Innskutt egenkapital			
Aksjekapital	5,6	127 648	127 648



Balanse

Beløp i: NOK	Note	2022	2021
Beholdning av egne aksjer	6	-3 828	-3 828
Overkurs	6	10 598 896	10 598 896
Annen innskutt egenkapital	6	-11 916	-11 916
Sum innskutt egenkapital		10 710 800	10 710 800
Opptjent egenkapital			
Annen egenkapital	6	9 090 671	1 894 034
Sum opptjent egenkapital		9 090 671	1 894 034
Sum egenkapital		19 801 472	12 604 835
Sum langsiktig gjeld		0	0
Kortsiktig gjeld			
Leverandørgjeld		1 875	
Betalbar skatt	2	88 920	9 883
Utbytte	6		2 700 000
Annen kortsiktig gjeld	6	4 550 000	
Sum kortsiktig gjeld		4 640 795	2 709 883
Sum gjeld		4 640 795	2 709 883
SUM EGENKAPITAL OG GJELD		24 442 267	15 314 718



Brønnøysundregistrene

ÅRSREGNSKAP FOR REGNSKAPSÅRET 2022 - GENERELL INFORMASJON

Journalnummer: 2023 440283

Enheten

Organisasjonsnummer: 915 008 070
Organisasjonsform: Aksjeselskap
Foretaksnavn: FJELD CONSULTANT PARTNERS AS
Forretningsadresse: Littleåsvegen 49
5132 NYBORG

Regnskapsår

Årsregnskapets periode: 01.01.2022 - 31.12.2022

Konsern

Morselskap i konsern: Nei

Regnskapsregler

Regler for små foretak benyttet: Ja
Benyttet ved utarbeidelsen av
årsregnskapet til selskapet: Regnskapslovens alminnelige regler

Årsregnskapet fastsatt av kompetent organ

Bekreftet av representant for selskapet: Jan Inge Haukeland
Dato for fastsettelse av årsregnskapet: 25.05.2023

Revisjon

Selskapet har besluttet at årsregnskapet
ikke skal revideres: Ja
Årsregnskapet er utarbeidet av ekstern
autorisert regnskapsfører: Ja
Ekstern autorisert regnskapsfører har i
løpet av regnskapsåret bistått ved den
løpende regnskapsføringen eller utført
andre tjenester for selskapet enn å
utarbeide årsregnskapet: Ja

Grunnlag for avgivelse

År 2022: Årsregnskap er elektronisk innlevert.
År 2021: Tall er hentet fra elektronisk innlevert årsregnskap fra 2022.

Det er ikke krav til at årsregnskapet m.v. som sendes til Regnskapsregisteret er undertegnet. Kontrollen på at dette er utført ligger hos revisor/enhetens øverste organ. Sikkerheten ivaretas ved at innsender har rolle/rettighet for innsending av årsregnskapet via Altinn, og ved at det bekreftes at årsregnskapet er fastsatt av kompetent organ.

Brønnøysundregistrene, 30.05.2023

Brønnøysundregistrene
Postadresse: Postboks 900, 8910 Brønnøysund
Telefon: 75 00 75 00
E-post: firmapost@brreg.no Internett: www.brreg.no
Organisasjonsnummer: 974 760 673



Organisasjonsnr: 915 008 070
FJELD CONSULTANT PARTNERS AS

RESULTATREGNSKAP

Beløp i: NOK	Note	2022	2021
RESULTATREGNSKAP			
Inntekter			
Sum inntekter		0	0
Kostnader			
Annen driftskostnad	1	58 914	44 388
Sum kostnader		58 914	44 388
Driftsresultat		-58 914	-44 388
Finansinntekter og finanskostnader			
Annen renteinntekt		26 401	20 370
Annen finansinntekt		15 505 740	2 212 030
Sum finansinntekter		15 532 140	2 232 400
Nedskr. av andre finansielle oml. midler		7 437	
Annen rentekostnad		23	
Annen finanskostnad		30 210	1
Sum finanskostnader		37 670	1
Netto finans		15 494 471	2 232 400
Ordinært resultat før skattekostnad		15 435 557	2 188 012
Skattekostnad på ordinært resultat	2	88 920	9 883
Ordinært resultat etter skattekostnad		15 346 637	2 178 129
Årsresultat		15 346 637	2 178 129
Årsresultat etter minoritetsinteresser		15 346 637	2 178 129
Overføringer og disponeringer			
Tilleggsutbytte		8 150 000	912 234
Ordinært utbytte			2 700 000
Overføringer til / fra annen egenkapital		7 196 637	-1 434 105
Sum overføringer og disponeringer		15 346 637	2 178 129



Organisasjonsnr: 915 008 070
FJELD CONSULTANT PARTNERS AS

BALANSE

Beløp i: NOK	Note	2022	2021
BALANSE - EIENDELER			
Anleggsmidler			
Immaterielle eiendeler			
Finansielle anleggsmidler			
Investeringer i aksjer og andeler	3	10 159 882	10 159 882
Obligasjoner og andre fordringer			650 377
Sum finansielle anleggsmidler		10 159 882	10 810 259
Sum anleggsmidler		10 159 882	10 810 259
Omløpsmidler			
Varer			
Fordringer			
Andre fordringer			9 000
Sum fordringer			9 000
Investeringer			
Andre finansielle instrumenter		4 317 683	4 385 188
Sum investeringer		4 317 683	4 385 188
Bankinnskudd, kontanter og lignende			
Bankinnskudd, kontanter o. l.	4	9 964 702	110 271
Sum bankinnskudd, kontanter og lignende		9 964 702	110 271
Sum omløpsmidler		14 282 385	4 504 459
SUM EIENDELER		24 442 267	15 314 718
BALANSE - EGENKAPITAL OG GJELD			
Egenkapital			
Innskutt egenkapital			
Aksjekapital	5,6	127 648	127 648
Beholdning av egne aksjer	6	-3 828	-3 828
Overkurs	6	10 598 896	10 598 896
Annen innskutt egenkapital	6	-11 916	-11 916
Sum innskutt egenkapital		10 710 800	10 710 800



Opptjent egenkapital			
Annen egenkapital	6	9 090 671	1 894 034
Sum opptjent egenkapital		9 090 671	1 894 034
Sum egenkapital		19 801 472	12 604 835
Sum langsiktig gjeld		0	0
Kortsiktig gjeld			
Leverandørgjeld		1 875	
Betalbar skatt	2	88 920	9 883
Utbytte	6		2 700 000
Annen kortsiktig gjeld	6	4 550 000	
Sum kortsiktig gjeld		4 640 795	2 709 883
Sum gjeld		4 640 795	2 709 883
SUM EGENKAPITAL OG GJELD		24 442 267	15 314 718



Organisasjonsnr: 915 008 070
FJELD CONSULTANT PARTNERS AS

NOTEOPPLYSNINGER - SELSKAP - alle poster oppgitt i hele tall

Note

Antall årsverk i regnskapsåret
0.00

<u>Sum</u>	<u>Beløp</u>
<u>Balanseført verdi 31.12.</u>	<u>Varige driftsmidler Immaterielle eiend.</u>

Konsernregnskap

Morselskapet sitt navn

Forretningskontor for morselskapet

Begrunnelse for at datterselskap er utelatt fra konsolideringen

Konsern, tilknyttet selskap m.v. - fordringer og gjeld

Fordringer

<u>Samlet beløp - tilknyttet selskap</u>	<u>Årets</u>	<u>Fjorårets</u>
--	--------------	------------------

<u>Samlet beløp - foretak i samme konsern</u>	<u>Årets</u>	<u>Fjorårets</u>
---	--------------	------------------

<u>Samlet beløp - foretak i samme konsern</u>	<u>Årets</u>	<u>Fjorårets</u>
---	--------------	------------------

<u>Samlet beløp - felles kontrollert virksomhet</u>	<u>Årets</u>	<u>Fjorårets</u>
---	--------------	------------------

<u>Pantstillelse</u>	<u>Beløp</u>
----------------------	--------------

<u>Beholdning av egne aksjer</u>	<u>Antall</u>	<u>Pålydende</u>	<u>Andel av aksjek.</u>
----------------------------------	---------------	------------------	-------------------------



Note

Lån og sikkerhetsstillelse til medlemmer

Er det gitt lån eller sikkerhetsstillelse til ledende personer: Nei

Opplysninger om:

Medlemmer av:

Mer om lån og sikkerhetsstillelse

Note

Noteopplysninger ut over minimumskravene for små foretak

Fullstendige noteopplysninger fremkommer av vedlagte PDF-dokument



Årsrapport

for

Fjeld Consultant Partners

AS

2022

Årsregnskap

- Resultatregnskap

- Balanse

- Noter



Fjeld Consultant Partners AS

Resultatregnskap

	Note	2022	2021
Årsresultat			
DRIFTSINNEKTER OG DRIFTSKOSTNADER			
Driftskostnader			
Annen driftskostnad	1	58 914	44 388
Sum driftskostnader		58 914	44 388
DRIFTSRESULTAT		-58 914	-44 388
FINANSINNEKTER OG FINANSKOSTNADER			
Finansinntekter			
Annen renteinntekt		26 401	20 370
Annen finansinntekt		15 505 740	2 212 030
Sum finansinntekter		15 532 140	2 232 400
Finanskostnader			
Nedskr. av andre finansielle oml. midler		7 437	0
Annen rentekostnad		23	0
Annen finanskostnad		30 210	1
Sum finanskostnader		37 670	1
NETTO FINANSPOSTER		15 494 471	2 232 400
ORDINÆRT RES. FØR SKATTEKOSTNAD		15 435 557	2 188 012
Skattekostnad på ordinært resultat	2	88 920	9 883
ORDINÆRT RESULTAT		15 346 637	2 178 129
ÅRSRESULTAT		15 346 637	2 178 129
OVERFØRINGER			
Avsatt til ordinært utbytte		0	2 700 000
Tilleggsutbytte		8 150 000	912 234
Overføringer til / fra annen egenkapital		7 196 637	-1 434 105
SUM OVERFØRINGER		15 346 637	2 178 129





Fjeld Consultant Partners AS


Balanse pr. 31.12.2022

	Note	31.12.2022	31.12.2021
EIENDELER			
Anleggsmidler			
Finansielle anleggsmidler			
Investeringer i aksjer og andeler	3	10 159 882	10 159 882
Obligasjoner og andre fordringer		0	650 377
Sum anleggsmidler		10 159 882	10 810 259
Omløpsmidler			
Andre fordringer		0	9 000
Andre finansielle instrumenter		4 317 683	4 385 188
Bankinnskudd, kontanter o.l.	4	9 964 702	110 271
Sum omløpsmidler		14 282 385	4 504 459
SUM EIENDELER		24 442 267	15 314 718
EGENKAPITAL OG GJELD			
Egenkapital			
Innskutt egenkapital			
Aksjekapital	5,6	127 648	127 648
Egne aksjer	6	-3 828	-3 828
Overkurs	6	10 598 897	10 598 897
Annen innskutt egenkapital	6	-11 916	-11 916
Sum innskutt egenkapital		10 710 801	10 710 801
Opptjent egenkapital			
Annen egenkapital	6	9 090 671	1 894 034
Sum egenkapital		19 801 472	12 604 835
Gjeld			
Kortsiktig gjeld			
Leverandørgjeld		1 875	0
Betalbar skatt	2	88 920	9 883
Utbytte	6	0	2 700 000
Annen kortsiktig gjeld	6	4 550 000	0
Sum kortsiktig gjeld		4 640 795	2 709 883
SUM EGENKAPITAL OG GJELD		24 442 267	15 314 718

NYBORG, 23. mai 2023


Jan Inge Haukeland
Styrets leder


Erik Vellinga
Styremedlem


Bjørn Fjeld
Styremedlem



Fjeld Consultant Partners AS

Noter 2022

Regnskapsprinsipper:

Årsregnskapet er satt opp i henhold til regnskapsloven og god regnskapsskikk. Selskapet har videre fulgt relevante bestemmelser i Norsk Regnskaps Standard utarbeidet av Norsk Regnskaps Stiftelse.

Unntaksreglene for små foretak er anvendt.

Investeringer i verdipapirer

Investeringer i aksjer klassifisert som langsiktige er vurdert til anskaffelseskost for aksjen med mindre nedskrivning har vært nødvendig. Det er foretatt nedskrivning til virkelig verdi når verdifall skyldes årsaker som ikke kan antas å være forbigående og det må anses nødvendig etter god regnskapsskikk. Nedskrivninger er reversert når grunnlaget for nedskrivning ikke lenger er til stede.

Kortsiktige plasseringer er vurdert til laveste verdi av kostpris og markedsverdi på balansetidspunktet.

Omløpsmidler og kortsiktig gjeld

Omløpsmidler og kortsiktig gjeld omfatter normalt poster som forfaller til betaling innen ett år etter siste dag i regnskapsåret, samt poster som knytter seg til varekretsløpet. Omløpsmidler vurderes til laveste verdi av anskaffelseskost og antatt virkelig verdi (Laveste verdis prinsipp).

Anleggsmidler

Anleggsmidler omfatter eiendeler bestemt til varig eie og bruk for virksomheten. Anleggsmidler er vurdert til anskaffelseskost.

Fordringer

Andre fordringer føres opp i balansen til pålydende etter fradrag for avsetning til påregnelig tap. Avsetning til påregnelig tap gjøres på grunnlag av en individuell vurdering av de enkelte fordringene.

Skatt

Skattekostnaden i resultatregnskapet omfatter periodens betalbare skatt som blir utlignet og forfaller til betaling i neste regnskapsår i tillegg til endring i utsatt skatt. Utsatt skatt er beregnet med skattesatsen ved utgangen av regnskapsåret på grunnlag av skattereduserende og skatteøkende midlertidige forskjeller som eksisterer mellom regnskapsmessige og skattemessige verdier. I beregningen er det også medtatt ligningsmessig framførbart underskudd ved regnskapsårets utgang. Skatteøkende og skattereduserende midlertidige forskjeller som reverserer eller kan reversere i samme periode er utlignet og nettoført. Netto negative midlertidige forskjeller er unnlatt balanseført i samsvar med unntaksregler for små foretak.

Pensjonsforpliktelser

Selskapet er ikke omfattet av reglene om obligatorisk tjenstepensjon.



Fjeld Consultant Partners AS

Noter 2022

Note 1 - Lønnskostnad, honorar til revisor mv.

Selskapet har ingen ansatte.

Det er ikke utbetalt honorar til styret.

Revisjonshonorar til revisor utgjør kr 0,- da selskapet har valgt bort revisor.

Note 2 - Skatter og skattekostnader

Spesifikasjon av årets skattegrunnlag: 2022

Resultat før skattekostnader	15 435 557
Permanente og andre forskjeller	-15 031 377
Inntekt	404 180

2022

Spesifikasjon av årets skattekostnad:

Beregnet skatt av årets resultat	88 920
= Sum betalbar skatt	88 920
+ endring i utsatt skatt (bokført)	0
= Ordinær skattekostnad	88 920

Note 3 - Investeringer i aksjer og andeler

Kostpris

Aksjer i Peak Group AS	10 159 882
------------------------	------------

Fjeld Consultant Partners AS eier 9,12% av aksjene i Peak Group AS.

Note 4 - Bundne bankinnskudd

Bundne skattetrekkinnskudd utgjør pr 31.12. i år kr 0.



Fjeld Consultant Partners AS

Noter 2022

Note 5 - Aksjekapital og aksjonærer

Selskapet har 31912 aksjer hver pålydende kr 4, samlet aksjekapital utgjør kr 127 648. Selskapet har kun en aksjeklasse.

Aksjonærens navn	Antall aksjer	Eierandel
JIH Holding AS (kontrolleres av styrets leder)	21 150	66,27%
Fjeld Invest Ltd (kontrolleres av styremedlem)	4 893	15,33%
Elimar Invest AS (kontrolleres av styremedlem)	3 000	9,40%
Christer Hannevik	956	3,00%
Anders N. Haukeland	956	3,00%
Egne aksjer	957	3,00%
Sum	31 912	100,00%

Note 6 - Endring i egenkapital

	Aksjekapital	Egne aksjer	Overkurs	Annen innsk.EK	Annen EK	Sum
Pr 1.1.	127 648	-3 828	10 598 897	-11 916	1 894 034	12 604 835
Årets resultat	0	0	0	0	15 346 637	15 346 637
Avsatt utbytte	0	0	0	0	0	0
Tilleggsutbytte (1)	0	0	0	0	-8 150 000	-8 150 000
Pr 31.12.	127 648	-3 828	10 598 897	-11 916	9 090 671	19 801 472

Tilleggsutbytte vedtatt den 21. desember 2022 med kr 4,55 millioner er utbetalt 2. januar 2023 og er oppført som kortsiktig gjeld i balansen pr 31. desember 2022.



Fjeld Consultant Partners AS

Noter 2022

Regnskapsprinsipper:

Årsregnskapet er satt opp i henhold til regnskapsloven og god regnskapsskikk. Selskapet har videre fulgt relevante bestemmelser i Norsk Regnskaps Standard utarbeidet av Norsk Regnskaps Stiftelse.

Unntaksreglene for små foretak er anvendt.

Investeringer i verdipapirer

Investeringer i aksjer klassifisert som langsiktige er vurdert til anskaffelseskost for aksjen med mindre nedskrivning har vært nødvendig. Det er foretatt nedskrivning til virkelig verdi når verdifall skyldes årsaker som ikke kan antas å være forbigående og det må anses nødvendig etter god regnskapsskikk. Nedskrivninger er reversert når grunnlaget for nedskrivning ikke lenger er til stede.

Kortsiktige plasseringer er vurdert til laveste verdi av kostpris og markedsverdi på balansetidspunktet.

Omløpsmidler og kortsiktig gjeld

Omløpsmidler og kortsiktig gjeld omfatter normalt poster som forfaller til betaling innen ett år etter siste dag i regnskapsåret, samt poster som knytter seg til varekretsløpet. Omløpsmidler vurderes til laveste verdi av anskaffelseskost og antatt virkelig verdi (Laveste verdis prinsipp).

Anleggsmidler

Anleggsmidler omfatter eiendeler bestemt til varig eie og bruk for virksomheten. Anleggsmidler er vurdert til anskaffelseskost.

Fordringer

Andre fordringer føres opp i balansen til pålydende etter fradrag for avsetning til påregnelig tap. Avsetning til påregnelig tap gjøres på grunnlag av en individuell vurdering av de enkelte fordringene.

Skatt

Skattekostnaden i resultatregnskapet omfatter periodens betalbare skatt som blir utlignet og forfaller til betaling i neste regnskapsår i tillegg til endring i utsatt skatt. Utsatt skatt er beregnet med skattesatsen ved utgangen av regnskapsåret på grunnlag av skattereduserende og skatteøkende midlertidige forskjeller som eksisterer mellom regnskapsmessige og skattemessige verdier. I beregningen er det også medtatt ligningsmessig framførbart underskudd ved regnskapsårets utgang. Skatteøkende og skattereduserende midlertidige forskjeller som reverserer eller kan reversere i samme periode er utlignet og nettoført. Netto negative midlertidige forskjeller er unnlatt balanseført i samsvar med unntaksregler for små foretak.

Pensjonsforpliktelser

Selskapet er ikke omfattet av reglene om obligatorisk tjenestepensjon.



Fjeld Consultant Partners AS

Noter 2022

Note 1 - Lønnskostnad, honorar til revisor mv.

Selskapet har ingen ansatte.

Det er ikke utbetalt honorar til styret.

Revisjonshonorar til revisor utgjør kr 0,- da selskapet har valgt bort revisor.

Note 2 - Skatter og skattekostnader

Spesifikasjon av årets skattegrunnlag:	2022
Resultat før skattekostnader	15 435 557
Permanente og andre forskjeller	-15 031 377
Inntekt	404 180

2022

Spesifikasjon av årets skattekostnad:

Beregnet skatt av årets resultat	88 920
= Sum betalbar skatt	88 920
+ endring i utsatt skatt (bokført)	0
= Ordinær skattekostnad	88 920

Note 3 - Investeringer i aksjer og andeler

Kostpris

Aksjer i Peak Group AS 10 159 882

Fjeld Consultant Partners AS eier 9,12% av aksjene i Peak Group AS.

Note 4 - Bundne bankinnskudd

Bundne skattetrekinnskudd utgjør pr 31.12. i år kr 0.



Fjeld Consultant Partners AS

Noter 2022

Note 5 - Aksjekapital og aksjonærer

Selskapet har 31912 aksjer hver pålydende kr 4, samlet aksjekapital utgjør kr 127 648. Selskapet har kun en aksjeklasse.

Aksjonærens navn	Antall aksjer	Eierandel
JIH Holding AS (kontrolleres av styrets leder)	21 150	66,27%
Fjeld Invest Ltd (kontrolleres av styremedlem)	4 893	15,33%
Elimar Invest AS (kontrolleres av styremedlem)	3 000	9,40%
Christer Hannevik	956	3,00%
Anders N. Haukeland	956	3,00%
Egne aksjer	957	3,00%
Sum	31 912	100,00%

Note 6 - Endring i egenkapital

	Aksjekapital	Egne aksjer	Overkurs	Annen innsk.EK	Annen EK	Sum
Pr 1.1.	127 648	-3 828	10 598 897	-11 916	1 894 034	12 604 835
Årets resultat	0	0	0	0	15 346 637	15 346 637
Avsatt utbytte	0	0	0	0	0	0
Tilleggsutbytte (1)	0	0	0	0	-8 150 000	-8 150 000
Pr 31.12.	127 648	-3 828	10 598 897	-11 916	9 090 671	19 801 472

Tilleggsutbytte vedtatt den 21. desember 2022 med kr 4,55 millioner er utbetalt 2. januar 2023 og er oppført som kortsiktig gjeld i balansen pr 31. desember 2022.



Fjeld Consultant Partners AS

Resultatregnskap

	Note	2022	2021
Årsresultat			
DRIFTSINNTEKTER OG DRIFTSKOSTNADER			
Driftskostnader			
Annen driftskostnad	1	58 914	44 388
Sum driftskostnader		58 914	44 388
DRIFTSRESULTAT		-58 914	-44 388
FINANSINNTEKTER OG FINANSKOSTNADER			
Finansinntekter			
Annen renteinntekt		26 401	20 370
Annen finansinntekt		15 505 740	2 212 030
Sum finansinntekter		15 532 140	2 232 400
Finanskostnader			
Nedskr. av andre finansielle oml. midler		7 437	0
Annen rentekostnad		23	0
Annen finanskostnad		30 210	1
Sum finanskostnader		37 670	1
NETTO FINANSPOSTER		15 494 471	2 232 400
ORDINÆRT RES. FØR SKATTEKOSTNAD		15 435 557	2 188 012
Skattekostnad på ordinært resultat	2	88 920	9 883
ORDINÆRT RESULTAT		15 346 637	2 178 129
ÅRSRESULTAT		15 346 637	2 178 129
OVERFØRINGER			
Avsatt til ordinært utbytte		0	2 700 000
Tilleggsutbytte		8 150 000	912 234
Overføringer til / fra annen egenkapital		7 196 637	-1 434 105
SUM OVERFØRINGER		15 346 637	2 178 129

Årsregnskap for Fjeld Consultant Partners AS

Organisasjonsnr. 915008070



Fjeld Consultant Partners AS

Balanse pr. 31.12.2022

	Note	31.12.2022	31.12.2021
EIENDELER			
Anleggsmidler			
Finansielle anleggsmidler			
Investeringer i aksjer og andeler	3	10 159 882	10 159 882
Obligasjoner og andre fordringer		0	650 377
Sum anleggsmidler		10 159 882	10 810 259
Omløpsmidler			
Andre fordringer		0	9 000
Andre finansielle instrumenter		4 317 683	4 385 188
Bankinnskudd, kontanter o.l.	4	9 964 702	110 271
Sum omløpsmidler		14 282 385	4 504 459
SUM EIENDELER		24 442 267	15 314 718
EGENKAPITAL OG GJELD			
Egenkapital			
Innskutt egenkapital			
Aksjekapital	5,6	127 648	127 648
Egne aksjer	6	-3 828	-3 828
Overkurs	6	10 598 897	10 598 897
Annen innskutt egenkapital	6	-11 916	-11 916
Sum innskutt egenkapital		10 710 801	10 710 801
Opptjent egenkapital			
Annen egenkapital	6	9 090 671	1 894 034
Sum egenkapital		19 801 472	12 604 835
Gjeld			
Kortsiktig gjeld			
Leverandørgjeld		1 875	0
Betalbar skatt	2	88 920	9 883
Utbytte	6	0	2 700 000
Annen kortsiktig gjeld	6	4 550 000	0
Sum kortsiktig gjeld		4 640 795	2 709 883
SUM EGENKAPITAL OG GJELD		24 442 267	15 314 718

NYBORG, 23. mai 2023

Jan Inge Haukeland
Styrets lederErik Vellinga
StyremedlemBjørn Fjeld
Styremedlem



Årsrapport

for

Fjeld Consultant Partners

AS

2022

Årsregnskap

- Resultatregnskap**
- Balanse**
- Noter**