



## ÅRSREGNSKAPET FOR REGNSKAPSÅRET 2023 - GENERELL INFORMASJON

### Enheten

Organisasjonsnummer: 996 301 524  
Organisasjonsform: Aksjeselskap  
Foretaksnavn: WEIDHERTZ AS  
Forretningsadresse: Dyrefaret 22  
1362 HOSLE

### Regnskapsår

Årsregnskapets periode: 01.01.2023 - 31.12.2023

### Konsern

Morselskap i konsern: Ja  
Konsernregnskap lagt ved: Nei

### Regnskapsregler

Regler for små foretak benyttet: Ja  
Benyttet ved utarbeidelsen av årsregnskapet til selskapet: Regnskapslovens alminnelige regler

### Årsregnskapet fastsatt av kompetent organ

Bekreftet av representant for selskapet: Andreas W. Hertenberg  
Dato for fastsettelse av årsregnskapet: 19.06.2024

### Grunnlag for avgivelse

År 2023: Årsregnskapet er elektronisk innlevert  
År 2022: Tall er hentet fra elektronisk innlevert årsregnskap fra 2023

*Det er ikke krav til at årsregnskapet m.v. som sendes til Regnskapsregisteret er undertegnet. Kontrollen på at dette er utført ligger hos revisor/enhetens øverste organ. Sikkerheten ivaretas ved at innsender har rolle/rettighet for innsending av årsregnskapet via Altinn, og ved at det bekreftes at årsregnskapet er fastsatt av kompetent organ.*

Brønnøysundregistrene, 26.06.2025



## Resultatregnskap

Beløp i: NOK	Note	2023	2022
<b>RESULTATREGNSKAP</b>			
<b>Inntekter</b>			
Salgsinntekt		8 778	30 685
<b>Sum inntekter</b>		<b>8 778</b>	<b>30 685</b>
<b>Kostnader</b>			
Varekostnad		5 100	1 936
Lønnskostnad	1	772	736
Annen driftskostnad		50 516	72 215
<b>Sum kostnader</b>		<b>56 388</b>	<b>74 887</b>
<b>Driftsresultat</b>		<b>-47 610</b>	<b>-44 202</b>
<b>Finansinntekter og finanskostnader</b>			
Annen finansinntekt		32 941	460
<b>Sum finansinntekter</b>		<b>32 941</b>	<b>460</b>
Nedskrivning av finansielle eiendeler		0	-9 000
Annen finanskostnad		98	9 129
<b>Sum finanskostnader</b>		<b>98</b>	<b>129</b>
<b>Netto finans</b>		<b>32 843</b>	<b>331</b>
<b>Resultat før skattekostnad</b>		<b>-14 767</b>	<b>-43 871</b>
Skattekostnad	2, 3	0	0
<b>Årsresultat</b>		<b>-14 767</b>	<b>-43 871</b>
<b>Overføringer og disponeringer</b>			
Udekket tap		-14 767	-43 871
<b>Sum overføringer og disponeringer</b>		<b>-14 767</b>	<b>-43 871</b>



## Balanse

Beløp i: NOK	Note	2023	2022
<b>BALANSE - EIENDELER</b>			
<b>Anleggsmidler</b>			
<b>Immaterielle eiendeler</b>			
Utsatt skattefordel	2, 3	0	0
<b>Sum immaterielle eiendeler</b>		<b>0</b>	<b>0</b>
<b>Varige driftsmidler</b>			
<b>Sum varige driftsmidler</b>		<b>0</b>	<b>0</b>
<b>Finansielle anleggsmidler</b>			
Investering i datterselskap		50 785	50 785
Lån til foretak i samme konsern		90 675	96 675
Investeringer i tilknyttet selskap		12 000	12 000
Investeringer i aksjer og andeler		10 130	9 453
<b>Sum finansielle anleggsmidler</b>		<b>163 590</b>	<b>168 913</b>
<b>Sum anleggsmidler</b>		<b>163 590</b>	<b>168 913</b>
<b>Omløpsmidler</b>			
<b>Varer</b>			
<b>Fordringer</b>			
Andre kortsiktige fordringer		8 176	4 613
<b>Sum fordringer</b>		<b>8 176</b>	<b>4 613</b>
<b>Investeringer</b>			
<b>Sum investeringer</b>		<b>0</b>	<b>0</b>
<b>Bankinnskudd, kontanter og lignende</b>			
Bankinnskudd, kontanter og lignende		4 207	27 250
<b>Sum bankinnskudd, kontanter og lignende</b>		<b>4 207</b>	<b>27 250</b>
<b>Sum omløpsmidler</b>		<b>12 383</b>	<b>31 863</b>
<b>SUM EIENDELER</b>		<b>175 973</b>	<b>200 776</b>



### Balanse

Beløp i: NOK	Note	2023	2022
<b>BALANSE - EGENKAPITAL OG GJELD</b>			
<b>Egenkapital</b>			
<b>Innskutt egenkapital</b>			
Aksjekapital	4, 5	100 000	100 000
<b>Sum innskutt egenkapital</b>		<b>100 000</b>	<b>100 000</b>
<b>Opptjent egenkapital</b>			
Udekket tap	5	65 950	51 182
<b>Sum opptjent egenkapital</b>		<b>-65 950</b>	<b>-51 182</b>
<b>Sum egenkapital</b>		<b>34 050</b>	<b>48 818</b>
<b>Gjeld</b>			
<b>Langsiktig gjeld</b>			
Utsatt skatt	2, 3	0	0
<b>Sum avsetninger for forpliktelser</b>		<b>0</b>	<b>0</b>
<b>Annen langsiktig gjeld</b>			
Øvrig langsiktig gjeld		94 000	100 000
<b>Sum annen langsiktig gjeld</b>		<b>94 000</b>	<b>100 000</b>
<b>Sum langsiktig gjeld</b>		<b>94 000</b>	<b>100 000</b>
<b>Kortsiktig gjeld</b>			
Leverandørgjeld		1 824	3 520
Betalbar skatt	2, 3	0	0
Annen kortsiktig gjeld		46 099	48 439
<b>Sum kortsiktig gjeld</b>		<b>47 923</b>	<b>51 959</b>
<b>Sum gjeld</b>		<b>141 923</b>	<b>151 959</b>
<b>SUM EGENKAPITAL OG GJELD</b>		<b>175 973</b>	<b>200 777</b>



## Brønnøysundregistrene

### ÅRSREGNSKAP FOR REGNSKAPSÅRET 2023 - GENERELL INFORMASJON

Journalnummer: 2024 559961

#### Enheten

Organisasjonsnummer: 996 301 524  
Organisasjonsform: Aksjeselskap  
Foretaksnavn: WEIDHERTZ AS  
Forretningsadresse: Dyrefaret 22  
1362 HOSLE

#### Regnskapsår

Årsregnskapets periode: 01.01.2023 - 31.12.2023

#### Konsern

Morselskap i konsern: Ja  
Konsernregnskap lagt ved: Nei

#### Regnskapsregler

Regler for små foretak benyttet: Ja  
Benyttet ved utarbeidelsen av  
årsregnskapet til selskapet: Regnskapslovens alminnelige regler

#### Årsregnskapet fastsatt av kompetent organ

Bekreftet av representant for selskapet: Andreas W. Hertzzenberg  
Dato for fastsettelse av årsregnskapet: 19.06.2024

#### Revisjon

Selskapet har besluttet at årsregnskapet  
ikke skal revideres: Ja  
Årsregnskapet er utarbeidet av ekstern  
autorisert regnskapsfører: Ja  
Ekstern autorisert regnskapsfører har i  
løpet av regnskapsåret bistått ved den  
løpende regnskapsføringen eller utført  
andre tjenester for selskapet enn å  
utarbeide årsregnskapet: Ja

#### Grunnlag for avgivelse

År 2023: Årsregnskap er elektronisk innlevert.  
År 2022: Tall er hentet fra elektronisk innlevert årsregnskap fra 2023.

*Det er ikke krav til at årsregnskapet m.v. som sendes til Regnskapsregisteret er undertegnet. Kontrollen på at dette er utført ligger hos revisor/enhetens øverste organ. Sikkerheten ivaretas ved at innsender har rolle/rettighet for innsending av årsregnskapet via Altinn, og ved at det bekreftes at årsregnskapet er fastsatt av kompetent organ.*

Brønnøysundregistrene, 27.06.2024

---

Brønnøysundregistrene  
Postadresse: Postboks 900, 8910 Brønnøysund  
Telefon: 75 00 75 00  
E-post: firmapost@brreg.no Internett: www.brreg.no  
Organisasjonsnummer: 974 760 673



Organisasjonsnr: 996 301 524  
WEIDHERTZ AS

## RESULTATREGNSKAP

<b>Beløp i: NOK</b>	<b>Note</b>	<b>2023</b>	<b>2022</b>
<b>RESULTATREGNSKAP</b>			
<b>Inntekter</b>			
Salgsinntekt		8 778	30 685
<b>Sum inntekter</b>		<b>8 778</b>	<b>30 685</b>
<b>Kostnader</b>			
Varekostnad		5 100	1 936
Lønnskostnad	1	772	736
Annen driftskostnad		50 516	72 215
<b>Sum kostnader</b>		<b>56 388</b>	<b>74 887</b>
<b>Driftsresultat</b>		<b>-47 610</b>	<b>-44 202</b>
<b>Finansinntekter og finanskostnader</b>			
Annen finansinntekt		32 941	460
<b>Sum finansinntekter</b>		<b>32 941</b>	<b>460</b>
<b>Nedskrivning av finansielle eiendeler</b>			
finansielle eiendeler		0	-9 000
Annen finanskostnad		98	9 129
<b>Sum finanskostnader</b>		<b>98</b>	<b>129</b>
<b>Netto finans</b>		<b>32 843</b>	<b>331</b>
<b>Resultat før skattekostnad</b>		<b>-14 767</b>	<b>-43 871</b>
Skattekostnad	2, 3	0	0
<b>Årsresultat</b>		<b>-14 767</b>	<b>-43 871</b>
<b>Overføringer og disponeringer</b>			
Udekket tap		-14 767	-43 871
<b>Sum overføringer og disponeringer</b>		<b>-14 767</b>	<b>-43 871</b>



Organisasjonsnr: 996 301 524  
WEIDHERTZ AS

## BALANSE

Beløp i: NOK	Note	2023	2022
<b>BALANSE - EIENDELER</b>			
<b>Anleggsmidler</b>			
<b>Immaterielle eiendeler</b>			
Utsatt skattefordel	2, 3	0	0
<b>Sum immaterielle eiendeler</b>		<b>0</b>	<b>0</b>
<b>Varige driftsmidler</b>			
<b>Sum varige driftsmidler</b>		<b>0</b>	<b>0</b>
<b>Finansielle anleggsmidler</b>			
Investering i datterselskap		50 785	50 785
Lån til foretak i samme konsern		90 675	96 675
Investeringer i tilknyttet selskap		12 000	12 000
Investeringer i aksjer og andeler		10 130	9 453
<b>Sum finansielle anleggsmidler</b>		<b>163 590</b>	<b>168 913</b>
<b>Sum anleggsmidler</b>		<b>163 590</b>	<b>168 913</b>
<b>Omløpsmidler</b>			
<b>Varer</b>			
<b>Fordringer</b>			
Andre kortsiktige fordringer		8 176	4 613
<b>Sum fordringer</b>		<b>8 176</b>	<b>4 613</b>
<b>Investeringer</b>			
<b>Sum investeringer</b>		<b>0</b>	<b>0</b>
<b>Bankinnskudd, kontanter og lignende</b>			
Bankinnskudd, kontanter og lignende		4 207	27 250
<b>Sum bankinnskudd, kontanter og lignende</b>		<b>4 207</b>	<b>27 250</b>
<b>Sum omløpsmidler</b>		<b>12 383</b>	<b>31 863</b>
<b>SUM EIENDELER</b>		<b>175 973</b>	<b>200 776</b>

## BALANSE - EGENKAPITAL OG GJELD

### Egenkapital



<b>Innskutt egenkapital</b>			
Aksjekapital	4, 5	100 000	100 000
<b>Sum innskutt egenkapital</b>		<b>100 000</b>	<b>100 000</b>
<b>Opptjent egenkapital</b>			
Udekket tap	5	65 950	51 182
<b>Sum opptjent egenkapital</b>		<b>-65 950</b>	<b>-51 182</b>
<b>Sum egenkapital</b>		<b>34 050</b>	<b>48 818</b>
<b>Gjeld</b>			
<b>Langsiktig gjeld</b>			
Utsatt skatt	2, 3	0	0
<b>Sum avsetninger for forpliktelseser</b>		<b>0</b>	<b>0</b>
<b>Annen langsiktig gjeld</b>			
Øvrig langsiktig gjeld		94 000	100 000
<b>Sum annen langsiktig gjeld</b>		<b>94 000</b>	<b>100 000</b>
<b>Sum langsiktig gjeld</b>		<b>94 000</b>	<b>100 000</b>
<b>Kortsiktig gjeld</b>			
Leverandørgjeld		1 824	3 520
Betalbar skatt	2, 3	0	0
Annen kortsiktig gjeld		46 099	48 439
<b>Sum kortsiktig gjeld</b>		<b>47 923</b>	<b>51 959</b>
<b>Sum gjeld</b>		<b>141 923</b>	<b>151 959</b>
<b>SUM EGENKAPITAL OG GJELD</b>		<b>175 973</b>	<b>200 777</b>



Organisasjonsnr: 996 301 524  
WEIDHERTZ AS

NOTEOPPLYSNINGER - SELSKAP - alle poster oppgitt i hele tall

## Note

### Regnskapsprinsipper

Årsregnskapet er satt opp i samsvar med regnskapsloven og god regnskapsskikk for små foretak. Salgsinntekter Inntektsføring ved salg av varer skjer på leveringstidspunktet. Tjenester inntektsføres etter hvert som de leveres. Klassifisering og vurdering av balanseposter Anleggsmidler er eiendeler bestemt til varig eie eller bruk. Eiendeler som er knyttet til varekretsløpet er klassifisert som omløpsmidler. Fordringer klassifiseres som omløpsmidler hvis de forfaller til betaling innen ett år etter transaksjonsdagen. Tilsvarende klassifiseres gjeld som kortsiktig hvis gjelden forfaller til betaling innen ett år. Langsiktig gjeld er gjeld som forfaller senere enn ett år etter transaksjonsdagen. Første års avdrag på langsiktige fordringer og langsiktig gjeld klassifiseres likevel ikke som omløpsmiddel og kortsiktig gjeld. Omløpsmidler vurderes til laveste av anskaffelseskost og virkelig verdi. Kortsiktig gjeld balanseføres til nominelt beløp på etableringstidspunktet. Anleggsmidler vurderes til anskaffelseskost. Varige anleggsmidler avskrives etter en fornuftig avskrivningsplan. Anleggsmidlene nedskrives til virkelig verdi ved verdifall som ikke forventes å være forbigående. Langsiktig gjeld med unntak av andre avsetninger balanseføres til nominelt beløp på etableringstidspunktet. Fordringer Kundefordringer og andre fordringer er oppført i balansen til pålydende etter fradrag for avsetning til forventet tap. Avsetning til tap gjøres på grunnlag av individuelle vurderinger av de enkelte fordringene. Skatt Skattekostnaden i resultatregnskapet omfatter periodens betalbare skatt som blir utlignet og forfaller til betaling i neste regnskapsår i tillegg til endring i utsatt skatt. Utsatt skatt er beregnet med skattesatsen ved utgangen av regnskapsåret (22 %) på grunnlag av skattereduserende og skatteøkende midlertidige forskjeller som eksisterer mellom regnskapsmessige og skattemessige verdier. I beregningen er det også medtatt skattemessig framførbart underskudd ved regnskapsårets utgang. Skatteøkende og skattereduserende midlertidige forskjeller som reverserer eller kan reversere i samme periode er utlignet og nettoført. Forøvrig er følgende regnskapsprinsipper anvendt: Kursgevinster og kurstap i utenlandsk valuta føres som finansinntekt og finanskostnad. Kostmetoden er benyttet for investeringer i datterselskap/tilknyttet selskap. Utbytte er inntektsført samme år som det er avsatt i datterselskap/tilknyttet selskap, dersom det er sannsynlig at beløpet vil mottas. Ved utbytte som overstiger andel av tilbakeholdt resultat etter kjøpet representerer den overskytende del tilbakebetaling av investert kapital, og er fratrukket investeringens verdi i balansen. Selskapet har ikke endret regnskapsprinsipp fra 2022 til 2023.

## Note

1

Antall årsverk i regnskapsåret

0.00

Sum

Beløp





Årsregnskap for  
**WEIDHERTZ AS**  
996301524  
Regnskapsår  
01.01.2023 - 31.12.2023



WEIDHERTZ AS  
996 301 524

## Resultatregnskap

	Note	2023	2022
<b>Driftsinntekter</b>			
Salgsinntekt		8 778	30 685
<b>Sum driftsinntekter</b>		<b>8 778</b>	<b>30 685</b>
<b>Driftskostnader</b>			
Varekostnad		5 100	1 936
Lønnskostnad	1	772	736
Annen driftskostnad		50 516	72 215
<b>Sum driftskostnader</b>		<b>56 388</b>	<b>74 887</b>
<b>Driftsresultat</b>		<b>-47 610</b>	<b>-44 202</b>
<b>Finansinntekter</b>			
Annen finansinntekt		32 941	460
<b>Sum finansinntekter</b>		<b>32 941</b>	<b>460</b>
<b>Finanskostnader</b>			
Nedskrivning av finansielle eiendeler		0	-9 000
Annen finanskostnad		98	9 129
<b>Sum finanskostnader</b>		<b>98</b>	<b>129</b>
<b>Netto finans</b>		<b>32 843</b>	<b>331</b>
<b>Resultat før skattekostnad</b>		<b>-14 767</b>	<b>-43 871</b>
<b>Årsresultat</b>		<b>-14 767</b>	<b>-43 871</b>
<b>Overføringer</b>			
Udekket tap		-14 767	-43 871
<b>Sum overføringer</b>		<b>-14 767</b>	<b>-43 871</b>



WEIDHERTZ AS  
996 301 524

## Balanse

	Note	31.12.2023	31.12.2022
<b>EIENDELER</b>			
<b>Anleggsmidler</b>			
<b>Finansielle anleggsmidler</b>			
Investering i datterselskap		50 785	50 785
Lån til foretak i samme konsern		90 675	96 675
Investeringer i tilknyttet selskap		12 000	12 000
Investeringer i aksjer og andeler		10 130	9 453
<b>Sum finansielle anleggsmidler</b>		<b>163 590</b>	<b>168 913</b>
<b>Sum anleggsmidler</b>		<b>163 590</b>	<b>168 913</b>
<b>Omløpsmidler</b>			
<b>Fordringer</b>			
Andre kortsiktige fordringer		8 176	4 613
<b>Sum fordringer</b>		<b>8 176</b>	<b>4 613</b>
<b>Bankinnskudd, kontanter og lignende</b>			
Bankinnskudd, kontanter og lignende		4 207	27 250
<b>Sum bankinnskudd, kontanter og lignende</b>		<b>4 207</b>	<b>27 250</b>
<b>Sum omløpsmidler</b>		<b>12 383</b>	<b>31 863</b>
<b>SUM EIENDELER</b>		<b>175 973</b>	<b>200 776</b>



WEIDHERTZ AS  
996 301 524

## Balanse

	Note	31.12.2023	31.12.2022
<b>EGENKAPITAL OG GJELD</b>			
<b>Egenkapital</b>			
<b>Innskutt egenkapital</b>			
Aksjekapital	4, 5	100 000	100 000
<b>Sum innskutt egenkapital</b>		<b>100 000</b>	<b>100 000</b>
<b>Opptjent egenkapital</b>			
Udekket tap	5	65 950	51 182
<b>Sum opptjent egenkapital</b>		<b>-65 950</b>	<b>-51 182</b>
<b>Sum egenkapital</b>		<b>34 050</b>	<b>48 818</b>
<b>Gjeld</b>			
<b>Annen langsiktig gjeld</b>			
Øvrig langsiktig gjeld		94 000	100 000
<b>Sum annen langsiktig gjeld</b>		<b>94 000</b>	<b>100 000</b>
<b>Kortsiktig gjeld</b>			
Leverandørgjeld		1 824	3 520
Annen kortsiktig gjeld		46 099	48 439
<b>Sum kortsiktig gjeld</b>		<b>47 923</b>	<b>51 959</b>
<b>Sum gjeld</b>		<b>141 923</b>	<b>151 959</b>
<b>SUM EGENKAPITAL OG GJELD</b>		<b>175 973</b>	<b>200 776</b>

Bærum, 19.06.2024

Andreas Weidemann  
Hertzenberg  
styrets leder / daglig leder



WEIDHERTZ AS  
996 301 524

## Noter

### Regnskapsprinsipper

Årsregnskapet er satt opp i samsvar med regnskapsloven og god regnskapsskikk for små foretak.

#### Salgsinntekter

Inntektsføring ved salg av varer skjer på leveringstidspunktet. Tjenester inntektsføres etter hvert som de leveres.

#### Klassifisering og vurdering av balanseposter

Anleggsmidler er eiendeler bestemt til varig eie eller bruk. Eiendeler som er knyttet til varekretsløpet er klassifisert som omløpsmidler. Fordringer klassifiseres som omløpsmidler hvis de forfaller til betaling innen ett år etter transaksjonsdagen. Tilsvarende klassifiseres gjeld som kortsiktig hvis gjelden forfaller til betaling innen ett år. Langsiktig gjeld er gjeld som forfaller senere enn ett år etter transaksjonsdagen. Første års avdrag på langsiktige fordringer og langsiktig gjeld klassifiseres likevel ikke som omløpsmiddel og kortsiktig gjeld.

Omløpsmidler vurderes til laveste av anskaffelseskost og virkelig verdi. Kortsiktig gjeld balanseføres til nominelt beløp på etableringstidspunktet. Anleggsmidler vurderes til anskaffelseskost. Varige anleggsmidler avskrives etter en fornuftig avskrivningsplan. Anleggsmidlene nedskrives til virkelig verdi ved verdifall som ikke forventes å være forbigående. Langsiktig gjeld med unntak av andre avsetninger balanseføres til nominelt beløp på etableringstidspunktet.

#### Fordringer

Kundefordringer og andre fordringer er oppført i balansen til pålydende etter fradrag for avsetning til forventet tap. Avsetning til tap gjøres på grunnlag av individuelle vurderinger av de enkelte fordringene.

#### Skatt

Skattekostnaden i resultatregnskapet omfatter periodens betalbare skatt som blir utlignet og forfaller til betaling i neste regnskapsår i tillegg til endring i utsatt skatt. Utsatt skatt er beregnet med skattesatsen ved utgangen av regnskapsåret (22 %) på grunnlag av skattereduserende og skatteøkende midlertidige forskjeller som eksisterer mellom regnskapsmessige og skattemessige verdier. I beregningen er det også medtatt skattemessig framførbart underskudd ved regnskapsårets utgang. Skatteøkende og skattereduserende midlertidige forskjeller som reverserer eller kan reversere i samme periode er utlignet og nettoført.

#### Forøvrig er følgende regnskapsprinsipper anvendt:

Kursgevinster og kurstap i utenlandsk valuta føres som finansinntekt og finanskostnad. Kostmetoden er benyttet for investeringer i datterselskap/tilknyttet selskap. Utbytte er inntektsført samme år som det er avsatt i datterselskap/tilknyttet selskap, dersom det er sannsynlig at beløpet vil mottas. Ved utbytte som overstiger andel av tilbakeholdt resultat etter kjøpet representerer den overskytende del tilbakebetaling av investert kapital, og er fratrukket investeringens verdi i balansen.

Selskapet har ikke endret regnskapsprinsipp fra 2022 til 2023.



WEIDHERTZ AS  
996 301 524

## Note 1 - Antall årsverk

Selskapet har ikke hatt ansatte i løpet av regnskapsåret.

## Note 2 - Spesifisering av skatt

Skattepliktig inntekt	2023	2022
Resultat før skatt	-14 767	-43 871
Permanente forskjeller	-30 103	33 930
+/- Endring i midlertidige forskjeller	0	-32 565
<b>Skattepliktig inntekt</b>	<b>-44 870</b>	<b>-42 506</b>

## Note 3 - Midlertidige forskjeller - utsatt skatt/skattefordel

Utsatt skatt/utsatt skattefordel i balansen avsettes på grunnlag av forskjeller mellom regnskapsmessige og skattemessige verdier i henhold til norsk regnskapsstandard for skatt.

Midlertidige skatteøkende og skattereduserende forskjeller som kan utlignes er nettoført.

Midlertidige forskjeller knyttet til:	01.01.2023	31.12.2023	Endring
Fremførbart underskudd	-127 061	-171 931	44 870
<b>Netto forskjeller</b>	<b>-127 061</b>	<b>-171 931</b>	<b>44 870</b>
Skattereduserende forskjeller som ikke kan utlignes	127 061	171 931	-44 870
<b>Sum midlertidige forskjeller som påvirker betalbar skatt</b>	<b>0</b>	<b>0</b>	<b>0</b>
<b>Utsatt skatt 31.12.2023 basert på 22 %</b>	<b>0</b>	<b>0</b>	<b>0</b>

## Note 4 - Aksjekapital


Aksjeklasse	Antall aksjer	Aksjenes pålydende	Bokført verdi
Ordinære	1	1 000	1 000

Aksjonærer	Antall aksjer	Eierandel %	Aksjeklasse
Andreas W. Hertenberg	1	100,00	Ordinære

## Note 5 - Egenkapital

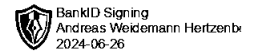
	Aksjekapital	Udekket tap	Sum
Egenkapital 31.12.2022	100 000	-51 182	48 818
Årsresultat	0	-14 767	-14 767
<b>Egenkapital 31.12.2023</b>	<b>100 000</b>	<b>-65 950</b>	<b>34 050</b>



Årsregnskap for  
**WEIDHERTZ AS**  
996301524  
Regnskapsår  
01.01.2023 - 31.12.2023



WEIDHERTZ AS  
996 301 524




## Resultatregnskap

	Note	2023	2022
<b>Driftsinntekter</b>			
Salgsinntekt		8 778	30 685
<b>Sum driftsinntekter</b>		<b>8 778</b>	<b>30 685</b>
<b>Driftskostnader</b>			
Varekostnad		5 100	1 936
Lønnskostnad	1	772	736
Annen driftskostnad		50 516	72 215
<b>Sum driftskostnader</b>		<b>56 388</b>	<b>74 887</b>
<b>Driftsresultat</b>		<b>-47 610</b>	<b>-44 202</b>
<b>Finansinntekter</b>			
Annen finansinntekt		32 941	460
<b>Sum finansinntekter</b>		<b>32 941</b>	<b>460</b>
<b>Finanskostnader</b>			
Nedskrivning av finansielle eiendeler		0	-9 000
Annen finanskostnad		98	9 129
<b>Sum finanskostnader</b>		<b>98</b>	<b>129</b>
<b>Netto finans</b>		<b>32 843</b>	<b>331</b>
<b>Resultat før skattekostnad</b>		<b>-14 767</b>	<b>-43 871</b>
<b>Årsresultat</b>		<b>-14 767</b>	<b>-43 871</b>
<b>Overføringer</b>			
Udekket tap		-14 767	-43 871
<b>Sum overføringer</b>		<b>-14 767</b>	<b>-43 871</b>



WEIDHERTZ AS  
996 301 524

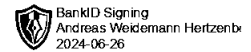


## Balanse

	Note	31.12.2023	31.12.2022
<b>EIENDELER</b>			
<b>Anleggsmidler</b>			
<b>Finansielle anleggsmidler</b>			
Investering i datterselskap		50 785	50 785
Lån til foretak i samme konsern		90 675	96 675
Investeringer i tilknyttet selskap		12 000	12 000
Investeringer i aksjer og andeler		10 130	9 453
<b>Sum finansielle anleggsmidler</b>		<b>163 590</b>	<b>168 913</b>
<b>Sum anleggsmidler</b>		<b>163 590</b>	<b>168 913</b>
<b>Omløpsmidler</b>			
<b>Fordringer</b>			
Andre kortsiktige fordringer		8 176	4 613
<b>Sum fordringer</b>		<b>8 176</b>	<b>4 613</b>
<b>Bankinnskudd, kontanter og lignende</b>			
Bankinnskudd, kontanter og lignende		4 207	27 250
<b>Sum bankinnskudd, kontanter og lignende</b>		<b>4 207</b>	<b>27 250</b>
<b>Sum omløpsmidler</b>		<b>12 383</b>	<b>31 863</b>
<b>SUM EIENDELER</b>		<b>175 973</b>	<b>200 776</b>



WEIDHERTZ AS  
996 301 524



## Balanse

	Note	31.12.2023	31.12.2022
<b>EGENKAPITAL OG GJELD</b>			
<b>Egenkapital</b>			
<b>Innskutt egenkapital</b>			
Aksjekapital	4, 5	100 000	100 000
<b>Sum innskutt egenkapital</b>		<b>100 000</b>	<b>100 000</b>
<b>Opptjent egenkapital</b>			
Udekket tap	5	65 950	51 182
<b>Sum opptjent egenkapital</b>		<b>-65 950</b>	<b>-51 182</b>
<b>Sum egenkapital</b>		<b>34 050</b>	<b>48 818</b>
<b>Gjeld</b>			
<b>Annen langsiktig gjeld</b>			
Øvrig langsiktig gjeld		94 000	100 000
<b>Sum annen langsiktig gjeld</b>		<b>94 000</b>	<b>100 000</b>
<b>Kortsiktig gjeld</b>			
Leverandørgjeld		1 824	3 520
Annen kortsiktig gjeld		46 099	48 439
<b>Sum kortsiktig gjeld</b>		<b>47 923</b>	<b>51 959</b>
<b>Sum gjeld</b>		<b>141 923</b>	<b>151 959</b>
<b>SUM EGENKAPITAL OG GJELD</b>		<b>175 973</b>	<b>200 776</b>

Bærum, 19.06.2024

Andreas Weidemann  
Hertenberg  
styrets leder / daglig leder



WEIDHERTZ AS  
996 301 524



## Noter

### Regnskapsprinsipper

Årsregnskapet er satt opp i samsvar med regnskapsloven og god regnskapsskikk for små foretak.

#### Salgsinntekter

Inntektsføring ved salg av varer skjer på leveringstidspunktet. Tjenester inntektsføres etter hvert som de leveres.

#### Klassifisering og vurdering av balanseposter

Anleggsmidler er eiendeler bestemt til varig eie eller bruk. Eiendeler som er knyttet til varekretsløpet er klassifisert som omløpsmidler. Fordringer klassifiseres som omløpsmidler hvis de forfaller til betaling innen ett år etter transaksjonsdagen. Tilsvarende klassifiseres gjeld som kortsiktig hvis gjelden forfaller til betaling innen ett år. Langsiktig gjeld er gjeld som forfaller senere enn ett år etter transaksjonsdagen. Første års avdrag på langsiktige fordringer og langsiktig gjeld klassifiseres likevel ikke som omløpsmiddel og kortsiktig gjeld.

Omløpsmidler vurderes til laveste av anskaffelseskost og virkelig verdi. Kortsiktig gjeld balanseføres til nominelt beløp på etableringstidspunktet. Anleggsmidler vurderes til anskaffelseskost. Varige anleggsmidler avskrives etter en fornuftig avskrivningsplan. Anleggsmidlene nedskrives til virkelig verdi ved verdifall som ikke forventes å være forbigående. Langsiktig gjeld med unntak av andre avsetninger balanseføres til nominelt beløp på etableringstidspunktet.

#### Fordringer

Kundefordringer og andre fordringer er oppført i balansen til pålydende etter fradrag for avsetning til forventet tap. Avsetning til tap gjøres på grunnlag av individuelle vurderinger av de enkelte fordringene.

#### Skatt

Skattekostnaden i resultatregnskapet omfatter periodens betalbare skatt som blir utlignet og forfaller til betaling i neste regnskapsår i tillegg til endring i utsatt skatt. Utsatt skatt er beregnet med skattesatsen ved utgangen av regnskapsåret (22 %) på grunnlag av skattereduserende og skatteøkende midlertidige forskjeller som eksisterer mellom regnskapsmessige og skattemessige verdier. I beregningen er det også medtatt skattemessig framførbart underskudd ved regnskapsårets utgang. Skatteøkende og skattereduserende midlertidige forskjeller som reverserer eller kan reversere i samme periode er utlignet og nettoført.

#### Forøvrig er følgende regnskapsprinsipper anvendt:

Kursgevinster og kurstap i utenlandsk valuta føres som finansinntekt og finanskostnad. Kostmetoden er benyttet for investeringer i datterselskap/tilknyttet selskap. Utbytte er inntektsført samme år som det er avsatt i datterselskap/tilknyttet selskap, dersom det er sannsynlig at beløpet vil mottas. Ved utbytte som overstiger andel av tilbakeholdt resultat etter kjøpet representerer den overskytende del tilbakebetaling av investert kapital, og er fratrukket investeringens verdi i balansen.

Selskapet har ikke endret regnskapsprinsipp fra 2022 til 2023.



WEIDHERTZ AS  
996 301 524



## Note 1 - Antall årsverk

Selskapet har ikke hatt ansatte i løpet av regnskapsåret.

## Note 2 - Spesifisering av skatt

Skattepliktig inntekt	2023	2022
Resultat før skatt	-14 767	-43 871
Permanente forskjeller	-30 103	33 930
+/- Endring i midlertidige forskjeller	0	-32 565
<b>Skattepliktig inntekt</b>	<b>-44 870</b>	<b>-42 506</b>

## Note 3 - Midlertidige forskjeller - utsatt skatt/skattefordel

Utsatt skatt/utsatt skattefordel i balansen avsettes på grunnlag av forskjeller mellom regnskapsmessige og skattemessige verdier i henhold til norsk regnskapsstandard for skatt.

Midlertidige skatteøkende og skattereduserende forskjeller som kan utlignes er nettoført.

Midlertidige forskjeller knyttet til:	01.01.2023	31.12.2023	Endring
Fremførbart underskudd	-127 061	-171 931	44 870
<b>Netto forskjeller</b>	<b>-127 061</b>	<b>-171 931</b>	<b>44 870</b>
Skattereduserende forskjeller som ikke kan utlignes	127 061	171 931	-44 870
<b>Sum midlertidige forskjeller som påvirker betalbar skatt</b>	<b>0</b>	<b>0</b>	<b>0</b>
<b>Utsatt skatt 31.12.2023 basert på 22 %</b>	<b>0</b>	<b>0</b>	<b>0</b>

## Note 4 - Aksjekapital

Aksjeklasse	Antall aksjer	Aksjenes pålydende	Bokført verdi
Ordinære	1	1 000	1 000

Aksjonærer	Antall aksjer	Eierandel %	Aksjeklasse
Andreas W. Hertenberg	1	100,00	Ordinære

## Note 5 - Egenkapital

	Aksjekapital	Udekket tap	Sum
Egenkapital 31.12.2022	100 000	-51 182	48 818
Årsresultat	0	-14 767	-14 767
<b>Egenkapital 31.12.2023</b>	<b>100 000</b>	<b>-65 950</b>	<b>34 050</b>