



ÅRSREGNSKAPET FOR REGNSKAPSÅRET 2018 - GENERELL INFORMASJON

Enheten

Organisasjonsnummer: 980 155 471
Organisasjonsform: Aksjeselskap
Foretaksnavn: ERLAND OLSEN AS
Forretningsadresse: Fredheim
3534 SOKNA

Regnskapsår

Årsregnskapets periode: 01.01.2018 - 31.12.2018

Konsern

Morselskap i konsern: Nei

Regnskapsregler

Regler for små foretak benyttet: Ja
Benyttet ved utarbeidelsen av årsregnskapet til selskapet: Regnskapslovens alminnelige regler

Årsregnskapet fastsatt av kompetent organ

Bekreftet av representant for selskapet: Erland Olsen
Dato for fastsettelse av årsregnskapet: 14.05.2019

Grunnlag for avgivelse

År 2018: Årsregnskapet er elektronisk innlevert
År 2017: Tall er hentet fra elektronisk innlevert årsregnskap fra 2018

Det er ikke krav til at årsregnskapet m.v. som sendes til Regnskapsregisteret er undertegnet. Kontrollen på at dette er utført ligger hos revisor/enhetens øverste organ. Sikkerheten ivaretas ved at innsender har rolle/rettighet for innsending av årsregnskapet via Altinn, og ved at det bekreftes at årsregnskapet er fastsatt av kompetent organ.

Brønnøysundregistrene, 18.08.2020



Resultatregnskap

Beløp i: NOK	Note	2018	2017
RESULTATREGNSKAP			
Inntekter			
Salgsinntekt		1 320 518	4 131 534
Annen driftsinntekt		524 600	
Sum inntekter		1 845 118	4 131 534
Kostnader			
Varekostnad		493 285	1 469 745
Lønnskostnad	4	704 166	2 061 147
Avskrivning på varige driftsmidler og immaterielle eiendeler	7	174 208	233 941
Annen driftskostnad	1, 4	293 817	676 578
Sum kostnader		1 665 476	4 441 410
Driftsresultat		179 643	-309 876
Finansinntekter og finanskostnader			
Annen renteinntekt		656	675
Sum finansinntekter		656	675
Annen rentekostnad		38 875	35 209
Annen finanskostnad		7 992	10 419
Sum finanskostnader		46 868	45 628
Netto finans		-46 212	-44 953
Ordinært resultat før skattekostnad		133 431	-354 829
Skattekostnad på ordinært resultat	11	28 790	
Ordinært resultat etter skattekostnad		104 641	-354 829
Årsresultat		104 641	-354 829
Årsresultat etter minoritetsinteresser		104 641	-354 829
Totalresultat		104 641	-354 829
Overføringer og disponeringer			



Resultatregnskap

Beløp i: NOK	Note	2018	2017
Overføringer til/fra annen egenkapital		104 641	-354 829
Sum overføringer og disponeringer		104 641	-354 829



Balanse

Beløp i: NOK	Note	2018	2017
BALANSE - EIENDELER			
Anleggsmidler			
Immaterielle eiendeler			
Utsatt skattefordel	11		28 790
Sum immaterielle eiendeler			28 790
Varige driftsmidler			
Tomter, bygninger og annen fast eiendom	7	632 500	721 480
Maskiner og anlegg	7		
Skip, rigger, fly og lignende	7		
Driftsløsøre, inventar, verktøy, kontormaskiner og lignende	2, 7	111 190	635 696
Sum varige driftsmidler	7	743 690	1 357 176
Sum anleggsmidler		743 690	1 385 966
Omløpsmidler			
Varer			
Sum varer	8		193 969
Fordringer			
Kundefordringer	1, 2	4 799	340 778
Andre fordringer		397	110 269
Sum fordringer		5 196	451 046
Bankinnskudd, kontanter og lignende			
Bankinnskudd, kontanter og lignende	5	163 636	422 546
Sum bankinnskudd, kontanter og lignende		163 636	422 546
Sum omløpsmidler		168 832	1 067 562
SUM EIENDELER		912 522	2 453 528

BALANSE - EGENKAPITAL OG GJELD

Egenkapital



Balanse

Beløp i: NOK	Note	2018	2017
Innskutt egenkapital			
Selskapskapital	3	120 000	120 000
Sum innskutt egenkapital		120 000	120 000
Opptjent egenkapital			
Annen egenkapital		248 549	143 908
Sum opptjent egenkapital		248 549	143 908
Sum egenkapital	3	368 549	263 908
Gjeld			
Langsiktig gjeld			
Utsatt skatt	11		
Annen langsiktig gjeld			
Gjeld til kredittinstitusjoner	2		1 115 184
Sum annen langsiktig gjeld			1 115 184
Sum langsiktig gjeld		0	1 115 184
Kortsiktig gjeld			
Leverandørgjeld		15 302	170 047
Betalbar skatt	11		
Skyldige offentlige avgifter	5	2 106	188 415
Utbytte	3		
Annen kortsiktig gjeld	9	526 565	715 973
Sum kortsiktig gjeld		543 972	1 074 435
Sum gjeld		543 972	2 189 619
SUM EGENKAPITAL OG GJELD		912 522	2 453 528



ÅRSREGNSKAP

ERLAND OLSEN AS

2018








Resultatregnskap			
ERLAND OLSEN AS			
Driftsinntekter og driftskostnader	Note	2018	2017
Salgsinntekt		1 320 518	4 131 534
Annen driftsinntekt		524 600	0
Sum driftsinntekter		<u>1 845 118</u>	<u>4 131 534</u>
Varekostnad		493 285	1 469 745
Lønnskostnad	4	704 166	2 061 147
Avskrivning av driftsmidler og immaterielle eiendeler	7	174 208	233 941
Annen driftskostnad	1, 4	293 817	676 578
Sum driftskostnader		<u>1 665 476</u>	<u>4 441 410</u>
Driftsresultat		<u>179 643</u>	<u>-309 876</u>
Finansinntekter og finanskostnader			
Annen renteinntekt		656	675
Annen rentekostnad		38 875	35 209
Annen finanskostnad		7 992	10 419
Resultat av finansposter		-46 212	-44 953
Ordinært resultat før skattekostnad		133 431	-354 829
Skattekostnad på ordinært resultat	11	28 790	0
Ordinært resultat		<u>104 641</u>	<u>-354 829</u>
Årsresultat		<u>104 641</u>	<u>-354 829</u>
Overføringer			
Avsatt til annen egenkapital		104 641	0
Overført fra annen egenkapital		0	354 829
Sum overføringer		<u>104 641</u>	<u>-354 829</u>
ERLAND OLSEN AS		Side 2	



Balanse			
ERLAND OLSEN AS			
Eiendeler	Note	2018	2017
Anleggsmidler			
Immaterielle eiendeler			
Utsatt skattefordel	11	0	28 790
Sum immaterielle eiendeler		<u>0</u>	<u>28 790</u>
Varige driftsmidler			
Bygg til produksjon		632 500	721 480
Driftsløsøre, inventar o.a. utstyr	2, 7	111 190	635 696
Sum varige driftsmidler	7	<u>743 690</u>	<u>1 357 176</u>
Finansielle driftsmidler			
Sum anleggsmidler		<u>743 690</u>	<u>1 385 966</u>
Omløpsmidler			
Lager av varer og annen beholdning	8	0	193 969
Fordringer			
Kundefordringer	1, 2	4 799	340 778
Andre kortsiktige fordringer		397	110 269
Sum fordringer		<u>5 196</u>	<u>451 046</u>
Investeringer			
Bankinnskudd, kontanter o.l.	5	163 636	422 546
Sum omløpsmidler		<u>168 832</u>	<u>1 067 562</u>
Sum eiendeler		<u>912 522</u>	<u>2 453 528</u>



Balanse			
ERLAND OLSEN AS			
	Note	2018	2017
Egenkapital og gjeld			
Innskutt egenkapital			
Aksjekapital	3	120 000	120 000
Sum innskutt egenkapital		<u>120 000</u>	<u>120 000</u>
Opptjent egenkapital			
Annen egenkapital		248 549	143 908
Sum opptjent egenkapital		<u>248 549</u>	<u>143 908</u>
Sum egenkapital	3	<u>368 549</u>	<u>263 908</u>
Gjeld			
Annen langsiktig gjeld			
Gjeld til kredittinstitusjoner	2	0	1 115 184
Sum annen langsiktig gjeld		<u>0</u>	<u>1 115 184</u>
Kortsiktig gjeld			
Leverandørgjeld		15 302	170 047
Skattetrekk og andre trekk	5	2 106	188 415
Annen kortsiktig gjeld	9	526 565	715 973
Sum kortsiktig gjeld		<u>543 972</u>	<u>1 074 435</u>
Sum gjeld		<u>543 972</u>	<u>2 189 619</u>
Sum gjeld og egenkapital		<u>912 522</u>	<u>2 453 528</u>
Sokna, 14.05.2019 Styret i ERLAND OLSEN AS			
 Frank Erland Olsen Styreformann	 Frank Løken Olsen Styremedlem	 Runar Løken Olsen Styremedlem/daglig leder	
ERLAND OLSEN AS		Side 4	



ERLAND OLSEN AS

Org.nr. 980 155 471

NOTER TIL ÅRSREGNSKAP 2018

Regnskapsprinsipper

I årsregnskapet er alle poster verdsatt og periodisert i overensstemmelse med regnskapslovens bestemmelser og reglene som følger av god regnskapsskikk.

Klassifisering

Eiendeler bestemt til varig eie eller bruk, samt fordringer med forfall mer enn ett år etter balansedagen er medtatt som anleggsmidler. Øvrige eiendeler er klassifisert som omløpsmidler. Gjeld som forfaller senere enn et år etter regnskapsperiodens utløp er oppført som langsiktig gjeld.

Varige driftsmidler og avskrivninger

Varige driftsmidler er vurdert til historisk kost etter fradrag for bedriftsøkonomiske avskrivninger som er beregnet på grunnlag av kostpris og antatt økonomisk levetid.

Varebeholdning

Varebeholdningen er vurdert til den laveste av kostpris og virkelig verdi.

Fordringer

Fordringer er oppført i balansen med fordringens pålydende.

Skattekostnad og utsatt skatt

Skattekostnaden i resultatregnskapet omfatter periodens endring i utsatt skattefordel. Utsatt skattefordel er beregnet med skattesatsen ved utgangen av regnskapsåret (23/22%) på grunnlag av skattereduserende og skatteøkende midlertidige forskjeller som eksisterer mellom regnskapsmessige og skattemessige verdier. Skatteøkende og skattereduserende midlertidige forskjeller som reverserer eller kan reversere i samme periode er utlignet og nettoført.

Driftsinntekter og kostnader

Inntektsføring skjer etter opptjeningsprinsippet som normalt vil være leveringstidspunktet for varer og tjenester. Kostnader medtas etter sammenstillingsprinsippet, dvs at kostnader medtas i samme periode som tilhørende inntekter inntektsføres.



ERLAND OLSEN AS	Org.nr. 980 155 471
------------------------	----------------------------

Note 1 - Vurdering av kundefordringer

	<u>2018</u>	<u>2017</u>
Vurdert til pålydende	4 799	340 778
- Avsatt til dekning av usikre fordringer	0	0
Bokført verdi pr. 31.12.	<u>4 799</u>	<u>340 778</u>

Note 2 - Pantstillelser og garantier m.v.

Bokført gjeld som er sikret ved pant o.l.:

	2018	2017
Gjeld til kredittinstitusjoner	0	1 115 184
Øvrig langsiktig gjeld	0	0
Sum	0	1 115 184

Lånet ble innfridd i sin helhet 30.11.18.



ERLAND OLSEN AS

Org.nr. 980 155 471

Note 3 - Aksjonærtabell

Aksjekapitalen i ERLAND OLSEN AS pr. 31.12 består av følgende aksjeklasser:

	Antall	Pålydende	Bokført
Ordinære-aksjer	600	200,00	120 000,00
Sum	600	200,00	120 000,00

Eierstruktur

Aksjonærene pr. 31.12 var:

	Ordinære	Eierandel	
Erland Olsen	200	33,3	Styrets leder
Frank Løken Olsen	200	33,3	Styremedlem
Runar Løken Olsen	200	33,3	Styremedlem/daglig leder
Totalt antall aksjer	600	100,0	
Sum eierandel	600	100,0	
Sum øvrige	0	0,0	

Spesifikasjon av egenkapital pr. 31.12.18

	Aksjekapital	Egne aksjer	Overkursfond	Annen innskutt egenkapital	Annen egenkapital	Sum
Saldo 31.12.2017	120 000				143 908	263 908
Endring egne aksjer (+/-)					0	0
Årets resultat (+/-)					104 641	104 641
Årets avsatte utbytte (-)						
Saldo 31.12.2018	120 000	0	0	0	248 549	368 549



ERLAND OLSEN AS

Org.nr. 980 155 471

Note 4 - Lønnskostnader, antall ansatte, godtgjørelser, lån til ansatte m.m.

Lønnskostnader	2018	2017
Lønninger	584 282	1 755 533
Arbeidsgiveravgift	84 899	254 604
Pensjonskostnader	14 934	34 509
Andre ytelser	20 051	16 501
Sum	704 166	2 061 147

Gjennomsnittlig antall ansatte 0 som utgjør 0 årsverk.

Ytelser til ledende personer	Daglig leder	Styre	Bedrifts- forsamling
Lønn	266 400	266 400	
Annen godtgjørelse	1 464	1 464	
Sum	267 864	267 864	

Honorar til daglig leder og styret er ordinær lønn for arbeidsinnsats.

Selskapet har tegnet OTP for sine ansatte.

Revisor

Revisor er fravalgt fra og med regnskapsåret 2017.

Note 5 - Bundne midler

I posten inngår bundne bankinnskudd med kr 2 370.



ERLAND OLSEN AS

Org.nr. 980 155 471

Note 7 Anleggsmidler

	Immaterielle Eiendeler	Materielle Eiendeler	Sum
Anskaffelseskost pr. 01.01.18	2 400 000	6 177 064	8 577 064
- Avgang i året		647 986	647 986
= Anskaffelseskost 31.12.18	2 400 000	5 529 078	7 929 078
Akkumulerte avskrivninger 31.12.18	2 400 000	4 785 388	7 185 388
= Bokført verdi 31.12.18	0	743 690	743 690
Årets ordinære avskrivninger		174 208	174 208
Økonomisk levetid	5 år	3-20 år	

Note 8 - Varelager

	2018	2017
Råvarer	0	85 619
Varer under tilvirkning	0	0
Ferdigvarer	0	108 350
Sum	0	193 969

Produksjonen av bakerivarer ble avsluttet 30.04.18.

Note 9 - Mellomværende med Erland Olsen & Co. DA

	Kundefordringer	Andre fordringer
Foretak i samme konsern		
Tilknyttet selskap		
Felles kontrollert virksomhet		
Sum		

	Øvrig kortsiktig gjeld	Leverandørgjeld
Mellomregning med E.O & Co DA	525 494	
Sum	525 494	



ERLAND OLSEN AS

Org.nr. 980 155 471

Note 10 - Fortsatt drift

På grunn av sviktende omsetning bestemte styret å opphøre produksjonen av bakerivarer 30.04.18.

Note 11 Skatt

Årets skattekostnad	2018	2017
Resultatført skatt på ordinært resultat:		
Betalbar skatt	0	0
Endring i utsatt skattefordel	28 790	0
Skattekostnad ordinært resultat	28 790	0
Skattepliktig inntekt:		
Ordinært resultat før skatt	133 431	-354 829
Permanente forskjeller	0	-65
Endring i midlertidige forskjeller	127 326	24 280
Anvendelse av fremførbart underskudd	-260 757	0
Skattepliktig inntekt	0	-330 614
Betalbar skatt i balansen:		
Betalbar skatt på årets resultat	0	0
Sum betalbar skatt i balansen	0	0

Skatteeffekten av midlertidige forskjeller og underskudd til fremføring som har gitt opphav til utsatt skatt og utsatte skattefordeler, spesifisert på typer av midlertidige forskjeller:

	2018	2017	Endring
Varige driftsmidler	-194 048	-66 721	127 326
Sum	-194 048	-66 721	127 326
Akkumulert fremførbart underskudd	-147 372	-408 130	-260 757
Inngår ikke i beregningen av utsatt skatt	341 420	0	-341 420
Grunnlag for beregning av utsatt skatt	0	-474 851	-474 851
Utsatt skattefordel (22 % / 23 %)	0	-109 216	-109 216

I henhold til God regnskapsskikk for små foretak balanseføres ikke utsatt skattefordel.