



ÅRSREGNSKAPET FOR REGNSKAPSÅRET 2021 - GENERELL INFORMASJON

Enheten

Organisasjonsnummer: 931 469 851
Organisasjonsform: Aksjeselskap
Foretaksnavn: DR FURST MEDISINSK LABORATORIUM AS
Forretningsadresse: Søren Bulls vei 25
1051 OSLO

Regnskapsår

Årsregnskapets periode: 01.01.2021 - 31.12.2021

Konsern

Mørselskap i konsern: Ja
Konsernregnskap lagt ved: Ja

Regnskapsregler

Regler for små foretak benyttet: Nei
Benyttet ved utarbeidelsen av årsregnskapet til selskapet: Regnskapslovens alminnelige regler
Benyttet ved utarbeidelsen av årsregnskapet til konsernet: Regnskapslovens alminnelige regler

Årsregnskapet fastsatt av kompetent organ

Bekreftet av representant for selskapet: Terje Heier
Dato for fastsettelse av årsregnskapet: 26.04.2022

Grunnlag for avgivelse

År 2021: Årsregnskapet er elektronisk innlevert
År 2020: Tall er hentet fra elektronisk innlevert årsregnskap fra 2021

Det er ikke krav til at årsregnskapet m.v. som sendes til Regnskapsregisteret er undertegnet. Kontrollen på at dette er utført ligger hos revisor/enhetens øverste organ. Sikkerheten ivaretas ved at innsender har rolle/rettighet for innsending av årsregnskapet via Altinn, og ved at det bekreftes at årsregnskapet er fastsatt av kompetent organ.

Brønnøysundregistrene, 13.08.2023



Resultatregnskap

Beløp i: NOK	Note	2021	2020
RESULTATREGNSKAP			
Inntekter			
Salgsinntekt	2,10	960 733 021	864 141 607
Sum inntekter		960 733 021	864 141 607
Kostnader			
Lønnskostnad	3,8	44 190 598	45 763 664
Avskrivning på varige driftsmidler og immaterielle eiendeler	4	233 581	
Annen driftskostnad	3,5,10	821 132 336	744 491 493
Sum kostnader		865 556 515	790 255 158
Driftsresultat		95 176 506	73 886 449
Finansinntekter og finanskostnader			
Inntekt på investering i datterselskap og tilknyttet selskap		9 000 000	51 462 079
Renteinntekt fra foretak i samme konsern			1 164 150
Annen finansinntekt		436 551	365 531
Sum finansinntekter		0	0
Rentekostnad til foretak i samme konsern	10,13	2 869 350	
Annen finanskostnad		563 777	561 496
Sum finanskostnader		0	0
Netto finans		6 003 424	52 430 265
Ordinært resultat før skattekostnad		101 179 930	126 316 713
Skattekostnad på ordinært resultat	6	20 315 582	16 990 220
Ordinært resultat etter skattekostnad		0	0
Årsresultat		80 864 348	109 326 493
Totalresultat		80 864 348	109 326 493
Overføringer og disponeringer			
Konsernbidrag		39 874 513	29 111 699
Overføringer til/fra annen egenkapital		40 989 835	80 214 794



Resultatregnskap

Beløp i: NOK	Note	2021	2020
Sum overføringer og disponeringer		80 864 348	109 326 493



Balanse

Beløp i: NOK	Note	2021	2020
BALANSE - EIENDELER			
Anleggsmidler			
Immaterielle eiendeler			
Utsatt skattefordel	6	1 948 843	2 473 789
Sum immaterielle eiendeler		1 948 843	2 473 789
Varige driftsmidler			
Driftsløsøre, inventar, verktøy, kontormaskiner og lignende	4	934 323	1 167 904
Sum varige driftsmidler		934 323	1 167 904
Finansielle anleggsmidler			
Investering i datterselskap	7	348 760 795	44 803 418
Andre fordringer	3		108 990
Sum finansielle anleggsmidler		348 760 795	44 912 408
Sum anleggsmidler		351 643 961	48 554 101
Omløpsmidler			
Varer			
Sum varer		0	0
Fordringer			
Kundefordringer		36 978 680	46 336 975
Andre fordringer		539 742	150 000
Konsernfordringer	10	141 624 593	170 894 127
Sum fordringer		179 143 015	217 381 102
Investeringer			
Sum investeringer		0	0
Bankinnskudd, kontanter og lignende			
Bankinnskudd, kontanter og lignende	11	2 838 428	3 317 584
Sum bankinnskudd, kontanter og lignende		2 838 428	3 317 584
Sum omløpsmidler		181 981 443	220 698 685



Balanse

Beløp i: NOK	Note	2021	2020
SUM EIENDELER		533 625 404	269 252 786
BALANSE - EGENKAPITAL OG GJELD			
Egenkapital			
Innskutt egenkapital			
Selskapskapital	12	1 921 461	1 921 461
Annen innskutt egenkapital	12	44 332 938	44 332 938
Sum innskutt egenkapital		46 254 399	46 254 399
Opptjent egenkapital			
Fond	12		3 084 559
Annen egenkapital	12	40 207 339	94 292 710
Sum opptjent egenkapital		40 207 339	97 377 269
Sum egenkapital		86 461 738	143 631 668
Gjeld			
Langsiktig gjeld			
Pensjonsforpliktelser	8	1 782 823	2 468 613
Sum avsetninger for forpliktelser		0	0
Annen langsiktig gjeld			
Langsiktig konserngjeld	10,13	297 000 000	
Sum annen langsiktig gjeld		0	0
Sum langsiktig gjeld		298 782 823	2 468 613
Kortsiktig gjeld			
Leverandørgjeld		318 518	5 871 824
Betalbar skatt	6	6 858 247	8 402 949
Skyldige offentlige avgifter		5 498 924	5 281 059
Kortsiktig konserngjeld	10,13	130 456 894	98 748 949
Annen kortsiktig gjeld		5 248 259	4 847 723
Sum kortsiktig gjeld		148 380 843	123 152 505
Sum gjeld		447 163 666	125 621 118



Balanse

Beløp i: NOK	Note	2021	2020
SUM EGENKAPITAL OG GJELD		533 625 404	269 252 786



Konsernets resultatregnskap

Beløp i: NOK	Note	2021	2020
RESULTATREGNSKAP			
Inntekter			
Salgsinntekt	2,10	958 112 067	864 141 606
Annen driftsinntekt		52 235 292	2 299 485
Sum inntekter		1 010 347 359	866 441 091
Kostnader			
Lønnskostnad	3,8	387 938 696	347 424 984
Avskrivning på varige driftsmidler og immaterielle eiendeler	4	35 072 994	15 257 847
Annen driftskostnad	3,5,10	441 602 751	364 262 867
Sum kostnader		864 614 441	726 945 698
Driftsresultat		145 732 918	139 495 394
Finansinntekter og finanskostnader			
Renteinntekt fra foretak i samme konsern			1 164 150
Annen finansinntekt		669 276	927 693
Sum finansinntekter		0	0
Rentekostnad til foretak i samme konsern	10,13	2 869 350	
Annen finanskostnad		1 055 427	741 235
Sum finanskostnader		0	0
Netto finans		-3 255 501	1 350 608
Ordinært resultat før skattekostnad		142 477 417	140 846 002
Skattekostnad på ordinært resultat	6	33 793 067	31 531 929
Ordinært resultat etter skattekostnad		0	0
Årsresultat		108 684 350	109 314 073
Minoritetsinteresser		-423 850	
Overføringer og disponeringer			
Sum overføringer og disponeringer		108 684 350	109 314 073



Konsernets balanse

Beløp i: NOK	Note	2021	2020
BALANSE - EIENDELER			
Anleggsmidler			
Immaterielle eiendeler			
Utsatt skattefordel	6	4 449 797	5 020 341
Goodwill	4	276 844 475	
Sum immaterielle eiendeler		281 294 273	5 020 341
Varige driftsmidler			
Tomter, bygninger og annen fast eiendom	4	5 998 903	2 158 659
Driftsløsøre, inventar, verktøy, kontormaskiner og lignende	4	70 125 645	56 936 966
Sum varige driftsmidler		76 124 549	59 095 625
Finansielle anleggsmidler			
Investeringer i aksjer og andeler		17 500	
Andre fordringer	3,8	1 338 828	495 812
Sum finansielle anleggsmidler		1 356 328	495 812
Sum anleggsmidler		358 775 149	64 611 778
Omløpsmidler			
Varer			
Varer	9	46 188 042	35 412 265
Sum varer		0	0
Fordringer			
Kundefordringer		53 185 776	46 422 562
Andre fordringer	10	30 364 331	12 726 754
Konsernfordringer	10	145 762 368	141 644 839
Sum fordringer		229 312 476	200 794 155
Investeringer			
Sum investeringer		0	0
Bankinnskudd, kontanter og lignende			
Bankinnskudd, kontanter og lignende	11	25 157 602	18 666 033
Sum bankinnskudd, kontanter og lignende		25 157 602	18 666 033



Konsernets balanse

Beløp i: NOK	Note	2021	2020
Sum omløpsmidler		300 658 119	254 872 453
SUM EIENDELER		659 433 268	319 484 231
BALANSE - EGENKAPITAL OG GJELD			
Egenkapital			
Innskutt egenkapital			
Selskapskapital	12	1 921 461	1 921 461
Annen innskutt egenkapital	12	44 332 938	44 332 938
Sum innskutt egenkapital		46 254 399	46 254 399
Opptjent egenkapital			
Fond	12		3 084 559
Annen egenkapital	12	70 848 215	94 285 608
Minoritetsinteresser	12	980 834	
Sum opptjent egenkapital		71 829 049	97 370 168
Sum egenkapital		118 083 448	143 624 567
Gjeld			
Langsiktig gjeld			
Pensjonsforpliktelser	8	2 895 697	5 992 559
Utsatt skatt	6	8 616 813	
Sum avsetninger for forpliktelser		11 512 510	5 992 559
Annen langsiktig gjeld			
Gjeld til kredittinstitusjoner	13	7 281 126	
Langsiktig konserngjeld	10,13	297 000 000	
Sum annen langsiktig gjeld		0	0
Sum langsiktig gjeld		304 281 126	0
Kortsiktig gjeld			
Leverandørgjeld		60 284 257	42 859 158
Betalbar skatt	6	19 917 035	21 459 672
Skyldige offentlige avgifter		34 575 049	29 712 435



Konsernets balanse

Beløp i: NOK	Note	2021	2020
Kortsiktig konserngjeld	10,13	51 612 211	37 322 691
Annen kortsiktig gjeld		59 167 633	38 513 149
Sum kortsiktig gjeld		225 556 185	169 867 105
Sum gjeld		541 349 821	175 859 664
SUM EGENKAPITAL OG GJELD		659 433 268	319 484 231



Brønnøysundregistrene

ÅRSREGNSKAP FOR REGNSKAPSÅRET 2021 - GENERELL INFORMASJON

Journalnummer: 2022 830941

Enheten

Organisasjonsnummer: 931 469 851
Organisasjonsform: Aksjeselskap
Foretaksnavn: DR FURST MEDISINSK LABORATORIUM AS
Forretningsadresse: Søren Bulls vei 25
1051 OSLO

Regnskapsår

Årsregnskapets periode: 01.01.2021 - 31.12.2021

Konsern

Morselskap i konsern: Ja
Konsernregnskap lagt ved: Ja

Regnskapsregler

Regler for små foretak benyttet: Nei
Benyttet ved utarbeidelsen av
årsregnskapet til selskapet: Regnskapslovens alminnelige regler
Benyttet ved utarbeidelsen av
årsregnskapet til konsernet: Regnskapslovens alminnelige regler

Årsregnskapet fastsatt av kompetent organ

Bekreftet av representant for selskapet: Terje Heier
Dato for fastsettelse av årsregnskapet: 26.04.2022

Grunnlag for avgivelse

År 2021: Årsregnskap er elektronisk innlevert.
År 2020: Tall er hentet fra elektronisk innlevert årsregnskap fra 2021.

Det er ikke krav til at årsregnskapet m.v. som sendes til Regnskapsregisteret er undertegnet. Kontrollen på at dette er utført ligger hos revisor/enhetens øverste organ. Sikkerheten ivaretas ved at innsender har rolle/rettighet for innsending av årsregnskapet via Altinn, og ved at det bekreftes at årsregnskapet er fastsatt av kompetent organ.

Brønnøysundregistrene, 09.08.2022



Organisasjonsnr: 931 469 851
DR FURST MEDISINSK LABORATORIUM AS

RESULTATREGNSKAP

Beløp i: NOK	Note	2021	2020
RESULTATREGNSKAP			
Inntekter			
Salgsinntekt	2,10	960 733 021	864 141 607
Sum inntekter		960 733 021	864 141 607
Kostnader			
Lønnskostnad	3,8	44 190 598	45 763 664
Avskrivning på varige driftsmidler og immaterielle eiendeler	4	233 581	
Annen driftskostnad	3,5,10	821 132 336	744 491 493
Sum kostnader		865 556 515	790 255 158
Driftsresultat		95 176 506	73 886 449
Finansinntekter og finanskostnader			
Inntekt på investering i datterselskap og tilknyttet selskap		9 000 000	51 462 079
Renteinntekt fra foretak i samme konsern			1 164 150
Annen finansinntekt		436 551	365 531
Sum finansinntekter		0	0
Rentekostnad til foretak i samme konsern	10,13	2 869 350	
Annen finanskostnad		563 777	561 496
Sum finanskostnader		0	0
Netto finans		6 003 424	52 430 265
Ordinært resultat før skattekostnad		101 179 930	126 316 713
Skattekostnad på ordinært resultat	6	20 315 582	16 990 220
Ordinært resultat etter skattekostnad		0	0
Årsresultat		80 864 348	109 326 493
Totalresultat		80 864 348	109 326 493
Overføringer og disponeringer			
Konsernbidrag		39 874 513	29 111 699
Overføringer til/fra annen egenkapital		40 989 835	80 214 794
Sum overføringer og disponeringer		80 864 348	109 326 493





Organisasjonsnr: 931 469 851
DR FURST MEDISINSK LABORATORIUM AS

BALANSE

Beløp i: NOK	Note	2021	2020
BALANSE - EIENDELER			
Anleggsmidler			
Immaterielle eiendeler			
Utsatt skattefordel	6	1 948 843	2 473 789
Sum immaterielle eiendeler		1 948 843	2 473 789
Varige driftsmidler			
Driftsløsøre, inventar, verktøy, kontormaskiner og lignende	4	934 323	1 167 904
Sum varige driftsmidler		934 323	1 167 904
Finansielle anleggsmidler			
Investering i datterselskap	7	348 760 795	44 803 418
Andre fordringer	3		108 990
Sum finansielle anleggsmidler		348 760 795	44 912 408
Sum anleggsmidler		351 643 961	48 554 101
Omløpsmidler			
Varer			
Sum varer		0	0
Fordringer			
Kundefordringer		36 978 680	46 336 975
Andre fordringer		539 742	150 000
Konsernfordringer	10	141 624 593	170 894 127
Sum fordringer		179 143 015	217 381 102
Investeringer			
Sum investeringer		0	0
Bankinnskudd, kontanter og lignende			
Bankinnskudd, kontanter og lignende	11	2 838 428	3 317 584
Sum bankinnskudd, kontanter og lignende		2 838 428	3 317 584
Sum omløpsmidler		181 981 443	220 698 685
SUM EIENDELER		533 625 404	269 252 786

BALANSE - EGENKAPITAL OG GJELD

Egenkapital



Innskutt egenkapital			
Selskapskapital	12	1 921 461	1 921 461
Annen innskutt egenkapital	12	44 332 938	44 332 938
Sum innskutt egenkapital		46 254 399	46 254 399
Opptjent egenkapital			
Fond	12		3 084 559
Annen egenkapital	12	40 207 339	94 292 710
Sum opptjent egenkapital		40 207 339	97 377 269
Sum egenkapital		86 461 738	143 631 668
Gjeld			
Langsiktig gjeld			
Pensjonsforpliktelser	8	1 782 823	2 468 613
Sum avsetninger for forpliktelser		0	0
Annen langsiktig gjeld			
Langsiktig konserngjeld	10,13	297 000 000	
Sum annen langsiktig gjeld		0	0
Sum langsiktig gjeld		298 782 823	2 468 613
Kortsiktig gjeld			
Leverandørgjeld		318 518	5 871 824
Betalbar skatt	6	6 858 247	8 402 949
Skyldige offentlige avgifter		5 498 924	5 281 059
Kortsiktig konserngjeld	10,13	130 456 894	98 748 949
Annen kortsiktig gjeld		5 248 259	4 847 723
Sum kortsiktig gjeld		148 380 843	123 152 505
Sum gjeld		447 163 666	125 621 118
SUM EGENKAPITAL OG GJELD		533 625 404	269 252 786



Organisasjonsnr: 931 469 851
DR FURST MEDISINSK LABORATORIUM AS

KONSERNRESULTATREGNSKAP

Beløp i: NOK	Note	2021	2020
RESULTATREGNSKAP			
Inntekter			
Salgsinntekt		958 112 067	864 141 606
Annen driftsinntekt	2,10	52 235 292	2 299 485
Sum inntekter		1 010 347 359	866 441 091
Kostnader			
Lønnskostnad	3,8	387 938 696	347 424 984
Avskrivning på varige driftsmidler og immaterielle eiendeler	4	35 072 994	15 257 847
Annen driftskostnad	3,5,10	441 602 751	364 262 867
Sum kostnader		864 614 441	726 945 698
Driftsresultat		145 732 918	139 495 394
Finansinntekter og finanskostnader			
Renteinntekt fra foretak i samme konsern			1 164 150
Annen finansinntekt		669 276	927 693
Sum finansinntekter		0	0
Rentekostnad til foretak i samme konsern	10,13	2 869 350	
Annen finanskostnad		1 055 427	741 235
Sum finanskostnader		0	0
Netto finans		-3 255 501	1 350 608
Ordinært resultat før skattekostnad			
Skattekostnad på ordinært resultat	6	33 793 067	31 531 929
Ordinært resultat etter skattekostnad		0	0
Årsresultat		108 684 350	109 314 073
Minoritetsinteresser		-423 850	
Overføringer og disponeringer			
Sum overføringer og disponeringer		108 684 350	109 314 073



Organisasjonsnr: 931 469 851
DR FURST MEDISINSK LABORATORIUM AS

KONSERNBALANSE

Beløp i: NOK	Note	2021	2020
BALANSE - EIENDELER			
Anleggsmidler			
Immaterielle eiendeler			
Utsatt skattefordel	6	4 449 797	5 020 341
Goodwill	4	276 844 475	
Sum immaterielle eiendeler		281 294 273	5 020 341
Varige driftsmidler			
Tomter, bygninger og annen fast eiendom	4	5 998 903	2 158 659
Driftsløsøre, inventar, verktøy, kontormaskiner og lignende	4	70 125 645	56 936 966
Sum varige driftsmidler		76 124 549	59 095 625
Finansielle anleggsmidler			
Investeringer i aksjer og andeler		17 500	
Andre fordringer	3,8	1 338 828	495 812
Sum finansielle anleggsmidler		1 356 328	495 812
Sum anleggsmidler		358 775 149	64 611 778
Omløpsmidler			
Varer			
Varer	9	46 188 042	35 412 265
Sum varer		0	0
Fordringer			
Kundefordringer		53 185 776	46 422 562
Andre fordringer	10	30 364 331	12 726 754
Konsernfordringer	10	145 762 368	141 644 839
Sum fordringer		229 312 476	200 794 155
Investeringer			
Sum investeringer		0	0
Bankinnskudd, kontanter og lignende			
Bankinnskudd, kontanter og lignende	11	25 157 602	18 666 033
Sum bankinnskudd, kontanter og lignende		25 157 602	18 666 033
Sum omløpsmidler		300 658 119	254 872 453
SUM EIENDELER		659 433 268	319 484 231



BALANSE - EGENKAPITAL OG GJELD

Egenkapital

Innskutt egenkapital

Selskapskapital	12	1 921 461	1 921 461
Annen innskutt egenkapital	12	44 332 938	44 332 938
Sum innskutt egenkapital		46 254 399	46 254 399

Opptjent egenkapital

Fond	12		3 084 559
Annen egenkapital	12	70 848 215	94 285 608
Minoritetsinteresser	12	980 834	
Sum opptjent egenkapital		71 829 049	97 370 168

Sum egenkapital		118 083 448	143 624 567
------------------------	--	--------------------	--------------------

Gjeld

Langsiktig gjeld

Pensjonsforpliktelser	8	2 895 697	5 992 559
Utsatt skatt	6	8 616 813	
Sum avsetninger for forpliktelser		11 512 510	5 992 559

Annen langsiktig gjeld

Gjeld til kredittinstitusjoner	13	7 281 126	
Langsiktig konserngjeld	10,13	297 000 000	
Sum annen langsiktig gjeld		0	0

Sum langsiktig gjeld		304 281 126	0
-----------------------------	--	--------------------	----------

Kortsiktig gjeld

Leverandørgjeld		60 284 257	42 859 158
Betalbar skatt	6	19 917 035	21 459 672
Skyldige offentlige avgifter		34 575 049	29 712 435
Kortsiktig konserngjeld	10,13	51 612 211	37 322 691
Annen kortsiktig gjeld		59 167 633	38 513 149
Sum kortsiktig gjeld		225 556 185	169 867 105

Sum gjeld		541 349 821	175 859 664
------------------	--	--------------------	--------------------

SUM EGENKAPITAL OG GJELD		659 433 268	319 484 231
---------------------------------	--	--------------------	--------------------



Organisasjonsnr: 931 469 851
DR FURST MEDISINSK LABORATORIUM AS

NOTEOPPLYSNINGER - SELSKAP - alle poster oppgitt i hele tall

Note
1

Regnskapsprinsipper
Se Vedlegg 2021 Noter Dr Furst ML AS og konsern

Note
1

Er det usikkerhet om fortsatt drift?: Nei

Note
3

Antall årsverk i regnskapsåret
19.60

Note
3

Spesifisering av resultatregnskapet

Lønnskostnader

<u>Lønn</u>	<u>Årets</u>	<u>Fjorårets</u>
	33094132.00	33718138.00
<u>Folketrygdavgift</u>	<u>Årets</u>	<u>Fjorårets</u>
	5565788.00	5221516.00
<u>Pensjonskostnader</u>	<u>Årets</u>	<u>Fjorårets</u>
	4481606.00	5013348.00
<u>Andre ytelser</u>	<u>Årets</u>	<u>Fjorårets</u>
	1049072.00	1810662.00
<u>Sum lønnskostnader</u>	<u>Årets</u>	<u>Fjorårets</u>
	44190598.00	45763664.00

Note

Ekstraordinære inntekter og kostnader



<u>Sum</u>	<u>Beløp</u>
<u>Balansført verdi 31.12.</u>	<u>Varige driftsmidler Immaterielle eiend.</u>

Note

7

Konsern, tilknyttet selskap m.v.

Investering som regnskapsføres etter egenkapitalmetoden

Konsernregnskap

Virksomheten inngår i konsolideringen til morselskapets konsernregnsk.: Ja

Morselskapet sitt navn

Fürst Holding AS

Forretningskontor for morselskapet

Søren Bullsvei 25, Oslo

Datterselskap er utelatt fra konsolideringen: Nei

Begrunnelse for at datterselskap er utelatt fra konsolideringen

Konsern, tilknyttet selskap m.v. - fordringer og gjeld

Fordringer

<u>Samlet beløp - foretak i samme konsern</u>	<u>Årets</u>	<u>Fjorårets</u>
	141624593.00	170894127.00

<u>Samlet beløp - tilknyttet selskap</u>	<u>Årets</u>	<u>Fjorårets</u>
--	--------------	------------------

Annen langsiktig gjeld

<u>Samlet beløp - foretak i samme konsern</u>	<u>Årets</u>	<u>Fjorårets</u>
	297000000.00	

Kortsiktig gjeld

<u>Samlet beløp - foretak i samme konsern</u>	<u>Årets</u>	<u>Fjorårets</u>
	130456894.00	98748949.00

<u>Samlet beløp - felles kontrollert virksomhet</u>	<u>Årets</u>	<u>Fjorårets</u>
---	--------------	------------------

<u>Pantstillelse</u>	<u>Beløp</u>
----------------------	--------------

Note**Fordringer**



Fordringer som forfaller senere enn ett år etter regnskapsårets slutt

Mer om fordringer

Note

Virkelig verdi og resultatført verdiendr. i perioden, finansielle instrumenter

Mer om finansielle instrumenter

Beskrivelse av finansielle derivater

<u>Beholdning av egne aksjer</u>	<u>Antall</u>	<u>Pålydende</u>	<u>Andel av aksjek.</u>
----------------------------------	---------------	------------------	-------------------------

Note

3

Lån og sikkerhetsstillelse til medlemmer

Er det gitt lån eller sikkerhetsstillelse til ledende personer: Nei

Opplysninger om:

Medlemmer av:

Mer om lån og sikkerhetsstillelse



Organisasjonsnr: 931 469 851
DR FURST MEDISINSK LABORATORIUM AS

NOTEOPPLYSNINGER - KONSERN - alle poster oppgitt i hele tall

Note
1

Regnskapsprinsipper
Se Vedlegg 2021 Noter Dr Furst ML AS og konsern

Note
1

Er det usikkerhet om fortsatt drift?: Nei

Note
3

Antall årsverk i regnskapsåret
428.45

Note
3

Spesifisering av resultatregnskapet

Lønnskostnader

<u>Lønn</u>	<u>Årets</u>	<u>Fjorårets</u>
	302925701.00	269779055.00
<u>Folketrygdavgift</u>	<u>Årets</u>	<u>Fjorårets</u>
	47489841.00	39755703.00
<u>Pensjonskostnader</u>	<u>Årets</u>	<u>Fjorårets</u>
	20874909.00	22297530.00
<u>Andre ytelser</u>	<u>Årets</u>	<u>Fjorårets</u>
	16648245.00	15592696.00
<u>Sum lønnskostnader</u>	<u>Årets</u>	<u>Fjorårets</u>
	387938696.00	347424984.00

Note

Ekstraordinære inntekter og kostnader



<u>Sum</u>	<u>Beløp</u>		
<u>Balanseført verdi 31.12.</u>	<u>Varige driftsmidler</u>	<u>Immaterielle eiend.</u>	
Konsernregnskap			
Morselskapet sitt navn			
Forretningskontor for morselskapet			
Begrunnelse for at datterselskap er utelatt fra konsolideringen			
Konsern, tilknyttet selskap m.v. - fordringer og gjeld			
Fordringer			
<u>Samlet beløp - tilknyttet selskap</u>	<u>Årets</u>	<u>Fjorårets</u>	
<u>Samlet beløp - foretak i samme konsern</u>	<u>Årets</u>	<u>Fjorårets</u>	
<u>Samlet beløp - foretak i samme konsern</u>	<u>Årets</u>	<u>Fjorårets</u>	
<u>Samlet beløp - felles kontrollert virksomhet</u>	<u>Årets</u>	<u>Fjorårets</u>	
<u>Pantstillelse</u>	<u>Beløp</u>		
<u>Beholdning av egne aksjer</u>	<u>Antall</u>	<u>Pålydende</u>	<u>Andel av aksjek.</u>

Note
3

Lån og sikkerhetsstillelse til medlemmer
Er det gitt lån eller sikkerhetsstillelse til ledende personer: Nei

Opplysninger om: **Medlemmer av:**

Mer om lån og sikkerhetsstillelse



Admincontrol

List of Signatures Page 1/1

2021 Årsregnskap Først Konsern 30032022.pdf

Name	Method	Signed at
Buchmann, Marie Skarbøvik	BANKID_MOBILE	2022-04-29 10:31 GMT+02
Sjule, Eva Cecilie	BANKID_MOBILE	2022-04-29 09:06 GMT+02
Helgheim, Asle	BANKID_MOBILE	2022-04-29 08:42 GMT+02
Syse-Nybraaten, Maria	BANKID_MOBILE	2022-04-28 20:48 GMT+02
Ebbestad, Håvard Selby	BANKID_MOBILE	2022-04-28 18:28 GMT+02
Tellefsen, Rune	BANKID_MOBILE	2022-05-02 07:41 GMT+02
Lilleeng, Bård Flattun	BANKID_MOBILE	2022-05-01 10:33 GMT+02
Reinemo, Rikke Kathrine Tobiasson	BANKID_MOBILE	2022-04-29 11:04 GMT+02



This file is sealed with a digital signature. The seal is a guarantee for the authenticity of the document.
External reference: D5D841882A2A487A91FE92456AC73C62



Resultatregnskap

Dr Først Medisinsk Laboratorium AS			Først Konsern		
2020	2021	Note	2021	2020	
864.141.607	960.733.021	Inntekter laboratorievirksomhet	2,10	958.112.067	864.141.607
0	0	Andre driftsinntekter		52.235.292	2.299.485
864.141.607	960.733.021	Sum driftsinntekter		1.010.347.360	866.441.092
740.087.789	817.413.253	Direkte laboratoriekostnader	10	356.831.680	299.251.772
45.763.664	44.190.598	Lønnskostnader	3,8	387.938.696	347.424.984
0	233.581	Avskrivninger	4	35.072.994	15.257.847
4.403.704	3.719.083	Annen driftskostnad	3,5,10	84.771.071	65.011.095
790.255.158	865.556.515	Sum driftskostnader		864.614.441	726.945.698
73.886.449	95.176.506	Driftsresultat		145.732.918	139.495.394
51.462.079	9.000.000	Inntekt på investering i datterselskap		0	0
1.164.150	0	Renteinntekt fra konsernselskap		0	1.164.150
365.531	436.551	Annen finansinntekt		669.276	927.693
0	2.869.350	Rentekostnader til konsernselskap	10,13	2.869.350	0
561.496	563.777	Annen finanskostnad		1.055.427	741.235
52.430.265	6.003.424	Netto finansposter		-3.255.501	1.350.608
126.316.713	101.179.930	Resultat før skattekostnad		142.477.418	140.846.002
16.990.220	20.315.582	Skattekostnad	6	33.793.067	31.531.929
109.326.493	80.864.348	Årsresultat		108.684.351	109.314.074
0	0	Minoritetsandel		423.850	0
109.326.493	80.864.348	Resultat konsern (Majoritetens andel)		108.260.501	109.314.074
Disponering av årsresultat					
80.214.794	40.989.835	Overført annen egenkapital			
29.111.699	39.874.513	Avgitt konsernbidrag		0	0
109.326.493	80.864.348	Sum overført		108.684.351	109.314.074

Først Konsern



This file is sealed with a digital signature.
The seal is a guarantee for the authenticity
of the document.

Document ID:
D5D841882A2A487A91FE92456AC73C62

**Balanse**

Dr Først Medisinsk Laboratorium AS			Først Konsern		
2020	2021	Note	2021	2020	
Egenkapital og gjeld					
Egenkapital					
Innskutt egenkapital					
1.921.461	1.921.461	Aksjekapital	12	1.921.461	1.921.461
44.332.938	44.332.938	Annen innskutt egenkapital	12	44.332.938	44.332.938
46.254.399	46.254.399	Sum innskutt egenkapital		46.254.399	46.254.399
Opptjent egenkapital					
3.084.559	0	Fond for vurderingsforskjeller	12	0	3.084.559
94.292.710	40.207.339	Annen egenkapital	12	70.848.215	94.285.608
0	0	Minoritetsinteresser	12	980.834	0
97.377.269	40.207.339	Sum opptjent egenkapital		71.829.049	97.370.169
143.631.668	86.461.738	Sum egenkapital		118.083.448	143.624.568
Gjeld					
Avsetning for forpliktelser					
0	0	Utsatt skatt	6	8.616.813	0
2.468.613	1.782.823	Pensjonsforpliktelser	8	2.895.697	5.992.559
2.468.613	1.782.823	Sum avsetninger for forpliktelser		11.512.510	5.992.559
Annen langsiktig gjeld					
0	297.000.000	Langsiktig gjeld til selskap i konsern	10,13	297.000.000	0
0	0	Gjeld til kredittinstitusjoner	13	7.281.126	0
0	297.000.000	Sum annen langsiktig gjeld		304.281.126	0
Kortsiktig gjeld					
60.861.232	71.673.308	Gjeld til selskap i konsern	10,13	491.040	0
5.871.824	318.518	Leverandørgjeld		60.284.257	42.859.158
8.402.949	6.858.247	Påløpt, ikke utlignet skatt	6	19.917.035	21.459.672
5.281.059	5.498.924	Skyldige offentlige avgifter		34.575.049	29.712.435
37.887.717	58.783.586	Avgitt konsernbidrag	10	51.121.171	37.322.691
4.847.723	5.248.259	Annen kortsiktig gjeld		59.167.632	38.513.149
123.152.505	148.380.843	Sum kortsiktig gjeld		225.556.184	169.867.105
125.621.118	447.163.666	Sum gjeld		541.349.820	175.859.664
269.252.786	533.625.404	Sum egenkapital og gjeld		659.433.268	319.484.232

Først Konsern

This file is sealed with a digital signature.
The seal is a guarantee for the authenticity
of the document.

Document ID:
D5D841882A2A487A91FE92456AC73C62



Balanse

Dr Furst Medisinsk Laboratorium AS

2020

2021

Note

Furst Konsern

2021

2020

Oslo, 26.04.2022
Styret for Furst Konsern

Rikke Kathrine Tobiasson Reinemo
Styreleder

Asle Helgheim

Bård Flattun Lilleeng

Maria Syse-Nybraaten

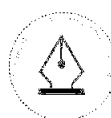
Rune Tellefsen

Eva Cecilie Sjule

Marie Skarbøvik Buchmann

Håvard Selby Ebbestad
Adm. direktør

Furst Konsern



This file is sealed with a digital signature.
The seal is a guarantee for the authenticity
of the document.

Document ID:
D5D841882A2A487A91FE92456AC73C62



Admincontrol

List of Signatures Page 1/1

2021 Årsberetning Dr Furst Konsern 220426.pdf

Name	Method	Signed at
Buchmann, Marie Skarbøvik	BANKID_MOBILE	2022-04-29 10:55 GMT+02
Sjule, Eva Cecilie	BANKID_MOBILE	2022-04-29 09:06 GMT+02
Helgheim, Asle	BANKID_MOBILE	2022-04-29 08:41 GMT+02
Syse-Nybraaten, Maria	BANKID_MOBILE	2022-04-28 20:48 GMT+02
Ebbestad, Håvard Selby	BANKID_MOBILE	2022-04-28 18:28 GMT+02
Tellefsen, Rune	BANKID_MOBILE	2022-05-02 07:42 GMT+02
Lilleeng, Bård Flattun	BANKID_MOBILE	2022-05-01 10:33 GMT+02
Reinemo, Rikke Kathrine Tobiasson	BANKID_MOBILE	2022-04-29 11:04 GMT+02



This file is sealed with a digital signature. The seal is a guarantee for the authenticity of the document.
External reference: DA53FC79940F4A468ED5A9079CC83894

ÅRSBERETNING 2021

Konsernet Først Medisinsk Laboratorium

Dr. Først Medisinsk Laboratorium AS

Virksomhetens art og lokalisering

Dr. Først Medisinsk Laboratorium AS driver med medisinsk laboratorievirksomhet og eier og driver selskapene AS Med-Lab, Først NAT AS og Laboratediagnostik Sverige AB, heretter omtalt under ett som Først. I tillegg ervervet Dr. Først Medisinsk Laboratorium AS 100 % av PatoGen AS i august 2021. PatoGen AS utfører mikrobiologiske og histopatologiske analyser på prøver fra fisk fra oppdrettsnæringen for å hjelpe oppdretterne med å unngå eller diagnostisere sykdom. PatoGen har hovedkontor i Ålesund og er ellers lokalisert i Bodø og i Oban i Skottland.

Først utfører analyser innenfor områdene medisinsk biokjemi, klinisk farmakologi, immunologi, medisinsk mikrobiologi og patologi. Virksomheten er akkreditert av Norsk Akkreditering etter standarden "ISO 15189 - Medisinske laboratorier - Krav til kvalitet og kompetanse".

Analysene utføres etter rekvisisjon fra praktiserende leger fra hele landet. Først betjener i tillegg sykehjem, sykehus og offentlig eide poliklinikker med flere analyser. Vi utfører også analysetjenester for andre helseinstitusjoner og bedriftshelsetjenester. Først utfører også analysearbeid knyttet til diverse forskningsprosjekter.

Laboratoriet ligger øverst i Groruddalen på Furuset i Oslo. Først har en av Europas største og mest moderne automasjonsløsninger innenfor medisinsk biokjemi og mikrobiologi. Systemet ble tatt i bruk våren 2016, og utvides kontinuerlig i takt med laboratoriets behov og den teknologiske utviklingen. Laboratoriet for mikrobiologi inkluderer en egen P3-lab. Patologilaboratoriet er moderne og innbefatter utrustning for digital patologi. Laboratediagnostik Sverige AB holder til i Stockholm

Først tilbyr prøvetaking på fem prøvetakingsstasjoner: Tre i Oslo, en i Bergen og en i Sandefjord.

Vi sørger for prøvetaking på sykehjem i Oslo, Skedsmo, Sandefjord og Bergen. Dette er i kommuner som i en årrekke har lagt denne aktiviteten ut på anbud. I disse regionene tar vi også prøver hjemme hos pasienter som ikke er i stand til å oppsøke legekontor eller prøvetakingsstasjon på egen hånd.



Vårt ansvar og våre oppgaver

Kvalitet og service

Som landets største medisinske laboratorium har Først en forpliktelse til å bidra til at laboratorieprøver bestilles på faglig riktig indikasjon og at tilbudet av laboratorieanalyser er faglig relevant. Vårt analyserepertoar skal svare til primærhelsetjenestens behov og gjenspeiler til enhver tid dette og fagenes utvikling. Nye analyser etableres når det er faglig enighet om at de er relevante og nyttige, og gamle analyser tas bort når de blir overflødige. Vi arbeider kontinuerlig med forbedringer i forhold til målene om kvalitet og service i alle ledd, og legger ned betydelige ressurser i kvalitetssikringsarbeidet.

Laboratievirksomheten er akkreditert siden 1995. Det er AS Med-Lab som forvalter akkrediteringen etter avtale med morselskapet, Dr. Først Medisinsk Laboratorium AS. Norsk Akkreditering, en underliggende etat til Nærings- og fiskeridepartementet, akkrediterer laboratoriet gjennom årlige tilsynsbesøk.

Først er en pådriver for kvalitetsarbeid innenfor laboratiefagene og har som målsetting å kontinuerlig utvide akkrediteringsomfanget. Nesten 100 % av analyseproduksjonen er akkreditert. Pandemien har medført store utfordringer. Fokus i 2021 har vært som i 2020, nemlig opprettholdelse av akkrediteringsomfanget. Det har vært nødvendig å utføre mange endringer i rutiner og prosedyrer som er underlagt akkrediteringsomfanget. Alle endringene er verifisert og/eller risikovurdert slik at akkrediteringsstatus ikke har blitt påvirket. Akkrediteringsomfanget ble betydelig utvidet i 2019. For patologi er diagnosefastsettelse fra hele gastrointestinaltraktus inkludert i omfanget. For fagområdet bakteriologi er nær alle typer prøvematerialer inkludert i omfanget til dyrkning, identifisering og resistensbestemmelse av patogene bakterier og sopp. Over 95 % av Først sitt analyserepertoar, inkludert prøvetaking er nå innenfor akkrediteringsomfanget og volumandelen er høyere enn det. Akkrediteringsomfanget er høyt – også i internasjonal sammenheng.

Analysevirksomheten skal driftes med minst mulig belastning til det ytre miljøet. Først er derfor miljøsertifisert etter ISO 14001 og laboratoriet fikk i oktober 2021 oppdatert sertifiseringssertifikatet for ledelsessystemer for miljø. Forsknings- og utviklingsarbeid innen molekylærbiologiske analyser (genteknologi) utføres av Først NAT AS, som er sertifisert etter ISO 13485. Videre skal det i 2022 utføres en GAP-analyse for å klargjøre organisasjonen til å kunne søke ISO 27001 sertifisering innen IT-sikkerhet.



This file is sealed with a digital signature.
The seal is a guarantee for the authenticity
of the document.

Document ID:
DA53FC79940F4A468ED5A9079CC83894

Faglig støtte og tilgjengelighet

Fürst tilbyr faglig støtte til rekvirentene i forbindelse med rekvirering av analyser og tolkning av analysesvarene. Kontakten foregår per telefon eller i en direkte elektronisk dialog via Fürst Forum. 17 fast ansatte laboratorieleger, 3 LIS-kandidater og 19 tilknyttede legespesialister gir medisinskfaglige kommentarer til analysesvarene der dette er hensiktsmessig. Denne tjenesten er omfattende og medvirker til en mer effektiv utredning av pasientene og raskere diagnose. Tilbakemeldingene viser at de medisinske vurderingene av analysesvarene oppleves som meget nyttig blant primærlegene.

Tilgjengelige analysesvar og pasientdata

Våre løsninger er klargjort for den informasjonsutveksling det offentlige måtte bestille og som lover og regler måtte tillate. Dette inkluderer informasjonsutveksling som gjør at sykehusene kan nyttiggjøre seg analysesvar fra Fürst. Når sykehusene kan gjøre seg bruk av historiske prøvesvar som ligger hos Fürst, vil pasientene kunne få en bedre diagnostikk ved at sykehuslegene får en mer komplett analyseoversikt. Fürst ser fram til at en løsning blir tatt i bruk ved at laboratoriesvar blir en del av myndighetenes Kjernejournal. Dette skal prøves ut i 2022.

Pasienter med analysesvar hos Fürst kan siden 1. september 2018 selv finne fram til sine aktuelle og historiske prøvesvar ved å logge seg inn på hjemmesiden www.furstpasient.no. Effektiv og sikker svarutgivelse er en kritisk faktor i arbeidet mot utbredelsen av Corona og pasientenes tilgang til [furstpasient.no](http://www.furstpasient.no) har vært og er meget nyttig. Pasientene varsles med en SMS om at svaret er tilgjengelig på [furstpasient.no](http://www.furstpasient.no) i samme øyeblikk svaret foreligger. I 2021 gjorde norske pasienter 2,9 millioner innlogginger i [furstpasient.no](http://www.furstpasient.no) for å lese sine analyseresultater. Akkumulert per mars 2022 har det vært 6,6 millioner innlogginger på databasen.

I 2020 opprettet Fürst en digital smittvernportal, der kommunenes smittevernoverleger har kunnet følge smitteforekomsten i egen kommune for pasienter hvis prøver er analysert hos Fürst. Denne løsningen har vært meget nyttig under pandemien. I 2021 har Fürst utviklet og tilpasset de digitale løsningene for rekvirering og rapportering av analysesvar til de nye behovene som har oppstått, herunder en løsning for håndtering av analysering av prøver fra reisende på Gardermoen.



Faglig relevans og riktig ressursbruk

God informasjon og dokumentasjon til rekvirentene, sammen med korte svartider, er våre viktigste bidrag til god diagnostikk og riktig bruk av laboratoriets tjenester (herunder å forebygge unødig rekvirering av analyser).

Det fremste verktøyet for målrettet og effektiv bruk av laboratoriets tilbud er det elektroniske rekvirerings- og handlingsstøttesystemet: Først Forum. Systemet er en integrert modul til legens journalsystem. Det gir mulighet for elektronisk rekvirering og on-line dialog med laboratoriets fagpersonale. Videre gir systemet handlingsstøtte under rekvirering og oppslagsmuligheter i "blåboka", et on-line bibliotek som inneholder alle våre analyser og tilhørende kapitler om kliniske problemstillinger. Dette IT-verktøyet har stor verdi for rekvirentene og legger til rette for en kostnadseffektiv og relevant bruk av laboratoriets analysekapasitet.

Når legen rekvirerer en analyse gjennom Først Forum gjøres det automatisk et oppslag i databasen etter tidligere svar på samme analyse. Dette forebygger unødige gjentakelser av samme analyse. I tillegg har systemet innebygget et regelverk for rekvirering som gir varsler til legen dersom bestillingen er "unormal". Disse systemløsningene har bidratt til at antall bestilte analyser per prøve hos Først ikke øker, men er stabilt.

En web-basert utgave av Først Forum har blitt utviklet, og vil bli ytterligere utviklet og breddet ut i årene som kommer.

Bruken av tjenesten Først Forum øker stadig og per nå betjenes opp mot 3 800 samtidige brukere fra legekontorer rundt om i landet.

Laboratoriet føler et særlig ansvar for å medvirke til at det offentlige kostnader til laboratorieanalyser utnyttes på en mest mulig effektiv måte. Viktig i dette arbeidet er god informasjon til rekvirentene og en elektronisk samhandlingsplattform som understøtter riktig bruk av laboratoriets tjenester (herunder å forebygge unødig rekvirering av analyser). Laboratoriet følger rådende konsensus i laboratoriefagene.

Overvåking av unormal rekvireringspraksis er en integrert del av driften og leger som rekvirerer uforholdsmessig mange analyser blir kontaktet, og kan i ekstreme tilfeller bli avvist.

Prøvetaking

Prøvetaking er et eget fag. De fleste feilkildene i et analysesvar finner man i det pre-analytiske arbeidet og prosesser.



This file is sealed with a digital signature.
The seal is a guarantee for the authenticity
of the document.

Document ID:
DA53FC79940F4A468ED5A9079CC83894

Vi tar prøver på sykehjem, på egne prøvetakingsstasjoner og hjemme hos pasienter.

Tilbudet benyttes ofte der prøvetakingen er krevende, f.eks. for prøvetaking på små barn og prøvetaking i forbindelse med rusmiddelomsorgen der det kreves spesielle fasiliteter og tilsyn. Andre leger, f.eks. flere sentre innen psykiatrien, benytter dette tilbudet fordi de selv ikke har utstyr eller bemanning til å utføre prøvetaking.

Fürst står for ca. 10 % av prøvetakingene selv. Fürst tilbyr også å ta prøver i pasientens hjem. Dette tilbudet gis til pasienter som ikke er i stand til å møte til prøvetaking hos rekvirerende lege eller på en av våre prøvetakingsstasjoner. For denne gruppen ville alternativet vært å bli transportert med drosje eller ambulanse til legekantoret eller en prøvetakingsstasjon.

Sammenlagt utførte Fürst i 2021 prøvetaking på 209 000 pasienter.

Patologi på Fürst

På patologilaboratoriet undersøkes vevs- og celleprøver (histologi, immunhistologi og cytologi). I tillegg produseres histologisnitt fra fiskeprøver.

Patologi på Fürst er landets største laboratorium med henblikk på prøvevolum, primærdiagnostikk av unormale forandringer i celler og vev, ondartede svulster, og screening av cervixcytologi. Fürst Patologi er en stor og viktig bidragsyter til raskere kreftdiagnostikk.

Kort svartid og god kvalitet er et av hovedmålene for laboratoriet. Volum cytologiprøver var i 2021 8,4 % lavere enn i 2020. Dette skyldes en gradvis overgang, fra cytologi til primær testing med HPV, gjennom 2020 og 2021. Fürst har opprettholdt kapasiteten for analysering av cytologiprøver i påvente av HSØs innføring av HPV som primær metode for screening av cervixcytologi-prøver i Masseundersøkelsen.

Svartiden for cytologiprøver var i 2021 i gjennomsnitt ca. fem arbeidsdager etter mottak, inkludert sekundære HPV-analyser.

Volumet for histologiprøver har vært 5,8% høyere i 2021 enn i 2020.

Svartider for histologiprøver avhenger av spesialanalyser, farginger eller andre tilleggsundersøkelser. I 2021 var gjennomsnittlig svartid på histologiprøve 6,7 dager. Dette er en bedring i forhold til 2020 og kortere enn svartidene hos de fleste andre norske laboratorier.

Det er i 2021 investert betydelig i ny instrumentering på patologilaboratoriet, for å bedre kvalitet og kapasitet. Det har i 2021 vært en fortsatt økning av digitalisert diagnostikk (digital



patologi) for histologiprøver, til erstatning for tradisjonell mikroskopering. I 2021 benyttet avdelingen digital diagnostikk for ca. 60% av prøvevolumet.

Hos Først Patologi blir samtlige prøver som er undersøkt tatt vare på i form av fargede snitt (histologi og cytologi) og parafinblokker av vevet.

Patologiavdelingen startet med å motta prøver fra fisk i 2020. I 2021 økte aktiviteten vesentlig og det forventes at økningen vil fortsette i årene som kommer. Det utarbeides vevsblokker og digitale snitt som PatoGen analyserer for oppdrettsnæringen.

Utdanning

Som et av landets største laboratorier innen medisinsk biokjemi, patologi og mikrobiologi har vi ambisjoner om å være et attraktivt utdanningssted for leger som ønsker spesialisering innen våre fag. Vi har i 2021, som i foregående år, hatt tre leger ansatt som «Lege i spesialisering - LIS 2», to innen medisinsk biokjemi og en innen mikrobiologi.

Først har også praksisplasser for bioingeniørstudenter fra OsloMet og Høgskolen i Østfold innenfor fagområdet medisinsk biokjemi, patologi, molekylærbiologi og bakteriologi.

Forskning og utvikling

Først driver kontinuerlig med forsknings-, - forbedrings- og utviklingsarbeid. Mye er rettet mot optimalisering av driften og utvikling og oppsett av nye analyser og analysemetoder.

Laboratoriets ansatte har publisert flere artikler i nasjonale og internasjonale tidsskrifter.

Kunstig intelligens

Kunstig intelligens er systemer som tolker og behandler strukturerte eller ustrukturerte data. Kunstig intelligens handler om å utvikle datasystemer som kan lære av egne erfaringer og løse komplekse problemer.

Først har store datamengder som kan egne seg som grunnlag for å utvikle analyseverktøy og beslutningsstøtte til bruk i diagnostikken. Kunstig intelligens innebærer interessante utviklingsmuligheter for Først og vi har etablert en egen gruppe som arbeider med dette feltet. Gruppen har utstrakt samarbeid med eksterne parter, herunder NTNU, Sintef, Simula, OsloMet og Ahus.



This file is sealed with a digital signature.
The seal is a guarantee for the authenticity
of the document.

Document ID:
DA53FC79940F4A468ED5A9079CC83894



Det er viktig at arbeidet med kunstig intelligens skjer innenfor de rammer som følger av et omfattende regelverk som regulerer bruken av helsedata og personvernforordningen (GDPR)

Fürst NAT AS

Selskapet Fürst NAT AS er sentralt i konsernets forsknings- og utviklingsarbeid. Fürst NAT AS bruker PCR og andre molekylærbiologiske metoder til diagnostisk analyse av DNA og RNA innenfor humangenetisk diagnostikk (cøliaki, laktose-intoleranse, alfa-thalassemier og hemokromatose). Selskapet er sertifisert etter ISO 13485. Fürst NAT AS vurderer kontinuerlig nye bruksområder for bioteknologiske metoder og legger grunnlaget for videre utvikling av molekylærbiologi / bioteknologi for Fürst Medisinsk Laboratorium innenfor alle relevante fagområder. Selskapet har hatt og har en sentral rolle i Fürst sin dekning av analysebehovet knyttet til pandemien.

Effektiv drift

Laboratoriene arbeider kontinuerlig med forbedringer og effektiviseringer i alle ledd av sin virksomhet. Selv om avtalene med helseforetakene er av kortvarig karakter, er innretningen på selskapets vurderinger og løpende forbedringsarbeid av langsiktig karakter. Lønnsom drift og kontinuitet i forbedrings- og utviklingsarbeidet skal sikre selskapets posisjon som underleverandør og stadig mer kostnadseffektiv bidragsyter til det offentlige helsevesen, en posisjon som forplikter og inspirerer ansatte og eiere.

PatoGen AS

I august 2021 kjøpet Dr. Fürst Medisinsk Laboratorium AS analyseselskapet PatoGen AS som har tilhold i Ålesund. PatoGen AS utfører mikrobiologiske og histopatologiske analyser på prøver fra fisk fra oppdrettsnæringen for å hjelpe oppdretterne med å unngå sykdom i merdene. Selskapets kunnskapsbase og kultur er i stor grad sammenfallende med Fürst. På noen områder kompletterer virksomhetenes aktiviteter hverandre og i fellesskap ligger forholdene godt til rette for et gjensidig befruktende samarbeid som ytterligere kan befeste og utvikle PatoGens posisjon som markedsleder innenfor sine tjenestespekter til oppdrettsnæringen. PatoGen vil etter sin inntreden utgjøre om lag 10 % av konsernets samlede aktiviteter. I 2021 bidrar PatoGen med ca 50 millioner kroner i omsetning.



This file is sealed with a digital signature.
The seal is a guarantee for the authenticity
of the document.

Document ID:
DA53FC79940F4A468ED5A9079CC83894

Arbeidsmiljø, personale og likestilling

Dr. Først Medisinsk Laboratorium AS hadde ved utgangen av året 20 ansatte, 10 kvinner og 10 menn. Det ble i 2021 utført 20 årsverk i selskapets virksomhet. I tillegg var 19 legekonsulenter tilknyttet virksomheten.

Av selskapets 20 ansatte var 1 midlertidig ansatt og 4 er deltidsansatt. Den midlertidig ansatte var kvinne og halvparten av de deltidsansatte var menn. Ingen av de ansatte i Dr. Først Medisinsk Laboratorium AS var i løpet av 2020 ute i foreldrepermisjon. Sykefraværet som andel av årsverk i 2021 var 3,5 % mot 2,5 % i 2020.

Konsernet Først Medisinsk Laboratorium Først hadde ved utgangen av året 466 ansatte hvor 371 er kvinner og 95 er menn. Ved utgangen av 2020 var det 410 ansatte hvor 332 er kvinner og 78 er menn. Hoveddelen av de ansatte er bioingeniører, der rekrutteringen til yrket fremdeles er dominert av kvinner. Kjønnfordelingen reflekterer kjønnfordelingen i utdanningen. Det ble i 2021 utført 428 årsverk mot 373 årsverk i fjor i konsernets virksomheter. Økningen i ansatte og årsverk skyldes oppkjøpet av Patogen AS.

Av selskapenes 466 ansatte er 42 midlertidig ansatt og 73 er deltidsansatt. 71 % av de midlertidig ansatte og 96 % av de deltidsansatte var kvinner.

28 ansatte var i løpet av 2021 ute i foreldrepermisjon. I gjennomsnitt tok våre mannlige ansatte ut 15 uker og våre kvinnelige ut 36 uker foreldrepermisjon i løpet av året.

Sykefraværet i konsernet i 2021 ble 4,8 % mot 5,1 % i fjor. Det er et kontinuerlig arbeid med søkelys på opplæring av mellomledere i forhold til sykefravær og oppfølging. Det har ikke inntruffet ulykker eller skader i noen av konsernets selskaper 2021. Generelt gjelder det at vi har stabil arbeidskraft og et godt arbeidsmiljø.

Selskapene i konsernet Først Medisinsk Laboratorium har som mål å være en arbeidsplass der det råder full likestilling mellom kvinner og menn.

Lønn er gjennomgående relatert til utdanning og erfaring, ikke til kjønn. Ledelsen er av den oppfatning at den faktiske tilstand når det gjelder likestilling er tilfredsstillende, og at det derfor ikke er nødvendig å planlegge eller å iverksette særskilte tiltak for å forbedre situasjonen.

Ledergruppen består av fem kvinner og seks menn. Av styrets sju medlemmer er fire kvinner. Det er kvinnelig styreleder. En av de to styremedlemmer, valgt av og blant de ansatte, er kvinne.



Pandemien har preget organisasjonen og organiseringen av arbeidet også i 2021. Kontorpersonell har så langt mulig hatt hjemmekontor i tråd med gjeldende anbefalinger. I lokalene på Furuset er det satt inn diverse tiltak av smittevern hensyn; renholdsprosedyrer, avstandsmarkering og avstandsregler, bortfall av møter med fysisk tilstedeværelse av møtedeltakerne. Medarbeidere med mistanke om smitte har blitt ivaretatt og testet slik at de ved første anledning har kunnet møte på arbeid uten mistanke om smitte. Prøvetakingsstasjonene våre har hatt løpende adgangskontroll og smittevernsregimet for prøvetaking har vært tilpasset pandemiens krav. Vi har i 2021 ikke registrert tilfeller av smitte som stammer fra arbeidssituasjon. Arbeidsmiljøet og sikkerhet for personalet har som i 2020 også i 2021 hatt første prioritet.

Per i dag er det for trangt i lokalene på Furuset, men et tilbygg på ca. 1 600 kvm vil primært gi bedre plass til analysearbeidet, men også noe bedre kontor- og møteromsfasiliteter. Nytt tilbygg på laboratoriet på Furuset ventes ferdigstilt sommeren 2022, og vil følges av ytterligere arbeid i eksisterende lokaler for å optimalisere lokalenes utforming og bruk til analyseformål.

Mangfold og diskriminering

Fürst har som mål å fremme likestilling, sikre like muligheter og rettigheter og å hindre diskriminering på bakgrunn av kjønn, etnisitet, religion, funksjonsevne, seksuell orientering, kjønnsidentitet, kjønnsuttrykk og alder. Selskapets rekrutteringspolitikk støtter aktivt opp om dette, og laboratoriet arbeider aktivt for å fremme lovens formål innenfor alle deler av vår virksomhet. Bestemmelser om dette er generelt tatt inn i vår personalhåndbok som omhandler blant annet rekruttering, livsfasepolitikk, mobbing/trakassering, og religion på arbeidsplassen.

Rekrutterings-, personal- og lønnspolitikken er gjennomgått, og det konkluderes med at denne ikke virker diskriminerende.

Miljørapportering

Fürst vil drive sin virksomhet med søkelys på i minst mulig grad å belaste det ytre miljøet.

Bedriften har et underjordisk eksternt tankanlegg med pumper til fordeling av formalin, xylen og alkohol, samt tankanlegg for løsemiddelavfall og kjemikalier som destrueres i henhold til myndighetenes krav.



Offentlige krav som gjelder brann- og eksplosjonsrisiko ivaretas. Risikoavfall kjøres bort for destruering. All innkjøpsvirksomhet er lagt opp med miljøprofil. Det er iverksatt tiltak for å sikre håndtering av kjemikalier med mulige helseskader.

Laboratoriet har implementert NS-EN ISO 14001, Miljøstyringssystem som setter krav til organisasjonens miljøprestasjon gjennom styring av aktiviteter, produkter og tjenesters påvirkning av miljøet i samsvar med organisasjonens miljøpolitikk. Sertifiseringen ble fornyet i november 2020. (sertifikat nr.:1382).

Rammevilkår

Fürst har avtale med Helse Sør-Øst RHF om leveranser av laboratorieanalyser fram til og med 2022. Avtalen kan forlenges ytterligere i to omganger med inntil ett år av gangen. Avtalen omfatter medisinsk biokjemi, mikrobiologi og patologi (histologi). Dette anbudet utgjør en vesentlig del av selskapets aktivitet og omsetning. Fürst hadde i 2021 en årsavtale om analysering av cytologiprøver fra screeningprogrammet. For 2022 vant Fürst en årsavtale med Helse Sør-Øst RHF om levering av HPV og cytologianalyser.

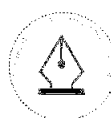
Avtalen med Helse Vest RHF for medisinsk biokjemi og mikrobiologi utgår ved utløpet av 2022. Det forventes at nye avtaler blir lagt ut for konkurranse i løpet av 2022.

Patologiavtalen med Helse Vest gjelder ut 2022 og inneholder to opsjoner av ett års varighet. Det forventes at opsjonen for 2023 vil bli erklært.

Avtalen med Helse Midt-Norge RHF om analysering av histologiprøver ble forlenget to måneder inn i 2021, men ny avtale/konkurranse ble ikke utlyst i 2021. Avtalens omfang var beskjedent, men etter Fürst vurdering like fullt viktig. Avtalen tjente som beredskap for å håndtere uforutsette behov i regionen.

I 2021 har Fürst vunnet anbud på prøvetaking på sykehjem i kommunene Oslo, Bergen, Sandefjord og Lillestrøm. Erfaringene fra kommunene som har valgt å organisere prøvetakingen på dette vis er gode. Prøvetaking er et eget fag og Fürst er av den oppfatning at flere kommuner kunne hatt glede av å anvende en slik spesialisert og veldefinert tjeneste, vurdert etter økonomiske så vel som kvalitative kriterier.

Avtalene med helseforetakene er av kortvarig karakter, vurdert opp mot det omfang av tjenester som etterspørres og leveres. Analyseaktivitet utover takene i avtalene med RHF'ene godtgjøres kun etter Helfos takster. På biokjemisiden ligger takstene lavere enn laboratoriets langsiktige grensekostnad. Aktivitetene på patologi er ikke regningssvarende for den enkelte prøve, med mindre det foreligger inntekt både fra Helfo og det ansvarlige helseforetaket. Kapasiteten og aktivitetsnivået innen patologi er avhengig av de økonomiske rammene som helseforetakene bestemmer.



Per 1. januar 2018 tok Helfo i bruk et nytt refusjonssystem som baserer seg på Norsk laboratoriekodeverk (NLK). Omleggingen har hatt effekt som forventet. Det er en stor fordel at aktivitetsbeskrivelsene gjennom NLK kodeverket nå er blitt entydig slik at det er fullt mulig å sammenligne omfang, kostnader og effektivitet, laboratorier imellom. Helsedirektoratet arbeider kontinuerlig med justeringer av systemet og Først ønsker å være en aktiv bidragsyter til at systemet fungerer effektivt og etter formålet, faglig og økonomisk.

Tiltak og virkninger av pandemien

Koronapandemien har preget virksomheten ved landets medisinske laboratorier også i 2021. Helsetjenesten har gjennom 2021 tilpasset og reorganisert sitt tilbud i forhold til det nødvendige smittevernet og pasientene har for det meste av tiden på normalt vis oppsøkt primærhelsetjenesten for å få dekket sine løpende behov. Smittebølgene i 2021 har periodevis påvirket samfunnet, helsetjenesten og aktiviteten på laboratoriene. Til tider har aktiviteten på laboratoriene som har analysert Covid-19 vært på, og tidvis over, kapasitetsgrensen. Først har likevel gjennom hele pandemien greid å overholde svarfristen på 24 timer, regnet fra da prøvene blir mottatt på laboratoriet. Det lykkes å opprettholde kapasiteten på 25.000 Covid-19 prøver pr uke året gjennom. Men aktiviteten i laboratoriet har vært preget av kontinuerlig tilpasning til de behovene pandemien har forårsaket. Både hva angår tilbudet vårt ut til pasienter og rekvirenter, men også internt der smittevernsregimets krav har lagt klare føringer på organisering og adferd i det daglige arbeidet. Også 2021 forløp uten at ansatte ble smittet på arbeid.

Først har analysert Covid-19 prøver alle dager gjennom uken, alle helligdager inkludert. Vi har utvidet hentetjenesten vår slik at prøvene har kunnet ankomme laboratoriet raskere. Men utvidet produksjonstid for å analysere for Covid-19 har vært en belastning for de berørte delene av organisasjonen. Det har vært krevende perioder der behovet for analyser har vært påtrengende, og kravene i TISK regimet om rask utgivelse av svar har vært presserende.

Først var et av de første laboratoriene som ble godkjent av Folkehelseinstituttet for analysering av SARS-CoV-2, og senere et av de første laboratoriene som har kunnet tilby testing av mutasjonene som er under 'nasjonal særlig overvåkning'. Først har vært en aktiv bidragsyter for håndtering av pandemien gjennom samarbeidet med sykehuslaboratorier, FHI og HDIR.

Laboratoriet hadde ved årsskiftet analysert nærmere 1,3 millioner Covid-19 analyser, hvorav ca. 900 000 i 2021.



This file is sealed with a digital signature.
The seal is a guarantee for the authenticity
of the document.

Document ID:
DA53FC79940F4A468ED5A9079CC83894

Inngangen til 2022 var preget av høy forekomst av Covid-19 og dertil hørende høye aktivitet på analysesiden. Det forventes likevel at forekomsten av Covid-19 relatert analysevirksomhet vil avta, men det foreligger en viss usikkerhet rundt hvordan dette vil forløpe i 2. halvår 2022. For 2022 sett under ett forventer vi at laboratorieaktivitetene i AS Med-Lab og de øvrige selskapene i Først vil normaliseres utover året, og at Covid-19 isolert sett i mindre grad vil prege laboratorievirksomheten mer enn andre luftveisrelaterte sykdommer og at aktivitetene i helsetjenesten kommer inn i en ny normalisert hverdag

Vi opplever at vår respons på de utfordringer og behov som pandemiene har skapt har blitt verdsatt av våre pasienter, rekvirenter og offentlige samarbeidspartnere.

Fortsatt drift

Gjennom 2021 har helsetjenesten og pasientene lært og tilpasset seg pandemiens krav. Aktiviteten i primærhelsetjenesten har gjennom året nærmet seg «normalen». Innen patologiområdet har det vært vekst. Gjennom det seneste året har vi fått flere nye rekvirenter som benytter seg av Førsts analysetjenester.

Laboratoriet har gjennom pandemien styrket et allerede godt renommé. Mer enn 70 års kontinuerlig erfaring med søkelys på kvalitet, service, kostnadseffektiv organisering og gjennomarbeidede effektive rutiner har vært verdifull ballast i møte de tidvis stressende og pressede arbeidsvilkår som pandemien forårsaket.

Ser vi forbi pandemien så har etterspørselen etter laboratoriets tjenester økt de seneste årene, og vi tilpasser og moderniserer virksomheten løpende. Den underliggende utviklingen er god.

Først har et moderne og teknologisk avansert automatisert analysesystem. Et transportbånd frakter prøvene fra mottaket til analyseinstrumentene. Driften av båndet og de tilhørende rutinene er på plass, og det arbeides med å ytterligere effektivisere driften og utnytte mulighetene som automasjonen gir ved å koble til flere analyseinstrumenter.

Først har vist en god evne til å tilpasse seg økt press på priser og inntekter ved å sørge for høy effektivitet og god evne til å håndtere et stort volum som gir stadig lavere kostnader for det offentlige. I 2021 er det foretatt nye utvidelser på automasjonsbåndet som bidrar til bedre svartider og mer effektiv drift.

Patologilaboratoriet er nytt og moderne og det arbeides kontinuerlig med effektivisering og forbedring i alle ledd. Myndighetenes beslutninger om regulering og fordeling av analysearbeidet for cytologiske prøver til helseforetakene har ikke samsvart med



helseforetakenes kapasitet. Det har skapt og skaper en utfordrende situasjon for en tilbyder som Fürst som er avhengig av og forpliktet til å opprettholde en konsistent og forutsigbar relasjon til pasienter, rekvisitter og ansatte. Omfanget i de avtaler som er lagt ut for anbudskonkurranse har vært mindre enn den opplevde etterspørselen etter Fürst tjenester.

Det anses som en utfordring at en betydelig del av virksomheten er knyttet til innkjøpsavtaler med ett enkelt regionalt helseforetak. Avtalesituasjonen er beskrevet over i avsnittet om rammevilkår.

Det er per nå ingen operativ tilstedeværelse i Sverige, men fra Oslo følger Fürst opp og vurderer alle aktuelle tilbud som blir utlyst og Fürst har som uttalt ambisjon å etablere virksomhet i Sverige.

Styret bekrefter at forutsetningen om fortsatt drift er til stede og dette er lagt til grunn for utarbeidelse av regnskapet.

Finansielle forhold

Samlede driftsinntekter for konsernet Fürst Medisinsk Laboratorium i 2021 utgjorde 1 010,3 millioner kroner mot 866,4 millioner kroner i fjor. Analysevolumet i 2021 økte med 10 % etter en nedgang i 2020 med 4 %. Etterspørselen etter analysetjenester har oversteget de tak som ligger i de største avtalene med helseforetakene. Analyser utover rammeavtalenes begrensninger godtgjøres kun etter Helfos takster.

Årets resultat for konsernet Fürst Medisinsk Laboratorium ble kr. 108.684.351 mot kr. 109.314.074 i 2020. EK-andelen per 31.12.21 er 17,9 %. Kjøpet av Patogen AS øker konsernets og selskapets aktivitasum. Investeringen er finansiert med låneopptak fra morselskapet til Dr. Fürst Medisinsk Laboratorium AS. Dette gir lavere EK-andel for konsernet Fürst Medisinsk Laboratorium og for selskapet Dr. Fürst Medisinsk Laboratorium AS.

Avviket mellom selskapets driftsresultat og kontantstrøm fra operasjonelle aktiviteter skyldes kalkulatoriske poster, herunder avskrivninger og pensjonskostnader. Omløpshastigheten på fordringsmassen er forholdsvis høy, og likviditetssituasjonen er tilfredsstillende. Selskapet deltar i en konsernkontoordning under Fürst Holding AS. Foretaket er ikke eksponert for valutarisiko. Det offentlige står for den alt vesentlige delen av omsetningen og kredittrisikoen på den samlede fordringsmassen er svært liten. Foretakets evne til å finansiere løpende driftsinvesteringer er tilfredsstillende.





Det er tegnet forsikring for styrets medlemmer og daglig leder for deres mulige erstatningsansvar overfor foretaket og tredjepersoner. Forsikringen dekker det rettslige erstatningsansvar styret eller styremedlemmet kan pådra seg under utøvelsen av styreverv, samt ansvaret som daglig leder kan pådra seg i rollen som daglig leder.

Styret er av den oppfatning at årsregnskapet gir et rettviseende uttrykk for selskapets resultat og finansielle stilling.

Dr. Først Medisinsk Laboratorium AS

Samlede driftsinntekter for Dr. Først Medisinsk Laboratorium AS i 2021 utgjorde 960,7 millioner kroner mot 864,1 millioner kroner i fjor. Analysevolumet i 2021 økte med 10 % etter en nedgang i 2020 med 4 %. Etterspørselen etter analysetjenester har oversteget de tak som ligger i de største avtalene med helseforetakene. Analyser utover rammeavtalenes begrensninger godtgjøres kun etter Helfos takster.

Årets resultat for Dr. Først Medisinsk Laboratorium AS ble kr. 80.864.348 mot kr. 109.326.493 i 2020. EK-andelen per 31.12.21 er 16,2 %. Reduksjonen i egenkapitalandel skyldes investeringen i PatoGen AS som er finansiert med låneopptak fra eierselskapet til Dr. Først Medisinsk Laboratorium AS.

Oslo, 26. April 2022

i styret for Dr. Først Medisinsk Laboratorium AS

Rikke Tobiassen Reinemo
Styreleder

Asle Helgheim

Marie S. Buchmann

Bård Flattun Lilleeng

Rune Tellefsen

Eva C. Sjule

Maria Syse-Nybraaten

Håvard Selby Ebbestad
Adm. direktør





PKF ReVisjon AS



Revisjon &
rådgivning

Til generalforsamlingen i
Dr. Først Medisinsk Laboratorium AS

UAVHENGIG REVISORS BERETNING FOR 2021

Konklusjon

Vi har revidert Dr. Først Medisinsk Laboratorium AS' årsregnskap som består av:

- selskapsregnskapet, som viser et overskudd på kr 80 864 348, består av balanse per 31. desember 2021, resultatregnskap og kontantstrømoppstilling, for regnskapsåret avsluttet per denne datoen og noter til årsregnskapet, herunder et sammendrag av viktige regnskapsprinsipper, og
- konsernregnskapet, som viser et overskudd på kr 108 684 351, består av balanse per 31. desember 2021, resultatregnskap og kontantstrømoppstilling, for regnskapsåret avsluttet per denne datoen og noter til årsregnskapet, herunder et sammendrag av viktige regnskapsprinsipper.

Etter vår mening

- oppfyller årsregnskapet gjeldende lovkrav,
- gir selskapsregnskapet et rettviseende bilde av selskapets finansielle stilling per 31. desember 2021 og av dets resultater og kontantstrømmer for regnskapsåret avsluttet per denne datoen i samsvar med regnskapslovens regler og god regnskapsskikk i Norge, og
- gir konsernregnskapet et rettviseende bilde av konsernets finansielle stilling per 31. desember 2021 og av dets resultater og kontantstrømmer for regnskapsåret avsluttet per denne datoen i samsvar med regnskapslovens regler og god regnskapsskikk i Norge.

Grunnlag for konklusjonen

Vi har gjennomført revisjonen i samsvar med de internasjonale revisjonsstandardene International Standards on Auditing (ISA-ene). Våre oppgaver og plikter i henhold til disse standardene er beskrevet nedenfor under Revisors oppgaver og plikter ved revisjonen av årsregnskapet. Vi er uavhengige av selskapet slik det kreves i lov, forskrift og International Code of Ethics for Professional Accountants (inkludert internasjonale uavhengighetsstandarder) utstedt av the International Ethics Standards Board for Accountants (IESBA-reglene), og vi har overholdt våre øvrige etiske forpliktelser i samsvar med disse kravene. Innhentet revisjonsbevis er etter vår vurdering tilstrekkelig og hensiktsmessig som grunnlag for vår konklusjon.

Tel • +47 22 78 28 00 • www.pkf.no

PKF ReVisjon AS • Sandstuveien 70, Pb. 199 Manglerud, 0612 Oslo • Org./revisornr. 983 773 370

Medlem av Den norske Revisorforening

PKF ReVisjon AS er medlem av PKF International Limited, et nettverk av juridisk uavhengige selskaper, og fraskriver seg ethvert ansvar for arbeid eller manglende arbeid utført av et annet individuelt selskapsmedlem eller annet selskap.



PKF ReVisjon AS

PKF

Revisjon &
rådgivning

Øvrig informasjon

Styret og daglig leder (ledelsen) er ansvarlig for øvrig informasjon. Øvrig informasjon består av årsberetningen, men inkluderer ikke årsregnskapet og revisjonsberetningen. Vår konklusjon om revisjonen av årsregnskapet dekker ikke øvrig informasjon, og vi attesterer ikke den øvrige informasjonen.

I forbindelse med revisjonen av årsregnskapet er det vår oppgave å lese årsberetningen. Formålet er å vurdere hvorvidt det foreligger vesentlig inkonsistens mellom årsberetningen og årsregnskapet og den kunnskap vi har opparbeidet oss under revisjonen av årsregnskapet, eller hvorvidt informasjon i årsberetningen ellers fremstår som vesentlig feil. Vi har plikt til å rapportere dersom årsberetningen fremstår som vesentlig feil. Vi har ingenting å rapportere i så henseende.

Basert på kunnskapen vi har opparbeidet oss i revisjonen, mener vi at årsberetningen

- er konsistent med årsregnskapet og
- inneholder de opplysninger som skal gis i henhold til gjeldende lovkrav.

Ledelsens ansvar for årsregnskapet

Ledelsen er ansvarlig for å utarbeide årsregnskapet og for at det gir et rettviseende bilde i samsvar med regnskapslovens regler og god regnskapsskikk i Norge. Ledelsen er også ansvarlig for slik intern kontroll som den finner nødvendig for å kunne utarbeide et årsregnskap som ikke inneholder vesentlig feilinformasjon, verken som følge av misligheter eller utilsiktede feil.

Ved utarbeidelsen av årsregnskapet må ledelsen ta standpunkt til selskapets evne til fortsatt drift og opplyse om forhold av betydning for fortsatt drift. Forutsetningen om fortsatt drift skal legges til grunn for årsregnskapet så lenge det ikke er sannsynlig at virksomheten vil bli avvirket.

Revisors oppgaver og plikter ved revisjon av årsregnskapet

Vårt mål er å oppnå betryggende sikkerhet for at årsregnskapet som helhet ikke inneholder vesentlig feilinformasjon, verken som følge av misligheter eller utilsiktede feil, og å avgi en revisjonsberetning som inneholder vår konklusjon. Betryggende sikkerhet er en høy grad av sikkerhet, men ingen garanti for at en revisjon utført i samsvar med ISA-ene, alltid vil avdekke vesentlig feilinformasjon som eksisterer. Feilinformasjon kan oppstå som følge av misligheter eller utilsiktede feil. Feilinformasjon blir vurdert som vesentlig dersom den enkeltvis eller samlet med rimelighet kan forventes å påvirke økonomiske beslutninger som brukerne foretar basert på årsregnskapet.

Som del av en revisjon i samsvar med lov, forskrift og god revisjonsskikk i Norge, herunder ISA-ene, utøver vi profesjonelt skjønn og utviser profesjonell skepsis gjennom hele revisjonen. I tillegg:

- identifiserer og anslår vi risikoen for vesentlig feilinformasjon i årsregnskapet, enten det skyldes misligheter eller utilsiktede feil. Vi utformer og gjennomfører revisjonshandlinger for å håndtere slike risikoer, og innhenter revisjonsbevis som er tilstrekkelig og hensiktsmessig som grunnlag for vår konklusjon. Risikoen for at vesentlig feilinformasjon som følge av misligheter ikke blir avdekket, er høyere enn for feilinformasjon som skyldes utilsiktede feil, siden misligheter kan innebære samarbeid, forfalskning, bevisste utelatelser, uriktige fremstillinger eller overstyring av intern kontroll
- opparbeider vi oss en forståelse av den interne kontroll som er relevant for revisjonen, for å utforme revisjonshandlinger som er hensiktsmessige etter omstendighetene, men ikke for å gi uttrykk for en mening om effektiviteten av selskapets interne kontroll
- evaluerer vi om de anvendte regnskapsprinsippene er hensiktsmessige og om regnskapsestimatene og tilhørende noteopplysninger utarbeidet av ledelsen er rimelige
- konkluderer vi på hensiktsmessigheten av ledelsens bruk av fortsatt drift-forutsetningen ved avleggelsen av årsregnskapet, basert på innhentede revisjonsbevis, og hvorvidt det foreligger vesentlig usikkerhet knyttet til hendelser eller forhold som kan skape tvil av betydning om selskapets evne til fortsatt drift. Dersom vi konkluderer med at det eksisterer vesentlig

Side 2 av 3



PKF ReVisjon AS

PKF

Revisjon &
rådgivning


usikkerhet, kreves det at vi i revisjonsberetningen henleder oppmerksomheten på tilleggsopplysningene i årsregnskapet, eller, dersom slike tilleggsopplysninger ikke er tilstrekkelige, at vi modifiserer vår konklusjon om årsregnskapet og årsberetningen. Våre konklusjoner er basert på revisjonsbevis innhentet inntil datoen for revisjonsberetningen. Etterfølgende hendelser eller forhold kan imidlertid medføre at selskapet ikke fortsetter driften

- evaluerer vi den samlede presentasjonen, strukturen og innholdet i årsregnskapet, inkludert tilleggsopplysningene, og hvorvidt årsregnskapet gir uttrykk for de underliggende transaksjonene og hendelsene på en måte som gir et rettviseende bilde
- Innhenter vi tilstrekkelig og hensiktsmessig revisjonsbevis vedrørende den finansielle informasjonen til enhetene eller forretningsområdene i konsernet for å kunne gi uttrykk for en mening om det konsoliderte årsregnskapet. Vi er ansvarlige for å lede, følge opp og gjennomføre konsernrevisjonen. Vi alene er ansvarlige for vår revisjonskonklusjon.

Vi kommuniserer med styret blant annet om det planlagte omfanget av revisjonen og til hvilken tid revisjonsarbeidet skal utføres. Vi utveksler også informasjon om forhold av betydning som vi har avdekket i løpet av revisjonen, herunder om eventuelle svakheter av betydning i den interne kontrollen.

Oslo, 26. april 2022

PKF REVISJON AS


Barbro Hanekamhaug
statsautorisert revisor



Konsernet Først Medisinsk Laboratorium

NOTER PR 31.12.2021

Regnskapsprinsipper

Årsregnskapet er satt opp i samsvar med norsk regnskapslovgivning og god regnskapskikk. I 2021 har morselskapet endret regnskapsprinsipp fra egenkapitalmetoden til kostmetoden, for vurdering av og regnskapsføring av aksjer i datter. Regnskapsprinsipp ble endret for å ha konsistente regnskapsprinsipper i hele konsernet.

Den 04.08.2021 kjøpte Dr. Først Medisinske Laboratorium AS 100% av aksjene i Patogen AS og deres datterselskaper. Resultatpostene i konsernet vises for perioden fra konserndannelsen.

Klassifisering og vurdering av balanseposter

Omløpsmidler og kortsiktig gjeld omfatter poster som forfaller til betaling innen ett år etter anskaffelsestidspunktet, samt poster som krytter seg til varekretsløpet. Øvrige poster er klassifisert som anleggsmiddel/ langsiktig gjeld. Omløpsmidler vurderes til laveste av anskaffelseskost og virkelig verdi. Kortsiktig gjeld balanseføres til nominelt beløp på opptakstidspunktet. Anleggsmidler vurderes til anskaffelseskost, men nedskrives til virkelig verdi ved verdifall som ikke forventes å være forbigående. Langsiktig gjeld balanseføres til nominelt beløp på etableringstidspunktet.

Immaterielle eiendeler

Immaterielle eiendeler gjelder goodwill og andre identifiserbare immaterielle eiendeler som balanseføres i den utstrøkning kriteriene for balanseføring er oppfylt. Goodwill mv. oppstår ved overtakelse av virksomhet. Goodwill mv. som balanseføres avskrives lineært over forventet økonomisk levetid. Utviklingskostnader kostnadsføres løpende.

Varige driftsmidler

Varige driftsmidler balanseføres og avskrives lineært over driftsmidlets forventede økonomiske levetid. Direkte vedlikehold av driftsmidler kostnadsføres løpende under driftskostnader, mens påkostninger eller forbedringer tillegges driftsmidlets kostpris og avskrives i takt med driftsmidlet. Påkostning leide lokaler avskrives over den korteste levetid av leietid/kontraktstid (5 år) og økonomisk levetid. Dersom gjenvinnbart beløp av driftsmidlet er lavere enn balanseført verdi foretas nedskrivning til gjenvinnbart beløp. Gjenvinnbart beløp er det høyeste av netto salgsverdi og verdi i bruk. Verdi i bruk er nåverdien av de fremtidige kontantstrømmene som eiendelen vil generere.

Aksjer

I morselskapet er aksjer i datterselskap klassifisert som anleggsmiddel. Aksjer i datterselskap er vurdert og regnskapsført i morselskapet etter kostmetoden. Felleskontrollerte virksomheter regnskapsføres etter egenkapitalmetoden. Dette innebærer at morselskapet inntektsfører sin andel av årsresultat i datterselskap i sitt regnskap, og regulerer balanseverdien av aksjene med tilsvarende beløp. Balanseført verdi av aksjer i datterselskap er lik morselskapets andel av bokført egenkapital i datterselskap. Resultatandelen presenteres som et nettobeløp under finansinntekter, og investeringen som nettobeløp i balansen. Ved utdelinger fra datterselskap, eller ved konsernbidrag gitt til datterselskap, går dette til regulering av balanseført verdi.

Datterselskapene er tatt med i konsernregnskapet med full konsolidering. Dr. Først Medisinsk Laboratorium AS med datterselskaper er tatt inn i konsernregnskapet til Først Holding AS og LAHO AS med full konsolidering.

Varelager

Varebeholdningen vurderes til laveste verdi av kostpris og virkelig verdi.

Fordringer

Fordringer er vurdert til laveste verdi av kostpris og virkelig verdi.

Salgsinntekter

Salgsinntekter resultatføres i henhold til oppgjøringsprinsippet, når tjenesten er levert. Unntak er inntekter fra de regionale Helseforetakene som, i henhold til avtale, betaler et årlig begrenset beløp. I de tilfelle periodiseres inntektene over avtaleperioden.

Skatter

Skattekostnaden i resultatregnskapet omfatter både periodens betalbare skatt og endring i utsatt skatt. Utsatt skatt er beregnet med 22% på grunnlag av de midlertidige forskjeller som eksisterer mellom regnskapsmessige og skattemessige verdier, samt igningsmessig underskudd til fremføring ved utgangen av regnskapsåret. Skatteøkende og skattereduserende midlertidige forskjeller som reverserer eller kan reversere i samme periode er utlignet og skattevirkningen er beregnet på nettogrunnlaget.

Pensjoner

Pensjonskostnader og pensjonsforpliktelser beregnes etter lineær oppgjøring basert på forventet sluttlønn. Beregningen er basert på forutsetninger herunder diskonteringsrente, fremtidig regulering av lønn, pensjoner og ytelser fra folketrygden, fremtidig avkasting på pensjonsmidler samt aktuariemessige forutsetninger om dødelighet og frivillig avgang. Pensjonsmidler er vurdert til virkelig verdi og fratrukket i netto pensjonsforpliktelser i balansen. Endringer i forpliktelsen som skyldes endringer i pensjonsplaner fordeles over antatt gjenværende opptjeningsstid. Endringer i forpliktelsen og pensjonsmidlene som skyldes endringer i og avvik i beregningsforutsetningene (estimatendringer) avskrives fullt ut.

Valuta

Pengeposter i utenlandsk valuta omregnes etter balansedagens kurs og presenteres under finans

Kontantstrømpstilling

Kontantstrømpstillingen er utarbeidet etter den indirekte metode. Kontanter og kontantekvivalenter omfatter kontanter, bankinnskudd og andre kortsiktige, likvide plasseringer.

Konsern og konsernregnskapsprinsipper

Konsernregnskapet omfatter morselskapet Dr. Først Medisinsk Laboratorium AS, og datterselskapene AS Med-Lab, Først NAT AS, Laboratoriediagnostik Sverige AB og Patogen AS med datterselskapene Patogen Chile SpA, Patogen Ltd og Patogen Nord AS. Morselskapets eier- og stemmeandel er 100% i samtlige datterselskaper, unntatt Patogen Nord AS som eies 60%. Dr. Først Medisinsk Laboratorium AS har også etablert Først Medicinsk Laboratorium Filial i Sverige, som har hatt noe aktivitet fra og med mars i 2017. Datterselskapet AS Med-Lab har også etablert Med-Lab Sverige Filial, som har hatt lite aktivitet siden etablering i september 2016. Dr. Først Medisinsk Laboratorium AS og datterselskapene AS Med-Lab og Først NAT AS, har forretningsadresse Søren Bulls vei 25, 1051 Oslo. Svensk datterselskap og filialer har forretningsadresse Sollentuna, Stockholm. Patogen AS har forretningsadresse Rasmus Rønnebergs gate 21, 6002 Ålesund. I konsernregnskapet er datterselskapene innarbeidet med full konsolidering. Felleskontrollerte virksomheter regnskapsføres etter egenkapitalmetoden. Alle interne resultatposter og mellomværende er eliminert. Konserndannelse ved oppkjøp avskrives mer- og mindreverdier lineært over forventet økonomisk levetid. Ved omregning av utenlandske datterselskaper og filialer benyttes balansedagens kurs for balanseposter og snitkurs for resultatposter. Omregningsdifferanser presenteres under annen egenkapital i konsernet. Dr. Først Medisinsk Laboratorium AS og tilhørende datterselskaper (Konsernet Dr. Først Medisinsk Laboratorium) inngår i konsernregnskap med Først Holding AS og Laho AS. Goodwill oppføres kun med majoritetens andel. Minoritetens andel av årsresultater er eksklusiv goodwillavskrivninger og presenteres på egen linje i resultatregnskapet. Minoritetens andel av egenkapitalen presenteres som minoritetsinteresser under konsernets egenkapital.



Note 1 Virksomhetssammenslutning, proformainformasjon og sammenligningstall

Under vises proformataill for hele inneværende år og fjoråret, som om konserndannelsen hadde skjedd fra begynnelsen av sammenligningsåret.

	Konsem	
	31.12.2021	31.12.2020
Driftsinntekter		
Sum Inntekter laborativirksomhet, Norge	960.733.021	864.141.607
Sum andre driftsinntekter, Norge	95.468.504	91.970.395
Sum driftsinntekter	1.056.201.523	956.112.002
Sum driftskostnader	941.074.561	839.717.375
Driftsresultat	115.126.963	116.394.627
Netto finansposter	-7.045.570	-5.286.415
Resultat før skatt	108.081.392	111.108.211

Driftskostnader er justert med årlige avskrivninger for goodwill og kontrakter med MNOK 24,8, og netto finansposter med MNOK 6,5 i rentekostnader langsiktig gjeld.

Note 2 Driftsinntekter

Inntekter laborativirksomhet omfatter medisinsk laborativirksomhet i Norge innenfor fagområdene Medisinsk Biokjemi, Mikrobiologi og Patologi. Andre driftsinntekter omfatter i hovedsak forebyggende og diagnostiske analyseresultater til anvendelse innen fiskehelse i Norge og Skottland

Det vesentlige av inntektene kommer direkte eller indirekte fra staten som følge av leveranser av analyser, i hovedsak til primærhelsetjenesten, men også til spesialisthelsetjenesten. RHF Helse Sør-Øst som administrerer aktiviteten og etterspørselelsen i region sør-øst, er desidert største avtalepart, men Først har rammeavtaler med alle de fire regionale helseforetakene. Det er i hovedsak den enkelte fastlege som gjør avrop på disse avtalene gjennom å sende pasientprøver til Først for analyse.

Fastlegene har ingen økonomiske incentiver knyttet til å sende prøvene til Først og opererer som utøvende bestiller. De økonomiske forhold er avtalt mellom Først og det regionale helseforetaket og Først og staten ved HELFO. Inntektene til Først genereres fra analysearbeid utført på pasientprøver sendt inn fra legekontoret i forbindelse med legens diagnostiske arbeid. Inntektene kan brytes ned til den enkelte analyse utført for den enkelte pasient på den enkelte rekvisitt i den enkelte av de fire helseregionene.

Analysearbeidet er i hovedsak ikke noe langvarig arbeid og det er ingen tidsavgrensingsproblemer med inntektsføringen i det enkelte kalenderår. Analysearbeidet faktureres, dels til staten ved HELFO hver 14. dag og dels til de regionale helseforetakene som faktureres hver måned.

Note 3 Lønnskostnader, antall ansatte, godtgjørelse m.m.

	Mor		Konsem	
	31.12.2021	31.12.2020	31.12.2021	31.12.2020
Lønnskostnader				
Lønn og feriepenger	33.094.132	33.718.138	302.925.701	269.779.055
Arbeidsgiveravgift	5.565.788	5.221.516	47.489.841	39.755.703
Pensjonskostnader, KLP, AFP, LO/NHO ordningene	4.481.606	5.013.348	20.874.909	22.297.530
Styrehonorar	257.500	367.000	257.500	367.000
Andre ytelser	641.703	446.351	3.702.787	3.146.010
Andre personalkostnader	149.869	997.311	12.687.957	12.079.688
Sum lønnskostnader	44.190.598	45.763.664	387.938.696	347.424.984
Antall årsverk:	20	21	428	359

	Mor		Konsem	
	Adm.direktør	Styret	Adm.direktør	Styret
Ytelser til ledende personer				
Lønn, honorarer mv	857.603		2.206.864	
Andre ytelser	217.166		222.950	
Kollektiv Livrente og ytelsespensjon	334.245		334.245	
Styrehonorar		427.500		427.500

Administrerende direktør inngår i den kollektive ytelsespensjonsordningen. Ytelser til administrerende direktør inkluderer bonus, og denne ordningen er lik for alle ansatte. Adm. direktør har avtale om å motta samme økonomiske kompensasjon dersom hans stilling blir endret før han fyller 67 år og han står i stillingen.

	Mor		Konsem	
	31.12.2021	31.12.2020	31.12.2021	31.12.2020
Lån til og samlet sikkerhetsstillelse til fordel for ansatte				
Fordringer som forfaller senere enn ett år etter regnskapsavsl.	-	108.990	-	108.990

Renter er beregnet ut i fra enhver tids gjeldende normrentesats. Nedbetalingstid er 15 år eller kortere.

	Mor		Konsem	
	31.12.2021	31.12.2020	31.12.2021	31.12.2020
Revisorhonorarer/-tjenester				
Lovpålagt revisjon inkl. bistand årsregnskap	309.250	238.750	1.119.957	705.361
Bistand skatt og avgift	4.500	-	57.625	16.250
Annen bistand	72.500	12.500	384.015	23.750
Alle kostnader er inkl. mva.				
	386.250	251.250	1.561.597	745.361



Note 4 Varige driftsmidler og immaterielle eiendeler

Varige driftsmidler	Mor				Sum
	Eiendom	Biler	Påkost. leide lokaler	Maskiner/Inventar	
Anskaffelseskost pr. 01.01		1.167.904			1.167.904
Tilgang i året		-			-
Avgang i året til kostpris		-			-
Anskaffelseskost 31.12		1.167.904			1.167.904
Akkumulerte avskrivninger 31.12		233.581			233.581
Akkumulerte nedskrivninger 31.12		-			-
Bokført verdi pr 31.12		934.323			934.323
Årets avskrivninger, lineære		233.581			233.581
Avskrivningsgrad		20 %			
Økonomisk levetid		5 år			

Varige driftsmidler	Konsern				Sum
	Eiendom	Biler	Påkost. leide lokaler	Maskiner/Inventar	
Anskaffelseskost pr. 01.01	3.836.340	1.167.904	31.987.437	157.109.339	194.101.020
Tilgang oppkjøp Patogen AS				33.690.474	33.690.474
Tilgang i året	3.995.287	-	273.844	25.703.169	29.972.300
Avgang i året	-	-	-	-21.421.504	-21.421.504
Anskaffelseskost 31.12	7.831.627	1.167.904	32.261.281	195.081.478	236.342.290
Akkumulert avskrivning 31.12	1.832.724	233.581	30.140.489	121.800.754	154.007.548
Akkumulert avskrivning oppkjøp Patogen AS				26.764.571	26.764.571
Akkumulerte avskrivninger avgang 31.12	-	-	-	-20.889.300	-20.889.300
Akkumulerte nedskrivninger 31.12	-	-	-	334.925	334.925
Bokført verdi pr 31.12	5.998.903	934.323	2.120.792	67.070.530	76.124.549
Årets avskrivninger, lineære	155.043	233.581	1.656.788	19.133.126	21.178.538
Avskrivningsgrad	3 %	20 %	20 %	33,33% - 20%	
Økonomisk levetid	33 år	5 år	5 år	3 - 5 år	

Immaterielle eiendeler	Konsern		Sum
	Goodwill	Kontrakter	
Anskaffelseskost pr 01.01	-	-	-
Tilgang oppkjøp Patogen AS	248.010.931	42.728.000	290.738.931
Tilgang i året	-	-	-
Avgang i året til kostpris	-	-	-
Anskaffelseskost 31.12	248.010.931	42.728.000	290.738.931
Akkumulerte avskrivning 31.12	10.333.789	3.560.667	13.894.456
Bokført verdi pr 31.12	237.677.142	39.167.333	276.844.475
Årets avskrivninger, lineære			
Årets nedskrivninger	10.333.789	3.560.667	13.894.456
Økonomisk levetid for anleggsmidlene er beregnet til:	10 % 10 år	20 % 5 år	

Oversikt merverdier Patogen AS					
Metode	Oppkjøpsår	Goodwill	Kontrakter	Sum merverdier	Utsatt skatt (Kontrakter)
Anskaffelseskost 04.08.21	Aksjer	248.010.931	42.728.000	290.738.931	
Avskrivning i perioden		-10.333.789	-3.560.667	-13.894.456	
Restverdi 31.12		237.677.142	39.167.333	276.844.475	

Utsatt skatt på identifiserte immaterielle merverdier	
Oppføring på anskaffelsestidspunkt 04.08.21	-9.400.160
Reversering 2021	783.347
Restverdi 31.12	-8.616.813

Goodwill beregnes som forskjellen mellom anskaffelseskost og virkelig verdi på identifiserte nettoeiendeler målt på oppkjøpstidspunktet.

Den 4. august 2021 ble 100 % av aksjene i Patogen AS anskaffet til kr 301.129.656, som ved konserndannelsen medførte en goodwill i konsernet på kr 248.010.931. Egenkapitalen i henhold til eierbrøk på anskaffelsestidspunktet utgjorde kr 35.712.736. Resultatposter for august til desember 2021 er konsolidert inn.
Begrunnelse for 10 års avskrivningstid er basert på den kalkulerte verdien av en forventet kontantstrøm fra virksomheten. Selskapet har en veletablert driftsorganisasjon, et etablert kundenett og en dominerende markedsposisjon på PCR analyser blant oppdrettere og oppdrettselskap. Dette skal gi en vedvarende kontantstrøm og en godt grunnlag for videre utvikling og vekst innenfor oppdrettsnæringen. Etterpørselen etter analyser og diagnostikk forventes følge utviklingen i oppdrettsnæringen, kombinert med myndighetenes ønske og pålegg om kontroll og overvåking av fiskehelsen i næringen. Virksomheten har vedvarende høy aktivitet på produksjonsutvikling og virksomhetsutvikling. Det er ikke forventet vesentlige endringer i konkurranseregimet i oppdrettsmarkedet.

Forskning og utvikling

Det er i regnskapsåret kostnadsført MMOK 0,8 i forbindelse med egenutviklet forskning og utvikling. Konsernets utviklingsaktivitet skjer i form av prosjekter i samarbeid med kunder og forskningsmiljøene innenfor fiskehelse i Norge.


Note 5 Operasjonell leasing

	Mor		Konsern	
	31.12.2021	31.12.2020	31.12.2021	31.12.2020
Konsernet har leasingavtaler på 3-4 år:				
Laboratorieutstyr	-	-	264.787	234.241
Kontormaskiner	-	-	591.346	629.970
Biler	494.196	340.606	1.717.074	1.729.587

Husleie for lokalene på Furuset er fakturert innværende år med MNOK 15,5.

I oktober 2019 ble ny kontrakt inngått, og leieperioden løper fra 01.01.2020 til 31.12.2034.

Årsleien ble da regulert til MNOK 15,1. Konsernet har i tillegg kostnadsført husleie for øvrige lokaler med MNOK 5,8.

Note 6 Skatter

	Mor		Konsern	
	31.12.2021	31.12.2020	31.12.2021	31.12.2020
Betalbar skatt:				
Årsoverskudd før skatt	101.179.930	126.316.713	142.477.418	140.846.002
Inntekt investering datterselskap	-9.000.000	-51.462.078	-	-
Permanente forskjeller	163.626	2.373.645	14.073.568	2.457.511
Endring midlertidige forskjeller	-2.386.117	-1.145.337	-7.235.411	-8.449.277
Årets skattegrunnlag	89.957.439	76.082.942	149.315.575	134.854.236
22% beregnet betalbar skatt før konsernbidrag	19.790.637	16.738.247	32.849.426	29.670.664
Endring utsatt skatt/(-) skattefordel	524.946	251.974	570.544	1.858.842
Konserndannelse	-	-	1.199.468	-
Reversering utsatt skatt merverdier konsern	-	-	-783.347	-
For lite/mye avsatt skatt tidligere år	-	-	-43.022	2.424
Sum skattekostnad i resultatregnskapet	20.315.582	16.990.220	33.793.067	31.531.929
Årets skattegrunnlag	89.957.439	76.082.942	149.315.575	134.854.236
Avgitt konsernbidrag med skattemessig effekt (brutto)	-58.783.586	-37.887.717	-51.121.171	-37.887.717
Grunnlag betalbar skatt	31.173.853	38.195.225	98.194.404	96.966.519
Betalbar skatt 22%	6.858.247	8.402.949	19.917.035	21.459.672

Skatt på alminnelig inntekt i Norge forblir uendret på 22% i 2022. Utsatt skatt og utsatt skattefordel per 31. desember 2021 er beregnet med bruk av en skattesats på 22 %.

	Mor		Konsern	
	31.12.2021	31.12.2020	31.12.2021	31.12.2020
Utsatt skatt/ (-) skattefordel:				
Driftsmidler	-6.801.308	-8.501.635	-17.472.503	-18.242.466
Omløpsmidler	-	-	-1.387.953	-
Utestående fordringer	-274.249	-274.249	-274.249	-274.249
Pensjonsforpliktelser ved kjøp av virksomhet	-	-	738.307	1.302.717
Pensjonsforpliktelser	-1.782.823	-2.468.613	-2.895.697	-5.992.559
Pensjonsmidler	-	-	1.338.828	386.822
Akkumulert fremførbart underskudd	-	-	-273.087	-
Grunnlag utsatt skatt / (-) utsatt skattefordel	-8.858.380	-11.244.497	-20.226.355	-22.819.736
22% utsatt skattefordel	-1.948.843	-2.473.789	-4.449.797	-5.020.341
Resultatført endring utsatt skatt	524.946	251.974	570.544	1.858.842

		Konsern	
		31.12.2021	31.12.2020
Utsatt skatt på identifiserte immaterielle merverdier i konsern			
Oppføring på anskaffelsestidspunkt 04.08.21		-9.400.160	-
Reversering 2021, resultatføring		783.347	-
Utsatt skatt 31.12		-8.616.813	0

	Mor		Konsern	
	31.12.2021		31.12.2021	
Avstemming skattekostnad/ effektiv skatteprosent	Grunnlag	22% skatt	Grunnlag	22% skatt
Årets skattekostnad	20.315.582		33.793.067	
22% nominell skatt av resultat før skatt	22.259.585		31.345.032	
Forskjell nominell og effektiv skatt	-1.944.003		2.448.035	
Permanente forskjeller	-8.836.374	-1.944.003	-2.066.959	-454.731
Ikke avskrivbar goodwill i konsern			13.894.456	3.056.780
Reversering utsatt skatt konsern merverdier kontrakter			-3.560.667	-783.347
Ikke oppført skattefordel underskudd i Laboratediagnostikk Sverige AB			11.618	2.556
Ikke oppført skattefordel underskudd PA Ltd.			1.052.849	230.778
Inntektsført utbytte i Patogen AS			1.800.000	396.000
	-8.836.374	-1.944.003	11.131.297	2.448.035
Effektiv skatteprosent	20,08 %		23,72 %	



	Mor		Konsem	
	31.12.2021	31.12.2020	31.12.2021	31.12.2020
Sammensetning av brutto pensjonsmidler				
Pensjonsmidler ved periodens begynnelse	33.099.000	30.710.000	147.615.000	151.975.691
Forventet avkastning på pensjonsmidlene	542.839	807.286	2.319.503	3.731.403
Avkortning/oppgjør (KLP)	-	-	-	-5.712.691
Aktuarielt (tap) gevinst	-938.741	902.819	458.635	3.115.613
Administrasjonskostnader og forvaltningskostnader	-505.991	-399.763	-1.929.203	-1.627.744
Innbetalinger	3.199.747	2.115.512	5.000.784	4.325.774
Pensjonsutbetalinger	-1.036.854	-1.036.854	-8.363.719	-8.193.046
Brutto pensjonsmidler	34.360.000	33.099.000	145.101.000	147.615.000
Faktisk avkastning på pensjonsmidlene, inkl aktuariell gevinst (- tap)	-395.902	1.710.105	2.778.138	6.847.016

	Mor		Konsem	
	31.12.2021	31.12.2020	31.12.2021	31.12.2020
Netto pensjonsforpliktelse (-) /-midler				
Påløpt pensjonsforpliktelser, inkl. arb.g. avgift	-36.142.823	-35.567.613	-146.657.869	-153.220.737
Verdi av pensjonsmidler	34.360.000	33.099.000	145.101.000	147.615.000
Netto pensjonsforpliktelser(-)/-midler	-1.782.823	-2.468.613	-1.556.869	-5.605.737
Ordninger med netto forpliktelse, gjeld	-1.782.823	-2.468.613	-2.895.697	-5.992.559
Ordninger med netto midler, fordring	0	0	1.338.828	386.822

Note 9 Varer

Varelageret består av laboratorierekvisita som brukes fortløpende i produksjonen. Kurante varer er verdsatt til kostpris. Varelageret består i tillegg av råvarer og halvfabrikata, og varer under tilvirkning, til analyseproduksjon innen fiskehelse.

Note 10 Transaksjoner med nærstående

	Motpart	Aktivitet	Mor		Konsem	
			Salg	Fordringer	Salg	Fordringer
Mor	Fürst Holding AS	Konsernkonto Adm. tjenester		131.370.740	51.512	145.604.021
Datter	AS Med-Lab	Mellomregning	-	2.356		-
Datter	Fürst Nat AS	Utbytte	-	9.000.000		-
Datter	Patogen AS	Laboratorietjenester	2.620.953	1.128.605		
Datter	Laboratoriediagnostikk Sverige AB	Mellomregning	-	122.891		
Søster	Webmed EPJ AS	IT tjenester Regn. og adm. Tjenester	3.912	-	746.752	139.598
Andre	Procerta AS	Annen fordring			-	3.500.000
Sum konsernselskaper			2.624.865	141.624.593	1.557.840	145.762.368
Sum andre			-	-	-	3.500.000

	Motpart	Aktivitet	Mor		Konsem	
			Kjøp	Gjeld	Kjøp	Gjeld
Mor	Fürst Holding AS	Konsernbidrag Lån Renter lån	-	3.445.030 297.000.000 491.040	-	3.445.030
Datter	AS Med-Lab	Laboratorietjenester Husleie & felleskostn	776.992.601 643.319	61.178.641 -		
Datter	Fürst Nat AS	Laboratorietj.	36.349.645	10.003.627		
Datter	Patogen AS	Konsernbidrag	-	7.662.415		
Søster	Webmed EPJ AS	Konsernbidrag	-	47.676.141		47.676.141
Andre	Laboratoriebygg AS	Husleie			15.488.688	-
Sum konsernselskaper			816.854.915	427.456.894	2.869.350	51.612.211
Sum andre			-	-	15.488.688	-

Varer og tjenester som kjøpes og selges mellom nærstående selskaper er til markedsmessige vilkår, og gjøres opp fortløpende.

Morselskapet er deltaker i en konsernkontoordning i Nordea, med Fürst Holding AS som kontoinnhaber. Resterende deltakere er konsernselskapene AS Med-Lab, Webmed EPJ AS og Fürst NAT AS.



Note 11 Garantipliktelser

Av bankinnskudd er kr 16.009.630 avsatt på sperret konto for skattekutt for konsernet, herav morselskapet kr 3.211.365. Konsernet har per 31.12.2021 ingen garantiansvar.

Note 12 Aksjekapital og aksjonærinformasjon

Morselskapets aksjekapital er kr. 1.921.461 fordelt på 2.643 aksjer pålydende kr 727.

Alle aksjer har lik stemmerett.

Alle aksjene eies av Først Holding AS.

Styremedlem Asle Hølgheim eier indirekte 22,38% av aksjene i Dr Først Medisinsk Laboratorium AS, via eierskap i Prosana AS, Moringen AS og Laho AS.

Endringer i egenkapital

	Mor					Sum
	Innskutt egenkapital		Opptjent egenkapital		Sum	
	Aksjekapital	Anne innskutt egenkapital	Fond for vurderingsforskjeller	Annen egenkapital		
Egenkapital 01.01	1.921.461	44.332.938	3.084.559	94.292.710	143.631.668	
Omberegning nettoinvestering utlandet				-10.804	-10.804	
Årets resultat				80.864.348	80.864.348	
Avgitt tilleggsutbytte (**)				-95.000.000	-95.000.000	
Avgitt konsernbidrag, netto				-39.874.513	-39.874.513	
Endring regnskapsprinsipp			-3.084.559	64.402	-3.148.961	
Egenkapital 31.12	1.921.461	44.332.938	0	40.207.339	86.461.738	

	Konsern					Sum	
	Innskutt egenkapital		Opptjent egenkapital				Sum
	Aksjekapital	Annen innskutt egenkapital	Øvrig konsernkapital	Annen egenkapital	Minoritet		
Egenkapital 01.01	1.921.461	44.332.938	3.084.559	94.285.608	0	143.624.568	
Minoritet oppkjøp Patogen AS				-59.465	1.756.984	1.697.520	
Omberegning nettoinvestering utlandet				151.522		151.522	
Årets resultat				108.260.502	423.850	108.684.351	
Utbytte til minoritet					-1.200.000	-1.200.000	
Avgitt tilleggsutbytte (**)				-95.000.000		-95.000.000	
Avgitt konsernbidrag, netto				-39.874.513		-39.874.513	
Endring regnskapsprinsipp			-3.084.559	3.084.559		0	
Egenkapital 31.12	1.921.461	44.332.938	0	70.848.215	980.834	118.083.448	

(**) Vedtatt tilleggsutbytte 25.08.2021, basert på årsregnskap per 31.12.2020.

Note 13 Langsiktig gjeld

Dr. Først Medisinsk Laboratorium AS hadde pr 31.12.2021 gjeld på kr 297.000.000 til morselskapet Først Holding AS.

Lånet er gitt med samme løpetid og samme betingelser (back to back), som Først Holding AS sitt lån i Nordea.

Renter belastes og betales i henhold til den rentetermin som Først Holding AS til enhver tid avtaler med Nordea.

Lånet skal nedbetales i løpet av 5 år. Siste avdrag er 01.09.2026 og da forfaller lånet til betaling i sin helhet.

Selskapet stiller ingen særskilte sikkerheter overfor Først Holding AS, men sikkerheter overfor Nordea i henhold til låneavtalen mellom Først Holding AS og

Nordea. I denne låneavtalen er den langsiktige gjelden sikret med 1. prioritets panterett i 100% av aksjene i Dr. Først Medisinske Laboratorium AS,

og i 100% panterett i aksjene i Patogen AS.

Dr. Først Medisinske Laboratorium AS stiller også sikkerhet med pant i kundefordringer og driftstilbehør.

Bokført verdi på pantsatte midler er per 31.12.2021 kr 39.041.608.

Konsernet har pantsikret gjeld til kredittinstitusjoner, som per 31.12.2021 utgjorde kr 7.281.126

Den langsiktige gjelden er sikret med pant i kundefordringer, varelager og driftsmidler.

Bokført verdi på pantsatte midler per 31.12.2021 er 37.087.821



Kontantstrømoppstilling

Dr. Først Medisinsk Laboratorium AS			Først Medisinsk Laboratorium - Konsern		
2020	2021		Note	2021	2020
126.316.713	101.179.930	Resultat før skattekostnad		142.477.418	140.846.002
-51.462.079	-	Inntektsført andel resultat i datterselskap		-	-
-12.084.889	-8.402.949	Periodens betalte skatt		-22.414.703	-23.743.323
-	233.581	Ordinære avskrivninger, nedskrivninger		35.072.994	15.287.847
-	-	Endring varelager		-10.775.777	-15.406.788
-4.828.467	9.358.295	Endring kundefordringer		-6.763.214	-4.873.461
5.204.504	-5.553.306	Endring leverandørgjeld		17.425.098	7.703.041
8.145.239	681.114	Endring mellomregning konsernselskap/nærstående		6.110.286	-4.149.195
1.138.634	-685.790	Endring i pensjonsmidler/-forpliktelser	8	-4.048.868	271.556
4.186	217.856	Endring i andre tidsavgrensingsposter		9.036.013	7.329.337
72.433.871	97.028.731	Netto kontantstrøm fra operasjonelle aktiviteter		166.119.247	123.235.016
-	-	Innbetalinger salg varige driftsmidler		327.090	-
475.761	108.990	Netto reduksjon (økning) på langsiktige fordringer		108.990	475.761
-1.167.904	-	Utbetalinger kjøp varige driftsmidler	4	-29.972.300	-34.539.122
-	-301.129.656	Utbetaling ved kjøp av datterselskap / virksomhet	4	-301.129.656	-
-692.143	-301.020.666	Netto kontantstrøm fra investeringsaktiviteter		-330.665.876	-34.063.361
-	297.000.000	Innbetalinger ved opptak av ny langsiktig gjeld	13	297.000.000	-
61.411.400	-	Innbetalt konserngjeld		-	61.411.400
-	93.000.000	Innbetalt utbytte		-	-
-77.771.236	-53.599.504	Netto lån konsernkonto		-4.105.432	-141.498.589
-75.000.000	-95.000.000	Utbetalt utbytte	12	-96.200.000	-75.000.000
-18.382.181	-37.887.717	Utbetalt konsernbidrag		-37.322.691	-18.294.944
-	-	Utbetalinger ved nedbetaling av langsiktig gjeld		-430.156	-
-109.742.017	203.512.779	Netto kontantstrøm fra finansieringsaktiviteter		158.941.721	-173.382.133
-38.000.289	-479.156	Netto endring i kontanter og kontantekvivalenter		-5.604.908	-84.210.478
41.317.873	3.317.584	Kontanter og kontantekvivalenter 01.01.		18.666.035	102.876.513
-	-	Konserndannelse kontantbeholdning	4	12.096.475	-
3.317.584	2.838.428	Kontanter og kontantekvivalenter 31.12.		25.157.602	18.666.035
-38.000.289	-479.156	Netto endring i kontanter og kontantekvivalenter		-5.604.908	-84.210.478

Differanser omberegning valuta er lagt til andre tidsavgrensingsposter, og utgjør TNOK 152.