



ÅRSREGNSKAPET FOR REGNSKAPSÅRET 2023 - GENERELL INFORMASJON

Enheten

Organisasjonsnummer:	923 938 133
Organisasjonsform:	Aksjeselskap
Foretaksnavn:	HERTOF HOLDING AS
Forretningsadresse:	Magnefaret 4 0678 OSLO

Regnskapsår

Årsregnskapets periode:	01.01.2023 - 31.12.2023
-------------------------	-------------------------

Konsern

Morselskap i konsern:	Ja
Konsernregnskap lagt ved:	Nei

Regnskapsregler

Regler for små foretak benyttet:	Ja
Benyttet ved utarbeidelsen av årsregnskapet til selskapet:	Regnskapslovens alminnelige regler

Årsregnskapet fastsatt av kompetent organ

Bekreftet av representant for selskapet:	Truls H Tofteng
Dato for fastsettelse av årsregnskapet:	28.04.2024

Grunnlag for avgivelse

- År 2023: Årsregnskapet er elektronisk innlevert
År 2022: Tall er hentet fra elektronisk innlevert årsregnskap fra 2023

Det er ikke krav til at årsregnskapet m.v. som sendes til Regnskapsregisteret er undertegnet. Kontrollen på at dette er utført ligger hos revisor/enhetens øverste organ. Sikkerheten ivaretas ved at innsender har rolle/rettighet for innsending av årsregnskapet via Altinn, og ved at det bekreftes at årsregnskapet er fastsatt av kompetent organ.

Brønnøysundregistrene, 19.03.2025



Resultatregnskap

Beløp i: NOK	Note	2023	2022
RESULTATREGNSKAP			
Inntekter			
Sum inntekter		0	0
Kostnader			
Lønnskostnad	1	0	0
Annen driftskostnad		8 055	8 624
Sum kostnader		8 055	8 624
Driftsresultat		-8 055	-8 624
Finansinntekter og finanskostnader			
Inntekt på investering i datterselskap og tilknyttet selskap		212 467	0
Sum finansinntekter		212 467	0
Annen rentekostnad		735	202
Sum finanskostnader		-735	-202
Netto finans		211 732	-202
Resultat før skattekostnad		203 677	-8 826
Årsresultat		203 677	-8 826
Overføringer og disponeringer			
Udekket tap		20 305	-8 826
Annen egenkapital		183 372	0
Sum overføringer og disponeringer		203 677	-8 826



Balanse

Beløp i: NOK	Note	2023	2022
BALANSE - EIENDELER			
Anleggsmidler			
Immaterielle eiendeler			
Sum immaterielle eiendeler		0	0
Varige driftsmidler			
Sum varige driftsmidler		0	0
Finansielle anleggsmidler			
Investering i datterselskap	2	44 400	44 400
Andre langsiktige fordringer	3	0	0
Sum finansielle anleggsmidler		44 400	44 400
Sum anleggsmidler		44 400	44 400
Omløpsmidler			
Varer			
Sum varer		0	0
Fordringer			
Andre kortsiktige fordringer	3	0	0
Sum fordringer		0	0
Investeringer			
Markedsbaserte aksjer		207 293	0
Sum investeringer		207 293	0
Bankinnskudd, kontanter og lignende			
Bankinnskudd, kontanter og lignende		174	0
Sum bankinnskudd, kontanter og lignende		174	0
Sum omløpsmidler		207 467	0
SUM EIENDELER		251 867	44 400



Balanse

Beløp i: NOK	Note	2023	2022
BALANSE - EGENKAPITAL OG GJELD			
Egenkapital			
Innskutt egenkapital			
Aksjekapital		50 000	50 000
Annen innskutt egenkapital		-5 570	-5 570
Sum innskutt egenkapital		44 430	44 430
Opptjent egenkapital			
Annen egenkapital		183 372	0
Udekket tap		0	20 305
Sum opptjent egenkapital		183 372	-20 305
Sum egenkapital		227 802	24 125
Gjeld			
Langsiktig gjeld			
Sum avsetninger for forpliktelser		0	0
Annen langsiktig gjeld			
Sum annen langsiktig gjeld		0	0
Sum langsiktig gjeld		0	0
Kortsiktig gjeld			
Gjeld til kredittinstitusjoner		635	3 728
Kortsiktig konserngjeld	2	13 375	6 500
Annen kortsiktig gjeld		10 056	10 047
Sum kortsiktig gjeld		24 065	20 275
Sum gjeld		24 065	20 275
SUM EGENKAPITAL OG GJELD		251 867	44 400



Brønnøysundregistrene

ÅRSREGNSKAP FOR REGNSKAPSÅRET 2023 - GENERELL INFORMASJON

Journalnummer: 2024 388281

Enheten

Organisasjonsnummer: 923 938 133
Organisasjonsform: Aksjeselskap
Foretaksnavn: HERTOFT HOLDING AS
Forretningsadresse: Magnefaret 4
0678 OSLO

Regnskapsår

Årsregnskapets periode: 01.01.2023 - 31.12.2023

Konsern

Morselskap i konsern: Ja
Konsernregnskap lagt ved: Nei

Regnskapsregler

Regler for små foretak benyttet: Ja
Benyttet ved utarbeidelsen av
årsregnskapet til selskapet: Regnskapslovens alminnelige regler

Årsregnskapet fastsatt av kompetent organ

Bekreftet av representant for selskapet: Truls H Tofteng
Dato for fastsettelse av årsregnskapet: 28.04.2024

Revisjon

Selskapet har besluttet at årsregnskapet
ikke skal revideres: Ja
Årsregnskapet er utarbeidet av ekstern
autorisert regnskapsfører: Ja
Ekstern autorisert regnskapsfører har i
løpet av regnskapsåret bistått ved den
løpende regnskapsføringen eller utført
andre tjenester for selskapet enn å
utarbeide årsregnskapet: Ja

Grunnlag for avgivelse

År 2023: Årsregnskap er elektronisk innlevert.
År 2022: Tall er hentet fra elektronisk innlevert årsregnskap fra 2023.

Det er ikke krav til at årsregnskapet m.v. som sendes til Regnskapsregisteret er undertegnet. Kontrollen på at dette er utført ligger hos revisor/enhetens øverste organ. Sikkerheten ivaretas ved at innsender har rolle/rettighet for innsending av årsregnskapet via Altinn, og ved at det bekreftes at årsregnskapet er fastsatt av kompetent organ.

Brønnøysundregistrene, 02.05.2024

Brønnøysundregistrene
Postadresse: Postboks 900, 8910 Brønnøysund
Telefon: 75 00 75 00
E-post: firmapost@brreg.no Internett: www.brreg.no
Organisasjonsnummer: 974 760 673



Organisasjonsnr: 923 938 133
HERTOF HOLDING AS

RESULTATREGNSKAP

Beløp i: NOK	Note	2023	2022
RESULTATREGNSKAP			
Inntekter			
Sum inntekter		0	0
Kostnader			
Lønnskostnad	1	0	0
Annen driftskostnad		8 055	8 624
Sum kostnader		8 055	8 624
Driftsresultat		-8 055	-8 624
Finansinntekter og finanskostnader			
Inntekt på investering i datterselskap og tilknyttet selskap		212 467	0
Sum finansinntekter		212 467	0
Annen rentekostnad		735	202
Sum finanskostnader		-735	-202
Netto finans		211 732	-202
Resultat før skattekostnad		203 677	-8 826
Årsresultat		203 677	-8 826
Overføringer og disponeringer			
Udekket tap		20 305	-8 826
Annen egenkapital		183 372	0
Sum overføringer og disponeringer		203 677	-8 826



Organisasjonsnr: 923 938 133
HERTOF HOLDING AS

BALANSE

<u>Beløp i: NOK</u>	<u>Note</u>	<u>2023</u>	<u>2022</u>
BALANSE - EIENDELER			
Anleggsmidler			
Immaterielle eiendeler			
Sum immaterielle eiendeler		0	0
Varige driftsmidler			
Sum varige driftsmidler		0	0
Finansielle anleggsmidler			
Investering i datterselskap 2		44 400	44 400
Andre langsiktige fordringer	3	0	0
Sum finansielle anleggsmidler		44 400	44 400
Sum anleggsmidler		44 400	44 400
Omløpsmidler			
Varer			
Sum varer		0	0
Fordringer			
Andre kortsiktige fordringer	3	0	0
Sum fordringer		0	0
Investeringer			
Markedsbaserte aksjer		207 293	0
Sum investeringer		207 293	0
Bankinnskudd, kontanter og lignende			
Bankinnskudd, kontanter og lignende		174	0
Sum bankinnskudd, kontanter og lignende		174	0
Sum omløpsmidler		207 467	0
SUM EIENDELER		251 867	44 400
BALANSE - EGENKAPITAL OG GJELD			
Egenkapital			
Innskutt egenkapital			
Aksjekapital		50 000	50 000
Annen innskutt egenkapital		-5 570	-5 570



Sum innskutt egenkapital	44 430	44 430
Opptjent egenkapital		
Annen egenkapital	183 372	0
Udekket tap	0	20 305
Sum opptjent egenkapital	183 372	-20 305
Sum egenkapital	227 802	24 125
Gjeld		
Langsiktig gjeld		
Sum avsetninger for forpliktelser	0	0
Annen langsiktig gjeld		
Sum annen langsiktig gjeld	0	0
Sum langsiktig gjeld	0	0
Kortsiktig gjeld		
Gjeld til kredittinstitusjoner	635	3 728
Kortsiktig konserngjeld	13 375	6 500
Annen kortsiktig gjeld	10 056	10 047
Sum kortsiktig gjeld	24 065	20 275
Sum gjeld	24 065	20 275
SUM EGENKAPITAL OG GJELD	251 867	44 400



Organisasjonsnr: 923 938 133
HERTOF HOLDING AS

NOTEOPPLYSNINGER - SELSKAP - alle poster oppgitt i hele tall

Note

Regnskapsprinsipper

Årsregnskapet er satt opp i samsvar med regnskapsloven og god regnskapsskikk for små foretak. Klassifisering og vurdering av balanseposter Eiendeler som er knyttet til varekretsløpet er klassifisert som omløpsmidler. Omløpsmidler vurderes til laveste av anskaffelseskost og virkelig verdi. Kortsiktig gjeld balanseføres til nominelt beløp på etableringstidspunktet. Anleggsmidler vurderes til anskaffelseskost. Varige anleggsmidler avskrives etter en fornuftig avskrivningsplan. Anleggsmidlene nedskrives til virkelig verdi ved verdifall som ikke forventes å være forbigående. Langsiktig gjeld med unntak av andre avsetninger balanseføres til nominelt beløp på etableringstidspunktet. Forøvrig er følgende regnskapsprinsipper anvendt: FIFO-metoden for tilordning av anskaffelseskost for ombyttbare finansielle eiendeler, laveste verdis prinsipp for markedsbaserte finansielle omløpsmidler. Forsikret pensjonsforpliktelse er ikke balanseført - kostnaden er lik premien. Kostmetoden er benyttet for investeringer i datterselskap/tilknyttet selskap. Utbytte er inntektsført samme år som det er avsatt i datterselskap/tilknyttet selskap, dersom det er sannsynlig at beløpet vil mottas. Ved utbytte som overstiger andel av tilbakeholdt resultat etter kjøpet representerer den overskytende del tilbakebetaling av investert kapital, og er fratrukket investeringens verdi i balansen. Selskapet har ikke endret regnskapsprinsipp fra 2022 til 2023.

Note

1

Antall årsverk i regnskapsåret

0.00

Sum	Beløp
-----	-------

<u>Balanseført verdi 31.12.</u>	<u>Varige driftsmidler</u>	<u>Immaterielle eiend.</u>
---------------------------------	----------------------------	----------------------------

Note

2

Konsern, tilknyttet selskap m.v.

Investering som regnskapsføres etter egenkapitalmetoden

<u>Investering</u>	<u>Inng.balanse</u>	<u>Inntektsf.res</u>	<u>Andre endr.</u>	<u>Utg. balanse</u>
Oslo Takst og Eiendom AS	44400.00	0.00	0.00	44400.00

Konsernregnskap



Virksomheten inngår i konsolideringen til morselskapets konsernregnsk.: Nei

Morselskapet sitt navn

Forretningskontor for morselskapet

Datterselskap er utelatt fra konsolideringen: Nei

Begrunnelse for at datterselskap er utelatt fra konsolideringen

Konsern, tilknyttet selskap m.v. - fordringer og gjeld

Fordringer

<u>Samlet beløp - tilknyttet selskap</u>	<u>Årets</u>	<u>Fjorårets</u>
--	--------------	------------------

<u>Samlet beløp - foretak i samme konsern</u>	<u>Årets</u>	<u>Fjorårets</u>
---	--------------	------------------

Kortsiktig gjeld

<u>Samlet beløp - foretak i samme konsern</u>	<u>Årets</u>	<u>Fjorårets</u>
	13375.00	6500.00

<u>Samlet beløp - felles kontrollert virksomhet</u>	<u>Årets</u>	<u>Fjorårets</u>
---	--------------	------------------

<u>Pantstillelse</u>	<u>Beløp</u>
----------------------	--------------

Note

Fordringer

Fordringer som forfaller senere enn ett år etter regnskapsårets slutt

Mer om fordringer

Note

Virkelig verdi og resultatført verdiendr. i perioden, finansielle instrumenter

Mer om finansielle instrumenter

Beskrivelse av finansielle derivater

<u>Beholdning av egne aksjer</u>	<u>Antall</u>	<u>Pålydende</u>	<u>Andel av aksjek.</u>
----------------------------------	---------------	------------------	-------------------------

Note

3



Lån og sikkerhetsstillelse til medlemmer

Er det gitt lån eller sikkerhetsstillelse til ledende personer: Nei

Opplysninger om:

Medlemmer av:

Mer om lån og sikkerhetsstillelse



HERTOF HOLDING AS
923 938 133

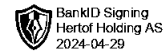


Resultatregnskap

	Note	2023	2022
Driftskostnader			
Annen driftskostnad		-8 055	-8 624
Sum driftskostnader		-8 055	-8 624
Driftsresultat		-8 055	-8 624
Finansinntekter			
Inntekt på investering i datterselskap og tilknyttet selskap		212 467	0
Sum finansinntekter		212 467	0
Finanskostnader			
Annen rentekostnad		-735	-202
Sum finanskostnader		-735	-202
Netto finans		211 732	-202
Resultat før skattekostnad		203 677	-8 826
Årsresultat		203 677	-8 826
Overføringer			
Annen egenkapital		183 372	0
Udekket tap		20 305	-8 826
Sum overføringer		203 677	-8 826



HERTOF HOLDING AS
923 938 133

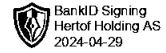


Balanse

	Note	31.12.2023	31.12.2022
EIENDELER			
Anleggsmidler			
Finansielle anleggsmidler			
Investering i datterselskap	2	44 400	44 400
Sum finansielle anleggsmidler		44 400	44 400
Sum anleggsmidler		44 400	44 400
Omløpsmidler			
Investeringer			
Markedsbaserte aksjer		207 293	0
Sum investeringer		207 293	0
Bankinnskudd, kontanter og lignende			
Bankinnskudd, kontanter og lignende		174	0
Sum bankinnskudd, kontanter og lignende		174	0
Sum omløpsmidler		207 467	0
SUM EIENDELER		251 867	44 400



HERTOF HOLDING AS
923 938 133



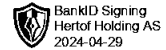
Balanse

	Note	31.12.2023	31.12.2022
EGENKAPITAL OG GJELD			
Egenkapital			
Innskutt egenkapital			
Aksjekapital		50 000	50 000
Annen innskutt egenkapital		-5 570	-5 570
Sum innskutt egenkapital		44 430	44 430
Opptjent egenkapital			
Annen egenkapital		183 372	0
Udekket tap		0	-20 305
Sum opptjent egenkapital		183 372	-20 305
Sum egenkapital		227 802	24 125
Gjeld			
Kortsiktig gjeld			
Gjeld til kredittinstitusjoner		635	3 728
Kortsiktig konserngjeld	2	13 375	6 500
Annen kortsiktig gjeld		10 056	10 047
Sum kortsiktig gjeld		24 065	20 275
Sum gjeld		24 065	20 275
SUM EGENKAPITAL OG GJELD		251 867	44 400

Truls Herman Tofteng
styrets leder / daglig leder



HERTOF HOLDING AS
923 938 133



Noter

Regnskapsprinsipper

Årsregnskapet er satt opp i samsvar med regnskapsloven og god regnskapsskikk for små foretak.

Klassifisering og vurdering av balanseposter

Eiendeler som er knyttet til varekretsløpet er klassifisert som omløpsmidler.

Omløpsmidler vurderes til laveste av anskaffelseskost og virkelig verdi. Kortsiktig gjeld balanseføres til nominelt beløp på etableringstidspunktet. Anleggsmidler vurderes til anskaffelseskost. Varige anleggsmidler avskrives etter en fornuftig avskrivningsplan. Anleggsmidlene nedskrives til virkelig verdi ved verdifall som ikke forventes å være forbigående. Langsiktig gjeld med unntak av andre avsetninger balanseføres til nominelt beløp på etableringstidspunktet.

Forøvrig er følgende regnskapsprinsipper anvendt:

FIFO-metoden for tilordning av anskaffelseskost for ombyttbare finansielle eiendeler, laveste verdis prinsipp for markedsbaserte finansielle omløpsmidler. Forsikret pensjonsforpliktelse er ikke balanseført - kostnaden er lik premien. Kostmetoden er benyttet for investeringer i datterselskap/tilknyttet selskap. Utbytte er inntektsført samme år som det er avsatt i datterselskap/tilknyttet selskap, dersom det er sannsynlig at beløpet vil mottas. Ved utbytte som overstiger andel av tilbakeholdt resultat etter kjøpet representerer den overskytende del tilbakebetaling av investert kapital, og er fratrukket investeringens verdi i balansen.

Selskapet har ikke endret regnskapsprinsipp fra 2022 til 2023.

Note 1 - Antall årsverk

Selskapet har ikke hatt ansatte i løpet av regnskapsåret.

Note 2 - Konsern, tilknyttet selskap m.v.

Investering som regnskapsføres etter egenkapitalmetoden

Investering	Inngående balanse	Inntektsført resultat	Andre endringer	Utgående balanse
Oslo Takst og Eiendom AS	44 400	0	0	44 400

Kortsiktig gjeld

	2023	2022
Samlet beløp som gjelder foretak i samme konsern	13 375	6 500

Note 3 - Lån og sikkerhetsstillelse til ledende personer, eiere med videre

Det er ikke gitt lån eller sikkerhetsstillelse til medlemmer av styrende organer.



HERTOF HOLDING AS
923 938 133

Resultatregnskap

	Note	2023	2022
Driftskostnader			
Annen driftskostnad		-8 055	-8 624
Sum driftskostnader		-8 055	-8 624
Driftsresultat		-8 055	-8 624
Finansinntekter			
Inntekt på investering i datterselskap og tilknyttet selskap		212 467	0
Sum finansinntekter		212 467	0
Finanskostnader			
Annen rentekostnad		-735	-202
Sum finanskostnader		-735	-202
Netto finans		211 732	-202
Resultat før skattekostnad		203 677	-8 826
Årsresultat		203 677	-8 826
Overføringer			
Annen egenkapital		183 372	0
Udekket tap		20 305	-8 826
Sum overføringer		203 677	-8 826



HERTOF HOLDING AS
923 938 133

Balanse

	Note	31.12.2023	31.12.2022
EIENDELER			
Anleggsmidler			
Finansielle anleggsmidler			
Investering i datterselskap	2	44 400	44 400
Sum finansielle anleggsmidler		44 400	44 400
Sum anleggsmidler		44 400	44 400
Omløpsmidler			
Investeringer			
Markedsbaserte aksjer		207 293	0
Sum investeringer		207 293	0
Bankinnskudd, kontanter og lignende			
Bankinnskudd, kontanter og lignende		174	0
Sum bankinnskudd, kontanter og lignende		174	0
Sum omløpsmidler		207 467	0
SUM EIENDELER		251 867	44 400



HERTOF HOLDING AS
923 938 133

Balanse

	Note	31.12.2023	31.12.2022
EGENKAPITAL OG GJELD			
Egenkapital			
Innskutt egenkapital			
Aksjekapital		50 000	50 000
Annen innskutt egenkapital		-5 570	-5 570
Sum innskutt egenkapital		44 430	44 430
Opptjent egenkapital			
Annen egenkapital		183 372	0
Udekket tap		0	-20 305
Sum opptjent egenkapital		183 372	-20 305
Sum egenkapital		227 802	24 125
Gjeld			
Kortsiktig gjeld			
Gjeld til kredittinstitusjoner		635	3 728
Kortsiktig konserngjeld	2	13 375	6 500
Annen kortsiktig gjeld		10 056	10 047
Sum kortsiktig gjeld		24 065	20 275
Sum gjeld		24 065	20 275
SUM EGENKAPITAL OG GJELD		251 867	44 400

Oslo, 28.04.2024

Truls Herman Tofteng
styrets leder / daglig leder



HERTOF HOLDING AS
923 938 133

Noter

Regnskapsprinsipper

Årsregnskapet er satt opp i samsvar med regnskapsloven og god regnskapsskikk for små foretak.

Klassifisering og vurdering av balanseposter

Eiendeler som er knyttet til varekretsløpet er klassifisert som omløpsmidler.

Omløpsmidler vurderes til laveste av anskaffelseskost og virkelig verdi. Kortsiktig gjeld balanseføres til nominelt beløp på etableringstidspunktet. Anleggsmidler vurderes til anskaffelseskost. Varige anleggsmidler avskrives etter en fornuftig avskrivningsplan. Anleggsmidlene nedskrives til virkelig verdi ved verdifall som ikke forventes å være forbigående. Langsiktig gjeld med unntak av andre avsetninger balanseføres til nominelt beløp på etableringstidspunktet.

Forøvrig er følgende regnskapsprinsipper anvendt:

FIFO-metoden for tilordning av anskaffelseskost for ombyttbare finansielle eiendeler, laveste verdis prinsipp for markedsbaserte finansielle omløpsmidler. Forsikret pensjonsforpliktelse er ikke balanseført - kostnaden er lik premien. Kostmetoden er benyttet for investeringer i datterselskap/tilknyttet selskap. Utbytte er inntektsført samme år som det er avsatt i datterselskap/tilknyttet selskap, dersom det er sannsynlig at beløpet vil mottas. Ved utbytte som overstiger andel av tilbakeholdt resultat etter kjøpet representerer den overskytende del tilbakebetaling av investert kapital, og er fratrukket investeringens verdi i balansen.

Selskapet har ikke endret regnskapsprinsipp fra 2022 til 2023.

Note 1 - Antall årsverk

Selskapet har ikke hatt ansatte i løpet av regnskapsåret.

Note 2 - Konsern, tilknyttet selskap m.v.

Investering som regnskapsføres etter egenkapitalmetoden

Investering	Inngående balanse	Inntektsført resultat	Andre endringer	Utgående balanse
Oslo Takst og Eiendom AS	44 400	0	0	44 400

Kortsiktig gjeld

	2023	2022
Samlet beløp som gjelder foretak i samme konsern	13 375	6 500

Note 3 - Lån og sikkerhetsstillelse til ledende personer, eiere med videre

Det er ikke gitt lån eller sikkerhetsstillelse til medlemmer av styrende organer.