



ÅRSREGNSKAPET FOR REGNSKAPSÅRET 2022 - GENERELL INFORMASJON

Enheten

Organisasjonsnummer: 926 799 126
Organisasjonsform: Aksjeselskap
Foretaksnavn: HESSELBERGTAK BVT AS
Forretningsadresse: Faret 22
3271 LARVIK

Regnskapsår

Årsregnskapets periode: 01.01.2022 - 31.12.2022

Konsern

Morselskap i konsern: Nei

Regnskapsregler

Regler for små foretak benyttet: Ja
Benyttet ved utarbeidelsen av årsregnskapet til selskapet: Regnskapslovens alminnelige regler

Årsregnskapet fastsatt av kompetent organ

Bekreftet av representant for selskapet: Bjørn Svanberg
Dato for fastsettelse av årsregnskapet: 08.03.2023

Grunnlag for avgivelse

År 2022: Årsregnskapet er elektronisk innlevert
År 2021: Tall er hentet fra elektronisk innlevert årsregnskap fra 2022

Det er ikke krav til at årsregnskapet m.v. som sendes til Regnskapsregisteret er undertegnet. Kontrollen på at dette er utført ligger hos revisor/enhetens øverste organ. Sikkerheten ivaretas ved at innsender har rolle/rettighet for innsending av årsregnskapet via Altinn, og ved at det bekreftes at årsregnskapet er fastsatt av kompetent organ.

Brønnøysundregistrene, 05.08.2024



Resultatregnskap

Beløp i: NOK	Note	2022	2021
RESULTATREGNSKAP			
Inntekter			
Salgsinntekt		42 063 370	7 201 318
Annen driftsinntekt		3 632 700	
Sum inntekter		45 696 070	7 201 318
Kostnader			
Varekostnad		37 814 849	6 712 240
Lønnskostnad	1	6 388 735	1 482 392
Avskrivning av driftsmidler og immaterielle eiendeler		208 919	218 579
Annen driftskostnad	1	2 892 214	1 233 973
Sum kostnader		47 304 718	9 647 185
Driftsresultat		-1 608 647	-2 445 867
Finansinntekter og finanskostnader			
Annen renteinntekt		717	
Annen finansinntekt		770	1 515
Sum finansinntekter		1 487	1 515
Annen rentekostnad	2	230 905	115 068
Annen finanskostnad	2		
Sum finanskostnader		230 905	115 068
Netto finans		-229 418	-113 553
Ordinært resultat før skattekostnad		-1 838 065	-2 559 420
Skattekostnad på resultat	3		
Ordinært resultat etter skattekostnad		-1 838 065	-2 559 420
Årsresultat	4	-1 838 065	-2 559 420
Årsresultat etter minoritetsinteresser		-1 838 065	-2 559 420
Totalresultat		-1 838 065	-2 559 420



Resultatregnskap

Beløp i: NOK	Note	2022	2021
Overføringer og disponeringer			
Udekket tap		-1 838 065	-2 559 420
Sum overføringer og disponeringer		-1 838 065	-2 559 420



Balanse

Beløp i: NOK	Note	2022	2021
BALANSE - EIENDELER			
Anleggsmidler			
Immaterielle eiendeler			
Utsatt skattefordel	3		
Varige driftsmidler			
Driftsløsøre, inventar o.a. utstyr		1 304 978	726 683
Sum varige driftsmidler		1 304 978	726 683
Sum anleggsmidler		1 304 978	726 683
Omløpsmidler			
Varer			
Sum varer		563 327	59 230
Fordringer			
Kundefordringer		3 577 093	3 537 010
Andre kortsiktige fordringer		6 442 635	34 915
Sum fordringer		10 019 728	3 571 925
Bankinnskudd, kontanter og lignende			
Bankinnskudd, kontanter o.l.	5	318 946	1 197 367
Sum bankinnskudd, kontanter og lignende		318 946	1 197 367
Sum omløpsmidler		10 902 001	4 828 522
SUM EIENDELER		12 206 978	5 555 205
BALANSE - EGENKAPITAL OG GJELD			
Egenkapital			
Innskutt egenkapital			
Aksjekapital	6	100 000	100 000
Beholdning av egne aksjer	6		
Sum innskutt egenkapital		100 000	100 000



Balanse

Beløp i: NOK	Note	2022	2021
Opptjent egenkapital			
Udekket tap		4 397 485	2 559 420
Sum opptjent egenkapital		-4 397 485	-2 559 420
Sum egenkapital	4	-4 297 485	-2 459 420
Gjeld			
Langsiktig gjeld			
Utsatt skatt	3		
Annen langsiktig gjeld			
Langsiktig konserngjeld	2, 5	5 000 000	5 000 000
Sum annen langsiktig gjeld		5 000 000	5 000 000
Sum langsiktig gjeld		5 000 000	5 000 000
Kortsiktig gjeld			
Gjeld til kredittinstitusjoner	5	3 272 146	
Leverandørgjeld		7 074 996	2 607 503
Betalbar skatt	3		
Skyldig offentlige avgifter		351 133	243 010
Annen kortsiktig gjeld	5	806 188	164 111
Sum kortsiktig gjeld		11 504 463	3 014 625
Sum gjeld		16 504 463	8 014 625
SUM EGENKAPITAL OG GJELD		12 206 978	5 555 205



Brønnøysundregistrene

ÅRSREGNSKAP FOR REGNSKAPSÅRET 2022 - GENERELL INFORMASJON

Journalnummer: 2023 521821

Enheten

Organisasjonsnummer: 926 799 126
Organisasjonsform: Aksjeselskap
Foretaksnavn: HESSELBERGTAK BVT AS
Forretningsadresse: Faret 22
3271 LARVIK

Regnskapsår

Årsregnskapets periode: 01.01.2022 - 31.12.2022

Konsern

Morselskap i konsern: Nei

Regnskapsregler

Regler for små foretak benyttet: Ja
Benyttet ved utarbeidelsen av
årsregnskapet til selskapet: Regnskapslovens alminnelige regler

Årsregnskapet fastsatt av kompetent organ

Bekreftet av representant for selskapet: Bjørn Svanberg
Dato for fastsettelse av årsregnskapet: 08.03.2023

Grunnlag for avgivelse

År 2022: Årsregnskap er elektronisk innlevert.
År 2021: Tall er hentet fra elektronisk innlevert årsregnskap fra 2022.

Det er ikke krav til at årsregnskapet m.v. som sendes til Regnskapsregisteret er undertegnet. Kontrollen på at dette er utført ligger hos revisor/enhetens øverste organ. Sikkerheten ivaretas ved at innsender har rolle/rettighet for innsending av årsregnskapet via Altinn, og ved at det bekreftes at årsregnskapet er fastsatt av kompetent organ.

Brønnøysundregistrene, 29.06.2023



Organisasjonsnr: 926 799 126
HESSELBERGTAK BVT AS

RESULTATREGNSKAP

Beløp i: NOK	Note	2022	2021
RESULTATREGNSKAP			
Inntekter			
Salgsinntekt		42 063 370	7 201 318
Annen driftsinntekt		3 632 700	
Sum inntekter		45 696 070	7 201 318
Kostnader			
Varekostnad		37 814 849	6 712 240
Lønnskostnad	1	6 388 735	1 482 392
Avskrivning av driftsmidler og immaterielle eiendeler		208 919	218 579
Annen driftskostnad	1	2 892 214	1 233 973
Sum kostnader		47 304 718	9 647 185
Driftsresultat		-1 608 647	-2 445 867
Finansinntekter og finanskostnader			
Annen renteinntekt		717	
Annen finansinntekt		770	1 515
Sum finansinntekter		1 487	1 515
Annen rentekostnad	2	230 905	115 068
Annen finanskostnad	2		
Sum finanskostnader		230 905	115 068
Netto finans		-229 418	-113 553
Ordinært resultat før skattekostnad			
Skattekostnad på resultat	3	-1 838 065	-2 559 420
Ordinært resultat etter skattekostnad		-1 838 065	-2 559 420
Årsresultat	4	-1 838 065	-2 559 420
Årsresultat etter minoritetsinteresser		-1 838 065	-2 559 420
Totalresultat		-1 838 065	-2 559 420
Overføringer og disponeringer			
Udekket tap		-1 838 065	-2 559 420
Sum overføringer og disponeringer		-1 838 065	-2 559 420



Organisasjonsnr: 926 799 126
HESSELBERGTAK BVT AS

BALANSE

Beløp i: NOK	Note	2022	2021
BALANSE - EIENDELER			
Anleggsmidler			
Immaterielle eiendeler			
Utsatt skattefordel	3		
Varige driftsmidler			
Driftsløsøre, inventar o. a. utstyr			
		1 304 978	726 683
Sum varige driftsmidler		1 304 978	726 683
Sum anleggsmidler		1 304 978	726 683
Omløpsmidler			
Varer			
Sum varer		563 327	59 230
Fordringer			
Kundefordringer			
		3 577 093	3 537 010
Andre kortsiktige fordringer			
		6 442 635	34 915
Sum fordringer		10 019 728	3 571 925
Bankinnskudd, kontanter og lignende			
Bankinnskudd, kontanter o. l.			
	5	318 946	1 197 367
Sum bankinnskudd, kontanter og lignende		318 946	1 197 367
Sum omløpsmidler		10 902 001	4 828 522
SUM EIENDELER		12 206 978	5 555 205
BALANSE - EGENKAPITAL OG GJELD			
Egenkapital			
Innskutt egenkapital			
Aksjekapital			
	6	100 000	100 000
Beholdning av egne aksjer			
	6		
Sum innskutt egenkapital		100 000	100 000
Opptjent egenkapital			
Udekket tap			
		4 397 485	2 559 420
Sum opptjent egenkapital		-4 397 485	-2 559 420
Sum egenkapital	4	-4 297 485	-2 459 420



Gjeld			
Langsiktig gjeld			
Utsatt skatt	3		
Annen langsiktig gjeld			
Langsiktig konserngjeld	2, 5	5 000 000	5 000 000
Sum annen langsiktig gjeld		5 000 000	5 000 000
Sum langsiktig gjeld		5 000 000	5 000 000
Kortsiktig gjeld			
Gjeld til			
kredittinstitusjoner	5	3 272 146	
Leverandørgjeld		7 074 996	2 607 503
Betalbar skatt	3		
Skyldig offentlige avgifter		351 133	243 010
Annen kortsiktig gjeld	5	806 188	164 111
Sum kortsiktig gjeld		11 504 463	3 014 625
Sum gjeld		16 504 463	8 014 625
SUM EGENKAPITAL OG GJELD		12 206 978	5 555 205



Organisasjonsnr: 926 799 126
HESSELBERGTAK BVT AS

NOTEOPPLYSNINGER - SELSKAP - alle poster oppgitt i hele tall

Note

1

Antall årsverk i regnskapsåret
8.00

Sum Beløp

Balanseført verdi 31.12. Varige driftsmidler Immaterielle eiend.

Konsernregnskap

Morselskapet sitt navn

Forretningskontor for morselskapet

Begrunnelse for at datterselskap er utelatt fra konsolideringen

Samlet beløp - tilknyttet selskap Årets Fjorårets

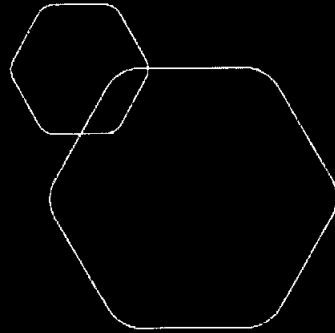
Samlet beløp - foretak i samme konsern Årets Fjorårets

Samlet beløp - foretak i samme konsern Årets Fjorårets

Samlet beløp - felles kontrollert virksomhet Årets Fjorårets

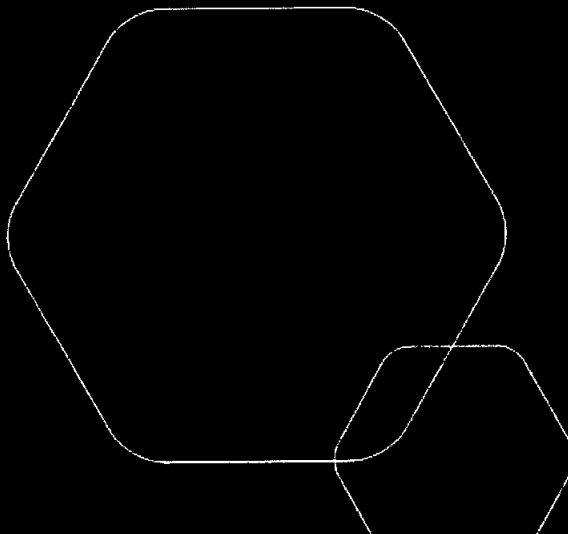
Pantstillelse Beløp

Beholdning av egne aksjer Antall Pålydende Andel av aksjek.



Årsregnskap 2022
Hesselbergtak Bvt AS

Resultatregnskap
Balanse
Noter til regnskapet



Org.nr.: 926 799 126



RESULTATREGNSKAP

HESELBERGTAK BVT AS

DRIFTSINNEKTER OG DRIFTSKOSTNADER	Note	2022	2021
Salgsinntekt		42 063 370	7 201 318
Annen driftsinntekt		3 632 700	0
Sum driftsinntekter		45 696 070	7 201 318
Varekostnad		37 814 849	6 712 240
Lønnskostnad	1	6 388 735	1 482 392
Avskrivning av driftsmidler og immaterielle eiendeler		208 919	218 579
Annen driftskostnad	1	2 892 214	1 233 973
Sum driftskostnader		47 304 718	9 647 185
Driftsresultat		-1 608 647	-2 445 867
FINANSINNEKTER OG FINANSKOSTNADER			
Annen renteinntekt		717	0
Annen finansinntekt		770	1 515
Annen rentekostnad	2	230 905	115 068
Resultat av finansposter		-229 418	-113 553
Resultat før skattekostnad		-1 838 065	-2 559 420
Resultat		-1 838 065	-2 559 420
EKSTRAORDINÆRE INNTEKTER OG KOSTNADER			
Årsresultat	4	-1 838 065	-2 559 420
OVERFØRINGER			
Overført til udekket tap		1 838 065	2 559 420
Sum overføringer		-1 838 065	-2 559 420



BALANSE

HESSELBERGTAK BVT AS

EIENDELER	Note	2022	2021
ANLEGGSMIDLER			
IMMATERIELLE EIENDELER			
VARIGE DRIFTSMIDLER			
Driftsløsøre, inventar o.a. utstyr		1 304 978	726 683
Sum varige driftsmidler		1 304 978	726 683
FINANSIELLE ANLEGGSMIDLER			
Sum anleggsmidler		1 304 978	726 683
OMLØPSMIDLER			
Lager av varer og annen beholdning		563 327	59 230
FORDRINGER			
Kundefordringer		3 577 093	3 537 010
Andre kortsiktige fordringer		6 442 635	34 915
Sum fordringer		10 019 728	3 571 925
INVESTERINGER			
Bankinnskudd, kontanter o.l.	5	318 946	1 197 367
Sum omløpsmidler		10 902 001	4 828 522
Sum eiendeler		12 206 978	5 555 205




BALANSE

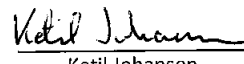
HESSELBERGTAK BVT AS


EGENKAPITAL OG GJELD	Note	2022	2021
EGENKAPITAL			
INNSKUTT EGENKAPITAL			
Aksjekapital	6	100 000	100 000
Sum innskutt egenkapital		100 000	100 000
OPPTJENT EGENKAPITAL			
Udekket tap		-4 397 485	-2 559 420
Sum opptjent egenkapital		-4 397 485	-2 559 420
Sum egenkapital	4	-4 297 485	-2 459 420
GJELD			
AVSETNING FOR FORPLIKTELSE			
ANNEN LANGSIKTIG GJELD			
Langsiktig konserngjeld	2, 5	5 000 000	5 000 000
Sum annen langsiktig gjeld		5 000 000	5 000 000
KORTSIKTIG GJELD			
Gjeld til kredittinstitusjoner	5	3 272 146	0
Leverandørgjeld		7 074 996	2 607 503
Skyldig offentlige avgifter		351 133	243 010
Annen kortsiktig gjeld	5	806 188	164 111
Sum kortsiktig gjeld		11 504 463	3 014 625
Sum gjeld		16 504 463	8 014 625
Sum egenkapital og gjeld		12 206 978	5 555 205

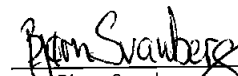
Styret i Hesselbergtak Bvt AS


Håvard Mellem
styreleder


Bjørnar Guliksen
styremedlem


Ketil Johansen
styremedlem


Elin Haug Reinertsen
styremedlem


Bjørn Svanberg
daglig leder



Regnskapsprinsipper

Årsregnskapet er satt opp i samsvar med regnskapsloven og NRS 8 - God regnskapsskikk for små foretak.

DRIFTSINTEKTER

Inntektsføring ved salg av varer skjer på leveringstidspunktet. Tjenester inntektsføres etter hvert som de leveres.

SKATT

Skattekostnaden i resultatregnskapet omfatter både periodens betalbare skatt og endring i utsatt skatt. Utsatt skatt er beregnet med 22 % på grunnlag av de midlertidige forskjeller som eksisterer mellom regnskapsmessige og skattemessige verdier, samt ligningsmessig underskudd til fremføring ved utgangen av regnskapsåret. Skatteøkende og skattereduserende midlertidige forskjeller som reverserer eller kan reverseres i samme periode er utlignet og nettoført.

KLASSIFISERING OG VURDERING AV ANLEGGSMIDLER

Anleggsmidler omfatter eiendeler bestemt til varig eie og bruk. Anleggsmidler er vurdert til anskaffelseskost. Varige driftsmidler balanseføres og avskrives over driftsmidlets økonomiske levetid. Avskrivningsperioden for fast eiendom anskaffet etter 2009 er dekomponert i en del som gjelder råbygget og en del som gjelder faste tekniske installasjoner. Varige driftsmidler nedskrives til gjenvinnbart beløp ved verdifall som forventes ikke å være forbigående. Gjenvinnbart beløp er det høyeste av netto salgsverdi og verdi i bruk. Verdi i bruk er nåverdi av fremtidige kontantstrømmer knyttet til eiendelen. Nedskrivningen reverseres når grunnlaget for nedskrivningen ikke lenger er til stede.

KLASSIFISERING OG VURDERING AV OMLØPSMIDLER

Omløpsmidler og kortsiktig gjeld omfatter normalt poster som forfaller til betaling innen ett år etter balansedagen, samt poster som knytter seg til varekretsløpet. Omløpsmidler vurderes til laveste verdi av anskaffelseskost og virkelig verdi.

VARER

Varer er vurdert til det laveste av anskaffelseskost og netto salgsverdi.

FORDRINGER

Kundefordringer og andre fordringer oppføres til pålydende etter fradrag for avsetning til forventet tap. Avsetning til tap gjøres på grunnlag av en individuell vurdering av de enkelte fordringene.

Note 1 Lønnskostnader og antall årsverk

LØNNSKOSTNADER

	2022	2021
Lønninger	4 938 804	1 199 229
Arbeidsgiveravgift	840 897	196 688
Pensjonskostnader	266 631	0
Andre ytelser	342 403	86 476
Sum	6 388 735	1 482 392

Selskapet har i 2022 sysselsatt 8 årsverk.



Note 2 Lån fra nærstående parter

Hesselbergtak AS har ytet Hesselbergtak Bvt ASet lån på NOK 5 000 000. Dette forfaller om 5 år. Lånet er renteberegnet med kr. 150 000,- i 2022.

Note 3 Skatt

<u>Årets skattekostnad</u>	<u>2022</u>
Resultatført skatt på ordinært resultat:	
Betalbar skatt	0
Endring i utsatt skattefordel	0
Skattekostnad ordinært resultat	0
Skattepliktig inntekt:	
Resultat før skatt	-1 838 065
Permanente forskjeller	628
Endring i midlertidige forskjeller	116 472
Skattepliktig inntekt	-1 720 965
Betalbar skatt i balansen:	
Betalbar skatt på årets resultat	0
Sum betalbar skatt i balansen	0

Skatteeffekten av midlertidige forskjeller og underskudd til fremføring som har gitt opphav til utsatt skatt og utsatte skattefordeler, spesifisert på typer av midlertidige forskjeller

	<u>2022</u>
Varige driftsmidler	114 528
Fordringer	-115 500
Avsetninger mv	-115 500
Sum	-116 472
Akkumulert fremførbart underskudd	-4 285 955
Inngår ikke i beregningen av utsatt skatt	4 402 427
Utsatt skattefordel (22 %)	0

I henhold til God regnskapsskikk for små foretak balanseføres ikke utsatt skattefordel.

Note 4 Egenkapital

	<u>Aksjekapital</u>	<u>Overkurs</u>	<u>Annen Innskutt egenkapital</u>	<u>Annen egenkapital</u>	<u>Sum egenkapital</u>
Pr. 31.12.2021	100 000	0	0	-2 559 420	-2 459 420
Årets resultat				-1 838 065	-1 838 065
Pr 31.12.2022	100 000	0	0	-4 397 485	-4 297 485

Selskapets egenkapital er tapt. Selskapet forventer positive resultater fremover og ordretilgangen er god. Selskapet har mottatt et avdragsfritt lån fra morselskapet og har tilfredsstillende likviditet. Styret mener derfor det er forsvarlig å legge forutsetningen om fortsatt drift til grunn ved avleggelsen av årsregnskapet.

**Note 5 Fordringer, gjeld og pantstillelser**

	2022	2021
Fordringer med forfall senere enn ett år	0	0
Langsiktig gjeld med forfall etter 2025	-5 000 000	-5 000 000

Konsernmellomværende:

Kortsiktig gjeld Hesselbergtak AS (datterselskap)	-737 254	-170 850
Langsiktig gjeld Hesselbergtak AS (mørselskap)	-5 000 000	-5 000 000

Pantstillelser:

	2022	2021
Danske Bank (pant i varelager)	350 000 000	350 000 000
Danske Bank (pant i driftstilbehør)	350 000 000	350 000 000
Danske Bank (Factoringavtale)	350 000 000	350 000 000
Sum	<u>1 050 000 000</u>	<u>1 050 000 000</u>

Gjeldsikret ved pant:

	2022	2021
Kassakreditt (Trekkrettighet kr. 6 mill. - inngår i Konsern CashPool)	3 272 146	0
Sum	<u>3 272 146</u>	<u>0</u>

Bokført verdi av pantsatte eiendeler:

	2022	2021
Kundefordringer	3 577 093	3 537 010
Driftsmidler	1 304 978	726 683
Varer	563 327	59 230
Sum	<u>5 445 398</u>	<u>4 322 923</u>



Note 6 Aksjonærer

AKSJEKAPITALEN I HESSELBERGTAK BVT AS PR. 31.12 BESTÅR AV:

	Antall	Pålydende	Bokført
Ordinære aksjer	1 000	100,0	100 000
Sum	1 000		100 000

EIERSTRUKTUR

De største aksjonærene i % pr. 31.12 var:

	Ordinære	Eierandel	Stemmeandel
Hesselbergtak AS	700	70,0	70,0
Sse Holding AS	300	30,0	30,0
Totalt antall aksjer	1 000	100,0	100,0



Crowe Partner Revisjon AS
Org.nr.: 922829845MVA
Dronning Mauds gate 10
0250 Oslo
Tlf. +47 21 93 93 00
www.crowe.no

Til generalforsamlingen i Hesselbergtak BVT AS

UAVHENGIG REVISORS BERETNING

Konklusjon

Vi har revidert **Hesselbergtak BVT AS'** årsregnskap som viser et underskudd på **NOK 1 838 065**. Årsregnskapet består av balanse per 31. desember 2022 og resultatregnskap for regnskapsåret avsluttet per denne datoen og noter til årsregnskapet, herunder et sammendrag av viktige regnskapsprinsipper.

Etter vår mening

- oppfyller årsregnskapet gjeldende lovkrav, og
- gir årsregnskapet et rettviseende bilde av selskapets finansielle stilling per 31. desember 2022 og av dets resultat for regnskapsåret avsluttet per denne datoen i samsvar med regnskapslovens regler og god regnskapsskikk i Norge.

Grunnlag for konklusjonen

Vi har gjennomført revisjonen i samsvar med International Standards on Auditing (ISA-ene). Våre oppgaver og plikter i henhold til disse standardene er beskrevet nedenfor under Revisors oppgaver og plikter ved revisjonen av årsregnskapet. Vi er uavhengige av selskapet slik det kreves i lov, forskrift og International Code of Ethics for Professional Accountants (inkludert internasjonale uavhengighetsstandarder) utstedt av the International Ethics Standards Board for Accountants (IESBA-reglene), og vi har overholdt våre øvrige etiske forpliktelser i samsvar med disse kravene. Innhentet revisjonsbevis er etter vår vurdering tilstrekkelig og hensiktsmessig som grunnlag for vår konklusjon.

Styrets og daglig leders ansvar for årsregnskapet

Styret og daglig leder (ledelsen) er ansvarlig for å utarbeide årsregnskapet og for at det gir et rettviseende bilde i samsvar med regnskapslovens regler og god regnskapsskikk i Norge. Ledelsen er også ansvarlig for slik intern kontroll som den finner nødvendig for å kunne utarbeide et årsregnskap som ikke inneholder vesentlig feilinformasjon, verken som følge av misligheter eller utilsiktede feil.

Ved utarbeidelsen av årsregnskapet må ledelsen ta standpunkt til selskapets evne til fortsatt drift og opplyse om forhold av betydning for fortsatt drift. Forutsetningen om fortsatt drift skal legges til grunn for årsregnskapet så lenge det ikke er sannsynlig at virksomheten vil bli avvirket.

Revisors oppgaver og plikter ved revisjonen av årsregnskapet

Vårt mål er å oppnå betryggende sikkerhet for at årsregnskapet som helhet ikke inneholder vesentlig feilinformasjon, verken som følge av misligheter eller utilsiktede feil, og å avgi en revisjonsberetning som inneholder vår konklusjon. Betryggende sikkerhet er en høy grad av sikkerhet, men ingen garanti for at en revisjon utført i samsvar med ISA-ene, alltid vil avdekke vesentlig feilinformasjon som eksisterer. Feilinformasjon kan oppstå som følge av misligheter eller utilsiktede feil. Feilinformasjon blir vurdert som vesentlig dersom den enkeltvis eller samlet med rimelighet kan forventes å påvirke økonomiske beslutninger som brukerne foretar basert på årsregnskapet.

Crowe Partner Revisjon AS is a member of Crowe Global, a Swiss Verein. Each member firm of Crowe Global is a separate and independent legal entity. Crowe Partner Revisjon AS and its affiliates are not responsible or liable for any acts or omissions of Crowe Global or any other member of Crowe Global. Crowe Global does not render any professional services and does not have an ownership or partnership interest in Crowe Partner Revisjon AS.

© 2023 Crowe Partner Revisjon AS




Crowe Partner Revisjon AS
Org.nr.: 922829845MVA
Dronning Mauds gate 10
0250 Oslo
Tlf. +47 21 93 93 00
www.crowe.no

Som del av en revisjon i samsvar med ISA-ene, utøver vi profesjonelt skjønn og utviser profesjonell skepsis gjennom hele revisjonen. I tillegg:

- identifiserer og vurderer vi risikoen for vesentlig feilinformasjon i årsregnskapet, enten det skyldes misligheter eller utilsiktede feil. Vi utfører og gjennomfører revisjonshandlinger for å håndtere slike risikoer, og innhenter revisjonsbevis som er tilstrekkelig og hensiktsmessig som grunnlag for vår konklusjon. Risikoen for at vesentlig feilinformasjon som følge av misligheter ikke blir avdekket, er høyere enn for feilinformasjon som skyldes utilsiktede feil, siden misligheter kan innebære samarbeid, forfalskning, bevisste utelatelser, uriktige fremstillinger eller overstyring av intern kontroll.
- opparbeider vi oss en forståelse av den interne kontroll som er relevant for revisjonen, for å utforme revisjonshandlinger som er hensiktsmessige etter omstendighetene, men ikke for å gi uttrykk for en mening om effektiviteten av selskapets interne kontroll.
- evaluerer vi om de anvendte regnskapsprinsippene er hensiktsmessige og om regnskapsestimaterne og tilhørende noteopplysninger utarbeidet av ledelsen er rimelige.
- konkluderer vi på om ledelsens bruk av fortsatt drift-forutsetningen er hensiktsmessige og, basert på innhentede revisjonsbevis, hvorvidt det foreligger vesentlig usikkerhet knyttet til hendelser eller forhold som kan skape tvil av betydning om selskapets evne til fortsatt drift. Dersom vi konkluderer med at det eksisterer vesentlig usikkerhet, kreves det at vi i revisjonsberetningen henleder oppmerksomheten på tilleggsopplysningene i årsregnskapet, eller, dersom slike tilleggsopplysninger ikke er tilstrekkelige, at vi modifiserer vår konklusjon. Våre konklusjoner er basert på revisjonsbevis innhentet inntil datoen for revisjonsberetningen. Etterfølgende hendelser eller forhold kan imidlertid medføre at selskapet ikke fortsetter driften.
- evaluerer vi den samlede presentasjonen, strukturen og innholdet i årsregnskapet, inkludert tilleggsopplysningene, og hvorvidt årsregnskapet gir uttrykk for de underliggende transaksjonene og hendelsene på en måte som gir et rettviseende bilde.

Vi kommuniserer med styret blant annet om det planlagte innholdet i og tidspunkt for revisjonsarbeidet og eventuelle vesentlige funn i revisjonen, herunder vesentlige svakheter i intern kontroll som vi avdekker gjennom revisjonen.

Oslo, 8. mars 2023
CROWE PARTNER REVISJON AS

Aksel B. Stenhamar
Statsautorisert revisor